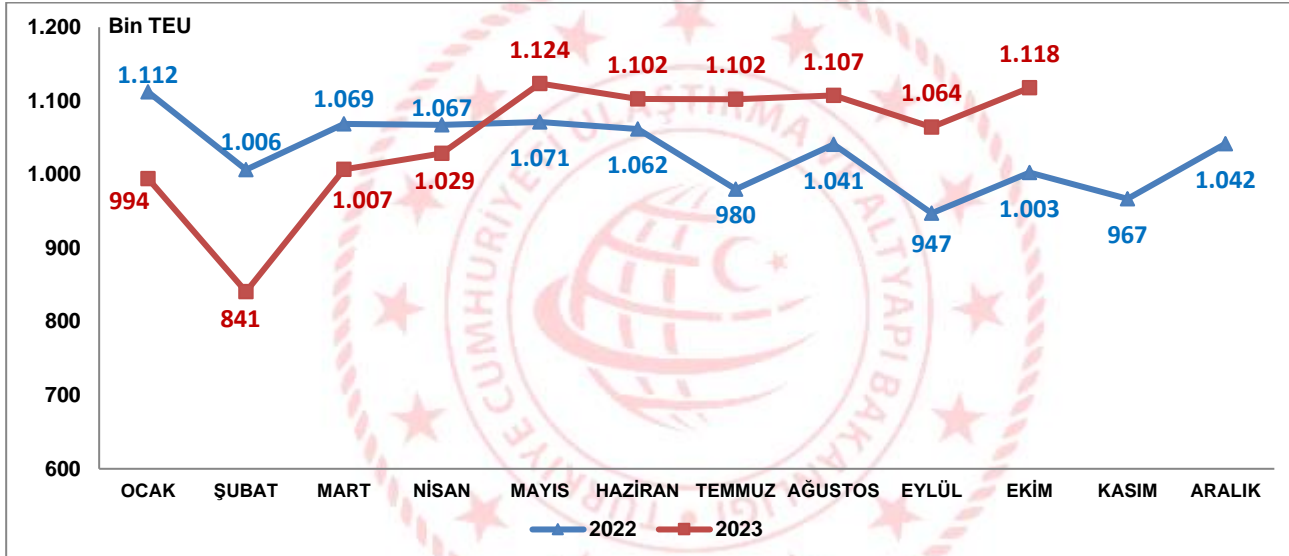


Konteyner İstatistikleri, Ekim 2023

Limanlarımızda elleçlenen konteyner miktarı %11,5 arttı

2023 yılı Ekim ayında limanlarımızda elleçlenen konteyner miktarı bir önceki yılın aynı ayına göre %11,5 artarak 1 milyon 117 bin 835 TEU olarak gerçekleşti. 2023 yılı Ocak-Ekim döneminde ise limanlarımızda elleçlenen konteyner miktarı bir önceki yılın aynı dönemine göre %1,3 artarak 10 milyon 487 bin 480 TEU olarak gerçekleşti.

Limanlarımızda Gerçekleştirilen Konteyner Elleçleme, Ekim 2023



İhracat amaçlı konteyner yüklemeleri %12,7 arttı

Ekim ayında limanlarımızda elleçlenen dış ticarete konu konteyner miktarı bir önceki yılın aynı ayına göre %10,2 artarak 878 bin 416 TEU oldu. Ekim ayında limanlarımızda gerçekleştirilen ihracat amaçlı konteyner yüklemeleri bir önceki yılın aynı ayına göre %12,7 artarak 454 bin 785 TEU, ithalat amaçlı konteyner boşaltmaları da bir önceki yılın aynı ayına göre %7,7 artarak 423 bin 631 TEU olarak gerçekleşti.

Denizyolu ile Konteyner Dış Ticareti, Ekim 2023

(TEU)

Aylar	Yıl	İhracat		İthalat		Dış Ticaret	
		Miktar	Değişim (%)	Miktar	Değişim (%)	Miktar	Değişim (%)
Ekim	2022	403.676	12,7	393.347	7,7	797.024	10,2
	2023	454.785		423.631		878.416	
Ocak-Ekim	2022	3.927.946	4,0	4.010.551	0,7	7.938.496	2,4
	2023	4.085.327		4.039.977		8.125.303	

Transit konteyner elleçlemeleri %24,1 arttı

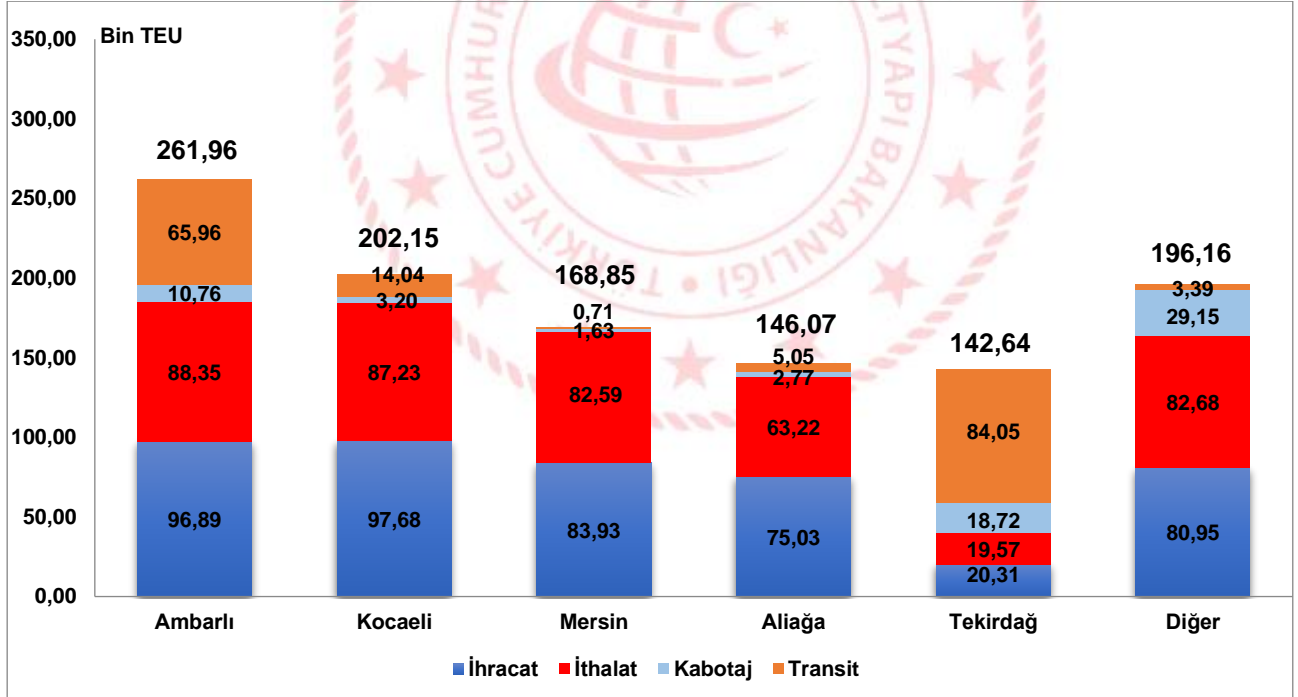
2023 yılı Ekim ayında limanlarımızda elleçlenen transit konteyner miktarı bir önceki yılın aynı ayına göre %24,1 artarak 173 bin 188 TEU oldu. Ekim ayında kabotajda elleçlenen konteyner miktarı da bir önceki yılın aynı ayına göre %0,3 artarak 66 bin 232 TEU olarak gerçekleşti.

En fazla konteyner elleçleme Ambarlı Bölge Liman Başkanlığı idari sınırlarında gerçekleşti

2023 yılı Ekim ayında Ambarlı Bölge Liman Başkanlığı idari sınırlarında faaliyet gösteren liman tesislerinde toplam 261 bin 963 TEU konteyner elleçlemesi gerçekleşti. Bu liman tesislerinde elleçlenen konteynerlerin 185 bin 243 TEU'sunu (%70,7'sini) dış ticarete konu konteynerler, 65 bin 957 TEU'sunu (%25,2'sini) transit konteynerler ve 10 bin 763 TEU'sunu da (%4,1'ini) kabotajda taşınan konteynerler oluşturmaktadır. Ambarlı Bölge Liman Başkanlığını 202 bin 147 TEU ile Kocaeli Bölge Liman Başkanlığı ve 168 bin 852 TEU ile Mersin Bölge Liman Başkanlığı takip etti.

2023 Ekim ayında 16 liman başkanlığının idari sınırlarında faaliyet gösteren liman tesislerinde konteyner elleçlemesi gerçekleşmiştir. En fazla konteyner elleçlemesi gerçekleşen ilk 5 liman başkanlığında toplam 921 bin 677 TEU konteyner elleçlenmiş olup limanlarımızda elleçlenen toplam konteynerlerin %82,5'ini oluşturmaktadır.

En Fazla Konteyner Elleçlemesi Yapılan İlk 5 Bölge Liman Başkanlığı, Ekim 2023

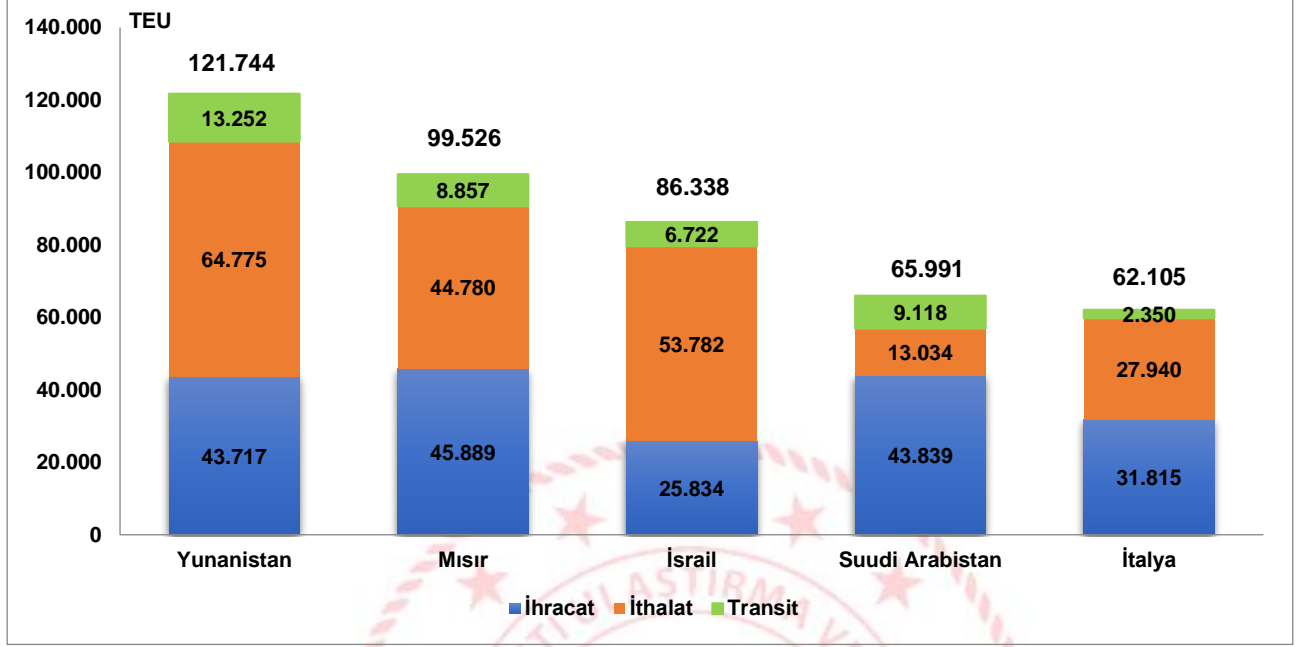


En fazla konteyner elleçlemesi Yunanistan ile yapılan taşımalarda gerçekleşti

Yunanistan, 2023 yılı Ekim ayında 121 bin 744 TEU ile en fazla konteyner elleçlemesi yapılan ülke oldu. Yunanistan'ı sırasıyla 99 bin 526 TEU ile Mısır ile yapılan taşımalar ve 86 bin 338 TEU ile İsrail ile yapılan taşımalar takip etti.

Denizcilik Genel Müdürlüğü

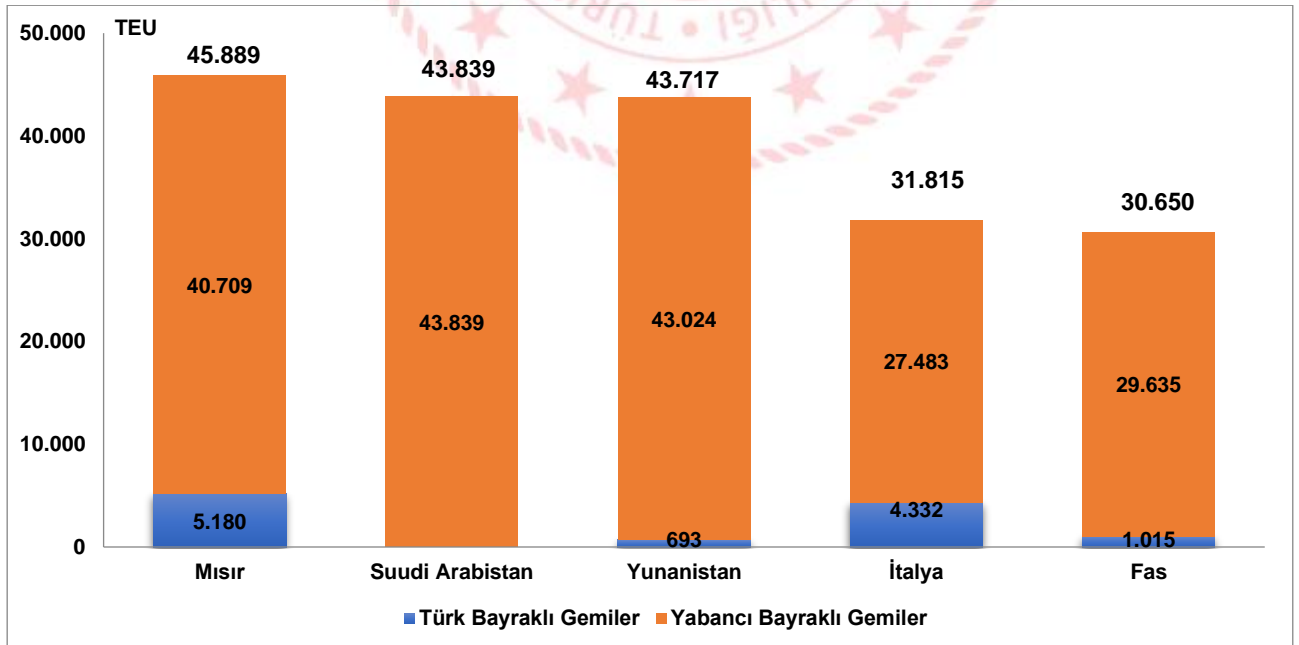
En Fazla Konteyner Elleçlemesi Yapılan İlk 5 Ülke, Ekim 2023



En fazla konteyner yüklemesini Mısır'a giden konteynerler oluşturdu

2023 yılı Ekim ayında limanlarımızda denizyolu ile yapılan en fazla ihracat amaçlı konteyner yüklemesini 45 bin 889 TEU ile Mısır'a giden konteynerler oluşturdu. Bu yüklerin %88,7'sini (40 bin 709 TEU'su) yabancı bayraklı gemilerle taşındı. Mısır'ı sırasıyla, 43 bin 839 TEU ile Suudi Arabistan'a ve 43 bin 717 TEU ile Yunanistan'a yapılan konteyner yüklemeleri takip etti.

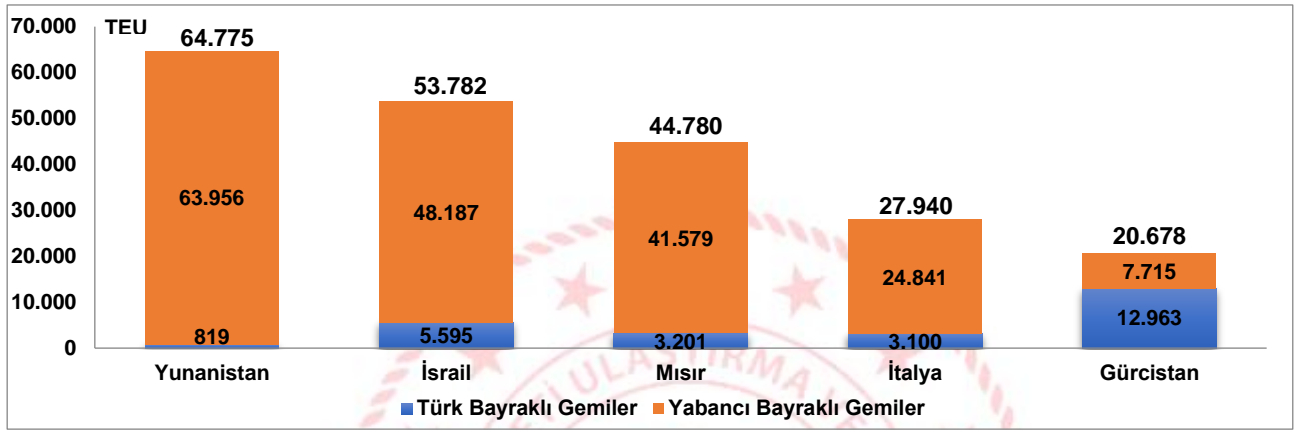
İhracatta Konteyner Elleçlemesi Yapılan İlk 5 Ülke, Ekim 2023



En fazla konteyner boşaltmasını Yunanistan'dan gelen konteynerler oluşturdu

2023 yılı Ekim ayında limanlarımızda denizyolu ile yapılan en fazla ithalat amaçlı konteyner boşaltmasını 64 bin 775 TEU ile Yunanistan'dan gelen konteynerler oluşturdu. Bu yüklerin %98,7'si (63 bin 956 TEU'su) yabancı bayraklı gemilerle taşındı. Yunanistan'ı sırasıyla, 53 bin 782 TEU ile İsrail'den ve 44 bin 780 TEU ile Mısır'dan gelen konteyner taşımacıları takip etti.

İthalatta Konteyner Elleçlemesi Yapılan İlk 5 Ülke, Ekim 2023



Dış ticarete taşınan konteynerlerin %11,3'ü Türk bayraklı gemiler ile gerçekleşti

2023 yılı Ekim ayında limanlarımızda elleçlenen dış ticarete konu 878 bin 416 TEU konteynerin %11,3'ü Türk bayraklı gemilerle taşındı. Ekim ayında Türk bayraklı gemilerde elleçlenen dış ticarete konu konteyner miktarı bir önceki yılın aynı ayına göre %19,1 artışla 99 bin 112 TEU, yabancı bayraklı gemilerde elleçlenen dış ticarete konu konteyner miktarı ise bir önceki yılın aynı ayına göre %9,2 artışla 779 bin 304 TEU oldu.

Geminin Bayrağına Göre Dış Ticaret, Ekim 2023

(TEU)

Aylar	Yıl	Türk Bayraklı		Yabancı Bayraklı		Toplam	
		Miktar	Değişim (%)	Miktar	Değişim (%)	Miktar	Değişim (%)
Ekim	2022	83.234	19,1	713.790	9,2	797.024	10,2
	2023	99.112		779.304		878.416	
Ocak-Ekim	2022	786.480	5,6	7.152.016	2,0	7.938.496	2,4
	2023	830.665		7.294.639		8.125.303	

Dolu konteyner elleçlemeleri %18,1 arttı

Konteyner cinslerine göre konteyner elleçleme rakamlarına baktığımızda, 2023 yılı Ekim ayında limanlarımızda elleçlenen dolu konteyner miktarı bir önceki yılın aynı ayına göre %18,1 artarak 855 bin 328 TEU oldu. Ekim ayında limanlarımızda elleçlenen boş konteyner miktarı ise bir önceki yılın aynı ayına göre %5,6 azalışla 262 bin 507 TEU olarak gerçekleşti. Ekim ayında limanlarımızda elleçlenen konteynerlerin %76,5'ini dolu konteynerler, %23,5'ini ise boş konteynerler oluşturmaktadır.

Ekim ayında limanlarımızda elleçlenen toplam 1 milyon 117 bin 835 TEU konteynerin %26,0'ını (290 bin 487 TEU) 20' lik konteynerler, %73,8'ini (824 bin 772 TEU) 40'lik konteynerler ve %0,2'sini (2 bin 576 TEU) de 40' ten büyük konteynerler oluşturmaktadır.

Denizcilik Genel Müdürlüğü

Konteyner Cinslerine Göre Elleçleme, Ekim 2023

(TEU)

Ay	Konteyner Cinsleri	İhracat			İthalat			Kabotaj			Transit			Toplam Elleçleme			
		Yıl		Değişim (%)	Yıl		Değişim (%)	Yıl		Değişim (%)	Yıl		Değişim (%)	Yıl		Değişim (%)	
		2022	2023		2022	2023		2022	2023		2022	2023		2022	2023		
Ekim	20' Konteyner	93.402	107.731	15,3	96.950	106.681	10,0	28.844	27.449	-4,8	43.145	48.626	12,7	262.341	290.487	10,7	
	- Boş	7.413	7.372	-0,6	58.143	53.172	-8,5	9.940	4.448	-55,3	828	317	-61,7	76.324	65.309	-14,4	
	- Dolu	85.989	100.359	16,7	38.807	53.509	37,9	18.904	23.001	21,7	42.317	48.309	14,2	186.017	225.178	21,1	
	40' Konteyner	309.120	345.668	11,8	294.622	315.926	7,2	37.010	38.742	4,7	96.432	124.436	29,0	737.184	824.772	11,9	
	- Boş	38.562	52.106	35,1	144.916	129.536	-10,6	14.104	9.682	-31,4	2.386	5.386	125,7	199.968	196.710	-1,6	
	- Dolu	270.558	293.562	8,5	149.706	186.390	24,5	22.906	29.060	26,9	94.046	119.050	26,6	537.216	628.062	16,9	
	40'den Büyük Konteyner	1.154	1.386	20,1	1.775	1.024	-42,3	155	41	-73,9	16	126	700	3.101	2.576	-16,9	
	- Boş	443	317	-28,4	1.350	151	-88,8	126	20	-83,9	0	0	-	1.919	488	-74,6	
	- Dolu	711	1.069	50,3	425	873	105,3	29	20	-30,8	16	126	700	1.181	2.088	76,8	
	Toplam	403.676	454.785	12,7	393.347	423.631	7,7	66.009	66.232	0,3	139.593	173.188	24,1	1.002.626	1.117.835	11,5	
- Boş	46.418	59.795	28,8	204.409	182.859	-10,5	24.170	14.150	-41,5	3.214	5.703	77,4	278.211	262.507	-5,6		
- Dolu	357.258	394.990	10,6	188.938	240.772	27,4	41.839	52.081	24,5	136.379	167.485	22,8	724.414	855.328	18,1		
Dönem	Konteyner Cinsleri	İhracat			İthalat			Kabotaj			Transit			Toplam Elleçleme			
		Yıl		Değişim (%)	Yıl		Değişim (%)	Yıl		Değişim (%)	Yıl		Değişim (%)	Yıl		Değişim (%)	
		2022	2023		2022	2023		2022	2023		2022	2023		2022	2023		
		20' Konteyner	923.940	929.402	0,6	986.044	953.608	-3,3	325.694	284.769	-12,6	493.818	479.074	-3,0	2.729.496	2.646.853	-3,0
		- Boş	65.428	102.583	56,8	523.974	412.401	-21,3	114.617	82.740	-27,8	3.233	9.226	185,4	707.252	606.950	-14,2
		- Dolu	858.512	826.819	-3,7	462.070	541.207	17,1	211.077	202.029	-4,3	490.585	469.848	-4,2	2.022.244	2.039.903	0,9
		40' Konteyner	2.991.590	3.143.986	5,1	3.012.188	3.075.778	2,1	365.682	357.944	-2,1	1.233.204	1.239.276	0,5	7.602.664	7.816.984	2,8
		- Boş	406.664	617.238	51,8	1.354.254	1.159.232	-14,4	81.934	80.318	-2,0	29.160	67.744	132,3	1.872.012	1.924.532	2,8
		- Dolu	2.584.926	2.526.748	-2,3	1.657.934	1.916.546	15,6	283.748	277.626	-2,2	1.204.044	1.171.532	-2,7	5.730.652	5.892.452	2,8
		40'den Büyük Konteyner	12.416	11.939	-3,8	12.319	10.591	-14,0	295	261	-11,5	794	853	7,4	25.823	23.643	-8,4
- Boş	3.809	4.482	17,7	4.646	4.482	-3,5	180	140	-22,5	32	81	157,1	8.667	9.185	6,0		
- Dolu	8.606	7.457	-13,4	7.673	6.109	-20,4	115	122	5,9	763	772	1,2	17.156	14.459	-15,7		
Toplam	3.927.946	4.085.327	4,0	4.010.551	4.039.977	0,7	691.671	642.974	-7,0	1.727.816	1.719.203	-0,5	10.357.983	10.487.480	1,3		
- Boş	475.901	724.303	52,2	1.882.874	1.576.115	-16,3	196.731	163.198	-17,0	32.425	77.051	137,6	2.587.931	2.540.667	-1,8		
- Dolu	3.452.044	3.361.024	-2,6	2.127.677	2.463.862	15,8	494.940	479.777	-3,1	1.695.392	1.642.152	-3,1	7.770.052	7.946.814	2,3		

Ekim ayında 231 bin 590 adet ihrac amaçlı dolu konteynerin tartımı yapıldı

2023 yılı Ekim ayında İdarece yetkilendirilen tartı aleti operatörleri tarafından Doğrulanmış Brüt Ağırlık (DBA) Belgesi düzenlenerek gemilere yüklenen dolu konteyner sayısı bir önceki yılın aynı ayına göre %11,6 artarak 231 bin 590 adet olarak gerçekleşmiştir.

Tartımı Yapılan İhracat Amaçlı Dolu Konteyner Sayısı, Ekim 2023

Aylar	Yıl	Tartımı Yapılan İhracat Amaçlı Konteyner Sayısı	
		Konteyner Adet	Değişim (%)
Ekim	2022	207.446	
	2023	231.590	11,6
Ocak-Ekim	2022	2.053.200	
	2023	2.047.834	-0,3

Bu konu ile ilgili bir sonraki haber bülteninin yayımlanma tarihi 11 Aralık 2023'tür.

AÇIKLAMALAR

Çalışmanın kapsamını, Ulaştırma ve Altyapı Bakanlığı'na bağlı limanlarımızda yükleme ve boşaltma yapan Türk ve yabancı bandıralı gemilerce taşınan yükler oluşturmuştur. Konteyner istatistiklerine ait veriler, Liman Tek Pencere Sistemi (LTP) aracılığıyla elde edilmiştir.

TANIMLAR

Konteyner: Konteyner, uluslararası standartlara sahip taşımacılık sistemi içinde verimli, güvenli ve hasarsız bir şekilde malzeme taşınması için üretilmiş, yeniden kullanılabilir çelik kutu şeklinde yapılardır. Konteyner kapasitesi genellikle TEU adı verilen 20 feet konteyner adeti ile belirtilir.

Konteyner Elleçleme: Limanlarda deniz yoluyla yapılan her türlü konteyner yükleme ve boşaltma işlemlerini ifade eder.

Bölge Liman Başkanlığı: 618 sayılı Limanlar Kanunu, 4922 sayılı Denizde Can ve Mal Koruma Hakkında Kanun ile yürürlükte bulunan diğer ulusal mevzuat ve uluslararası sözleşme gerekleri ile ilgili hükümlerin idare adına taşradaki icra organıdır.

TEU (20 Ayak Eşdeğer Birimi (Twenty feet Equivalent Unit): 1 TEU 20 feet'lik konteyneri ifade etmektedir ve 34 metreküplük bir hacme sahiptir. TEU terimi İngilizce "Twenty-foot Equivalent Unit" kelimelerinin kısaltması olup, konteynerlenmiş yükler için bir endüstri standardı olarak kullanılmaktadır.

Yük İşlemi Tanımları

İthalat: Yabancı ülke limanlarından ülke limanlarımıza ithalat amaçlı yapılan boşaltma işlemini ifade eder. İthalat ülkesi yükün geldiği ülkeyi ifade eder fakat yükün ilk yüklendiği ülke veya yükün menşei ülkesi olduğunu ifade etmez.

İhracat: Türk limanlarından yabancı ülke limanına ihracat amaçlı yapılan yükleme işlemini ifade eder. İhracat ülkesi yükün yükün gideceği ülkeyi ifade eder fakat yükün son teslim ülkesi olduğunu ifade etmez.

Kabotaj: Türk karasularındaki limanlar arasında Türk bayraklı gemilerle yapılan deniz taşımacılığı faaliyetidir.

Transit Boşaltma: Yurtdışındaki bir ülke limanına gitmek üzere, yurtdışından gemi ile gelen yükün gemiden ülkemiz limanlarına boşaltılması işlemine transit boşaltma denir.


Transit Yükleme: Yurtdışından gemi, boru hattı, tır, demiryolu vs. ile gelen yükün yurtdışındaki bir ülke limanına gitmek üzere gemiye yüklenmesi işlemine transit yükleme denir.

YASAL UYARI

Ulaştırma ve Altyapı Bakanlığı, bu bültende yer alan bilgilerin doğruluğunu, değişmez ve eksiksiz olduğunu taahhüt etmemektedir. Bu bilgilerin yanlış ve eksik kullanımı veya yorumlanması durumunda Ulaştırma ve Altyapı Bakanlığı'na herhangi bir kusur ya da sorumluluk yüklenemez.

Ulaştırma ve Altyapı Bakanlığı, bültende yer alan bilgileri önceden bildirimde bulunmaksızın değiştirme veya yayımdan kaldırma hakkını saklı tutar.

Konteyner elleçleme istatistikleri için; <https://denizcilikistatistikleri.uab.gov.tr/konteyner-istatistikleri> adresini ziyaret ediniz.

 / @denizcilikgm