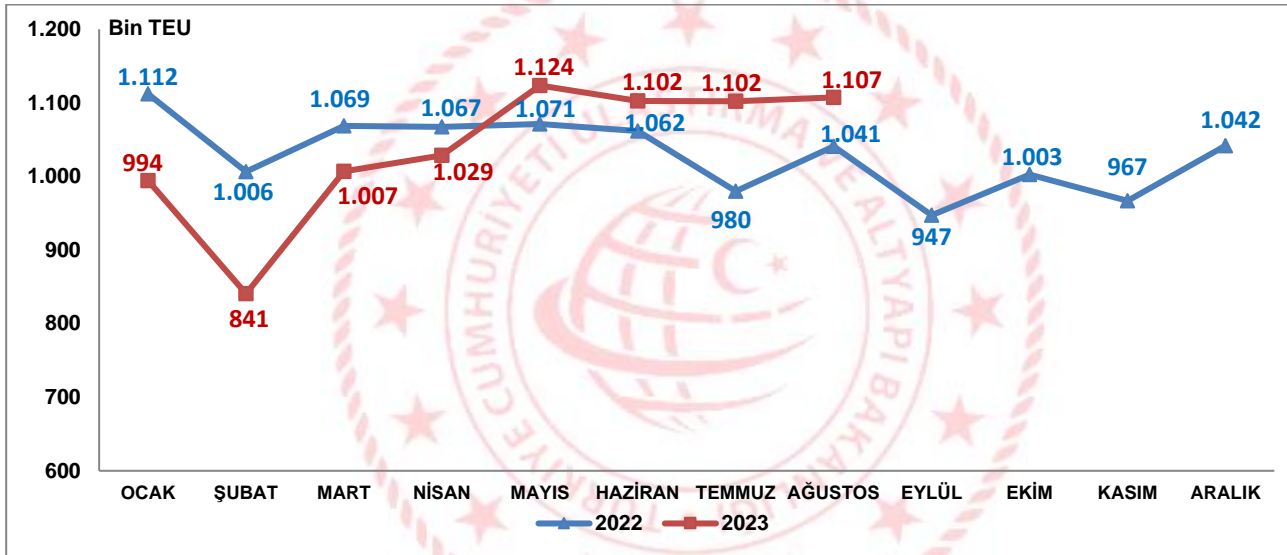


Konteyner İstatistikleri, Ağustos 2023

Limanlarımızda elleçlenen konteyner miktarı %6,4 arttı

2023 yılı Ağustos ayında limanlarımızda elleçlenen konteyner miktarı bir önceki yılın aynı ayına göre %6,4 artarak 1 milyon 107 bin 235 TEU olarak gerçekleşti. 2023 yılı Ocak-Ağustos döneminde ise limanlarımızda elleçlenen konteyner miktarı bir önceki yılın aynı dönemine göre %1,2 azalarak 8 milyon 305 bin 495 TEU olarak gerçekleşti.

Limanlarımızda Gerçekleştirilen Konteyner Elleçleme, Ağustos 2023



İhracat amaçlı konteyner yüklemeleri %7,6 arttı

Ağustos ayında limanlarımızda elleçlenen dış ticarete konu konteyner miktarı bir önceki yılın aynı ayına göre %3,7 artarak 850 bin 654 TEU oldu. Ağustos ayında limanlarımızda gerçekleştirilen ihracat amaçlı konteyner yüklemeleri bir önceki yılın aynı ayına göre %7,6 artarak 448 bin 496 TEU, ithalat amaçlı konteyner boşaltmaları da bir önceki yılın aynı ayına göre %0,2 azalarak 402 bin 158 TEU olarak gerçekleşti.

Denizyolu ile Konteyner Dış Ticareti, Ağustos 2023

(TEU)

Aylar	Yıl	İhracat		İthalat		Dış Ticaret	
		Miktar	Değişim (%)	Miktar	Değişim (%)	Miktar	Değişim (%)
Ağustos	2022	416.904	7,6	403.068	-0,2	819.971	3,7
	2023	448.496		402.158		850.654	
Ocak-Ağustos	2022	3.132.715	2,2	3.248.157	-1,2	6.380.871	0,4
	2023	3.201.047		3.208.417		6.409.464	

Transit konteyner elleçlemeleri %35,3 arttı

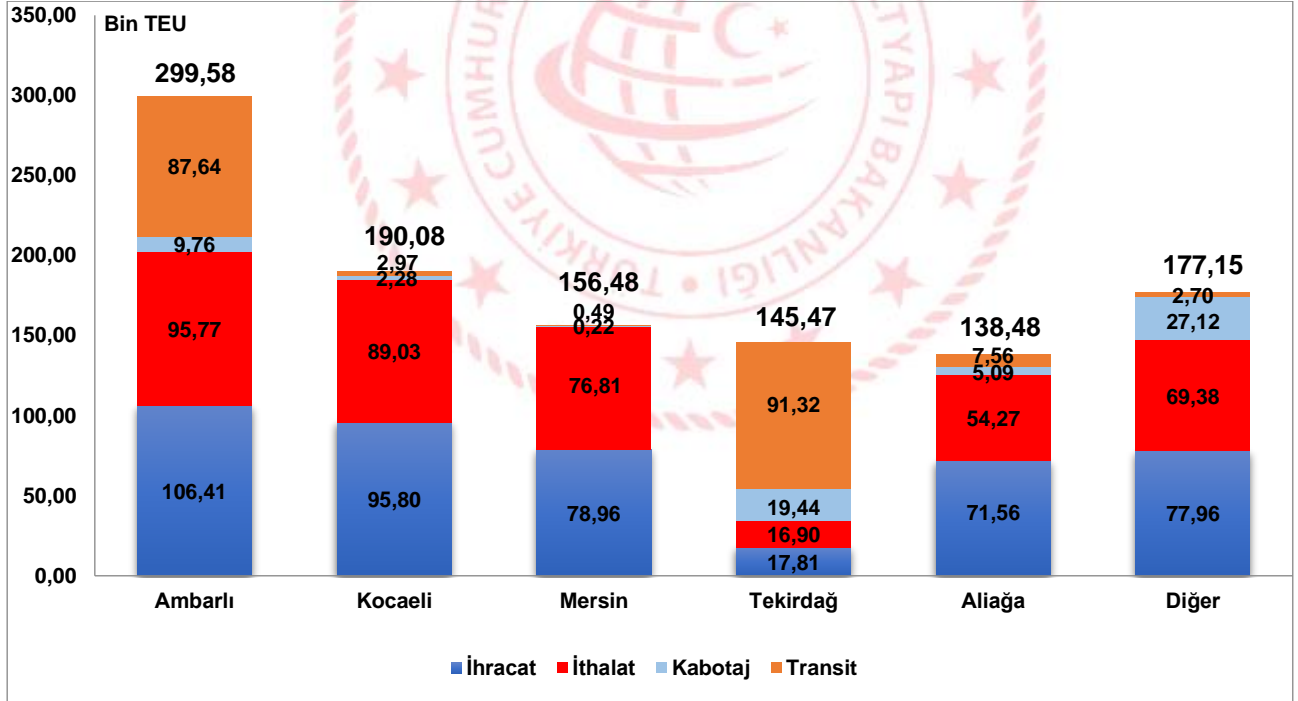
2023 yılı Ağustos ayında limanlarımızda elleçlenen transit konteyner miktarı bir önceki yılın aynı ayına göre %35,3 artarak 192 bin 671 TEU oldu. Ağustos ayında kabotajda elleçlenen konteyner miktarı da bir önceki yılın aynı ayına göre %18,4 azalarak 63 bin 909 TEU olarak gerçekleşti.

En fazla konteyner elleçleme Ambarlı Bölge Liman Başkanlığı idari sınırlarında gerçekleşti

2023 yılı Ağustos ayında Ambarlı Bölge Liman Başkanlığı idari sınırlarında faaliyet gösteren liman tesislerinde toplam 299 bin 583 TEU konteyner elleçlemesi gerçekleşti. Bu liman tesislerinde elleçlenen konteynerlerin 202 bin 185 TEU'sunu (%67,5'ini) dış ticarete konu konteynerler, 87 bin 636 TEU'sunu (%29,3'ünü) transit konteynerler ve 9 bin 762 TEU'sunu da (%3,3'ünü) kabotajda taşınan konteynerler oluşturmaktadır. Ambarlı Bölge Liman Başkanlığı'nı 190 bin 81 TEU ile Kocaeli Bölge Liman Başkanlığı ve 156 bin 475 TEU ile Mersin Bölge Liman Başkanlığı takip etti.

2023 Ağustos ayında 15 liman başkanlığının idari sınırlarında faaliyet gösteren liman tesislerinde konteyner elleçlemesi gerçekleşmiştir. En fazla konteyner elleçlemesi gerçekleşen ilk 5 liman başkanlığında toplam 930 bin 81 TEU konteyner elleçlenmiş olup limanlarımızda elleçlenen toplam konteynerlerin %84'ünü oluşturmaktadır.

En Fazla Konteyner Elleçlemesi Yapılan İlk 5 Bölge Liman Başkanlığı, Ağustos 2023

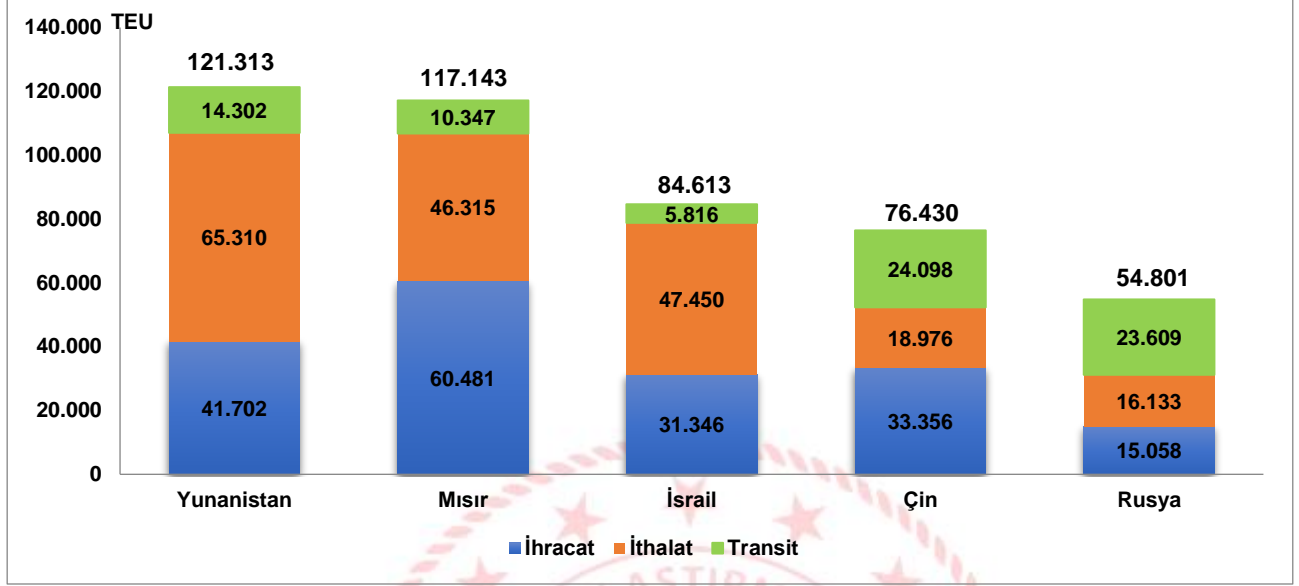


En fazla konteyner elleçlemesi Yunanistan ile yapılan taşımalarda gerçekleşti

Yunanistan, 2023 yılı Ağustos ayında 121 bin 313 TEU ile en fazla konteyner elleçlemesi yapılan ülke oldu. Yunanistan'ı sırasıyla 117 bin 143 TEU ile Mısır ile yapılan taşımalar ve 84 bin 613 TEU ile İsrail ile yapılan taşımalar takip etti.

Denizcilik Genel Müdürlüğü

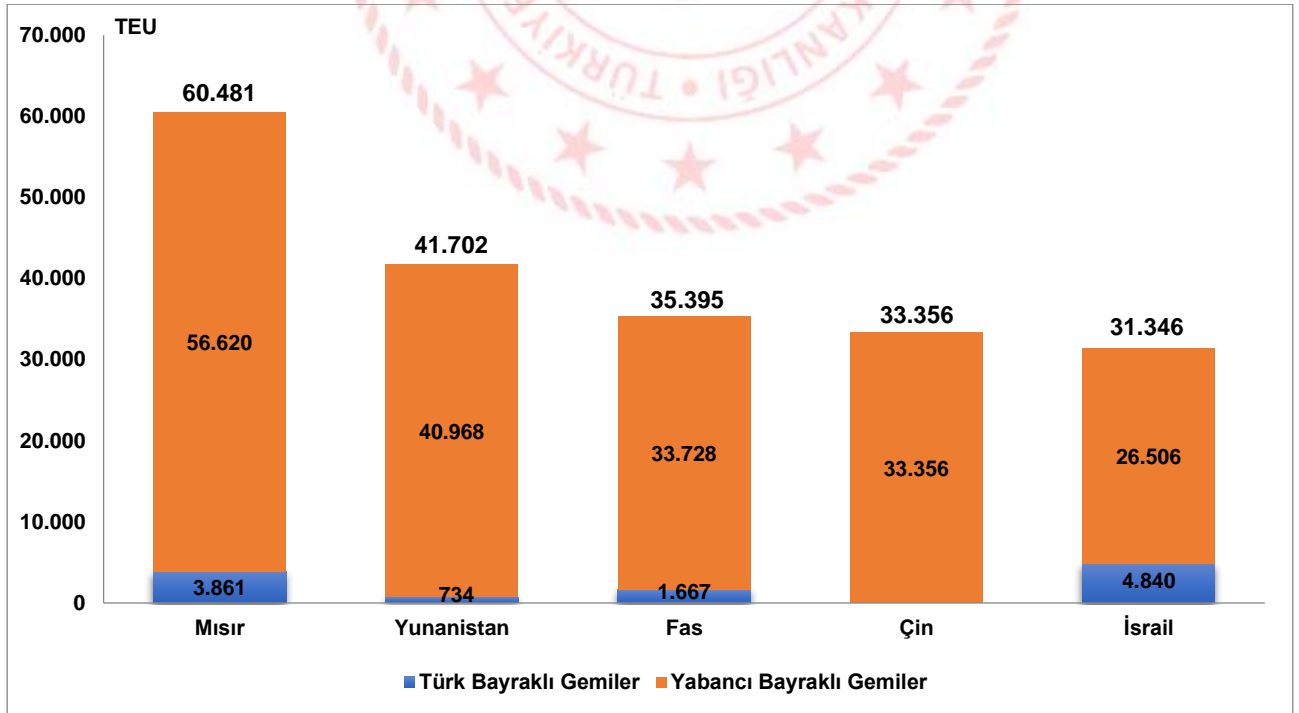
En Fazla Konteyner Elleçlemesi Yapılan İlk 5 Ülke, Ağustos 2023



En fazla konteyner yüklemesini Mısır'a giden konteynerler oluşturdu

2023 yılı Ağustos ayında limanlarımızda denizyolu ile yapılan en fazla ihracat amaçlı konteyner yüklemesini 60 bin 481 TEU ile Mısır'a giden konteynerler oluşturdu. Bu yüklerin %93,6'sını (56 bin 620 TEU'su) yabancı bayraklı gemilerle taşındı. Mısır'ı sırasıyla, 41 bin 702 TEU ile Yunanistan'a ve 35 bin 395 TEU ile Fas'a yapılan konteyner yüklemeleri takip etti.

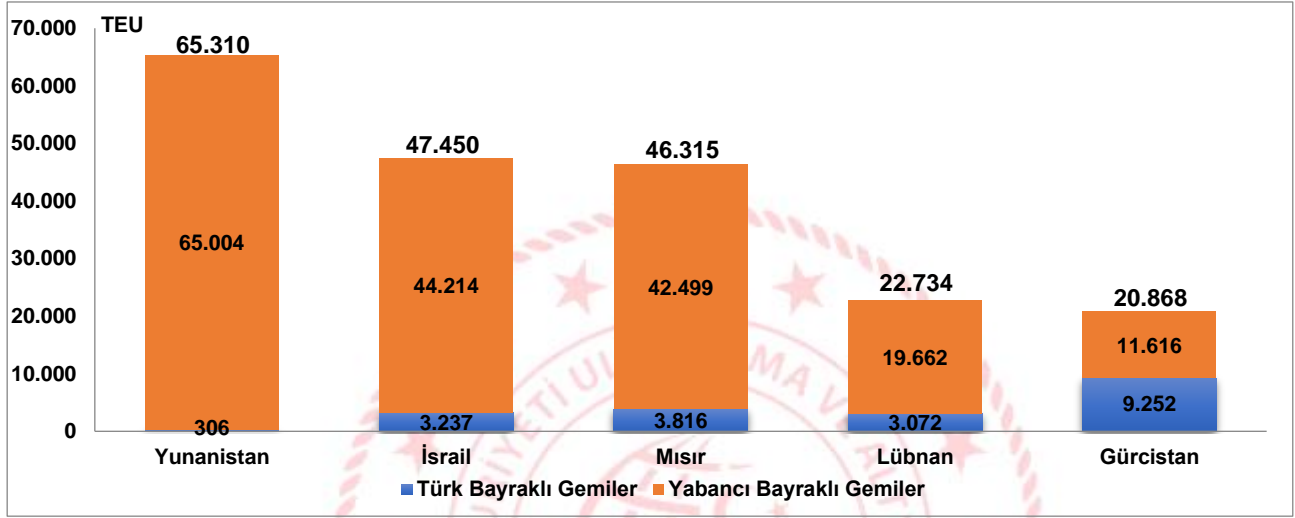
İhracatta Konteyner Elleçlemesi Yapılan İlk 5 Ülke, Ağustos 2023



En fazla konteyner boşaltmasını Yunanistan'dan gelen konteynerler oluşturdu

2023 yılı Ağustos ayında limanlarımızda denizyolu ile yapılan en fazla ithalat amaçlı konteyner boşaltmasını 65 bin 310 TEU ile Yunanistan'dan gelen konteynerler oluşturdu. Bu yüklerin %99,5'i (65 bin 4 TEU'su) yabancı bayraklı gemilerle taşındı. Yunanistan'ı sırasıyla, 47 bin 450 TEU ile İsrail'den ve 46 bin 315 TEU ile Mısır'dan gelen konteyner taşımaları takip etti.

İthalatta Konteyner Elleçlemesi Yapılan İlk 5 Ülke, Ağustos 2023



Dış ticarete taşınan konteynerlerin %9,5'i Türk bayraklı gemiler ile gerçekleşti

2023 yılı Ağustos ayında limanlarımızda elleçlenen dış ticarete konu 850 bin 654 TEU konteynerin %9,5'i Türk bayraklı gemilerle taşındı. Ağustos ayında Türk bayraklı gemilerde elleçlenen dış ticarete konu konteyner miktarı bir önceki yılın aynı ayına göre %9,9 artışla 80 bin 589 TEU, yabancı bayraklı gemilerde elleçlenen dış ticarete konu konteyner miktarı ise bir önceki yılın aynı ayına göre %3,1 artışla 770 bin 65 TEU oldu.

Geminin Bayrağına Göre Dış Ticaret, Ağustos 2023

(TEU)

Aylar	Yıl	Türk Bayraklı		Yabancı Bayraklı		Toplam	
		Miktar	Değişim (%)	Miktar	Değişim (%)	Miktar	Değişim (%)
Ağustos	2022	73.325	9,9	746.647	3,1	819.971	3,7
	2023	80.589		770.065		850.654	
Ocak-Ağustos	2022	627.145	2,2	5.753.726	0,3	6.380.871	0,4
	2023	640.637		5.768.827		6.409.464	

Dolu konteyner elleçlemeleri %10,2 arttı

Konteyner cinslerine göre konteyner elleçleme rakamlarına baktığımızda, 2023 yılı Ağustos ayında limanlarımızda elleçlenen dolu konteyner miktarı bir önceki yılın aynı ayına göre %10,2 artarak 841 bin 593 TEU oldu. Ağustos ayında limanlarımızda elleçlenen boş konteyner miktarı ise bir önceki yılın aynı ayına göre %4,1 azalışla 265 bin 641 TEU olarak gerçekleşti. Ağustos ayında limanlarımızda elleçlenen toplam 1 milyon 107 bin 235 TEU konteynerin %25,3'ünü (280 bin 283 TEU) 20' lik konteynerler, %74,3'ünü (822 bin 564 TEU) 40'lik konteynerler ve %0,4'ünü (4 bin 388 TEU) de 40' ten büyük konteynerler oluşturmaktadır.

Denizcilik Genel Müdürlüğü

Konteyner Cinslerine Göre Elleçleme, Ağustos 2023

(TEU)

Ay	Konteyner Cinsleri	İhracat			İthalat			Kabotaj			Transit			Toplam Elleçleme			
		Yıl		Değişim (%)	Yıl		Değişim (%)	Yıl		Değişim (%)	Yıl		Değişim (%)	Yıl		Değişim (%)	
		2022	2023		2022	2023		2022	2023		2022	2023		2022	2023		
Ağustos	20' Konteyner	97.530	103.925	6,6	102.343	95.461	-6,7	40.441	28.429	-29,7	43.829	52.468	19,7	284.143	280.283	-1,4	
	- Boş	8.229	10.580	28,6	53.505	42.862	-19,9	16.342	5.939	-63,7	292	784	168,5	78.368	60.165	-23,2	
	- Dolu	89.301	93.345	4,5	48.838	52.599	7,7	24.099	22.490	-6,7	43.537	51.684	18,7	205.775	220.118	7,0	
	40' Konteyner	318.188	341.646	7,4	299.676	305.320	1,9	37.858	35.442	-6,4	98.532	140.156	42,2	754.254	822.564	9,1	
	- Boş	57.338	76.700	33,8	127.380	106.952	-16,0	10.390	7.168	-31,0	2.500	12.134	385,4	197.608	202.954	2,7	
	- Dolu	260.850	264.946	1,6	172.296	198.368	15,1	27.468	28.274	2,9	96.032	128.022	33,3	556.646	619.610	11,3	
	40'den Büyük Konteyner	1.186	2.925	146,7	1.049	1.377	31,3	0	38	-	32	47	50	2.266	4.388	93,6	
	- Boş	394	1.818	361,7	587	666	13,4	0	36	-	0	2	-	981	2.522	157,1	
	- Dolu	792	1.107	39,8	461	711	54,1	0	2	-	32	45	43	1.285	1.865	45,2	
	Toplam	416.904	448.496	7,6	403.068	402.158	-0,2	78.299	63.909	-18,4	142.393	192.671	35,3	1.040.663	1.107.235	6,4	
- Boş	65.961	89.098	35,1	181.472	150.480	-17,1	26.732	13.143	-50,8	2.792	12.920	362,8	276.957	265.641	-4,1		
- Dolu	350.943	359.398	2,4	221.595	251.678	13,6	51.567	50.766	-1,6	139.601	179.751	28,8	763.706	841.593	10,2		
Dönem	Konteyner Cinsleri	İhracat			İthalat			Kabotaj			Transit			Toplam Elleçleme			
		Yıl		Değişim (%)	Yıl		Değişim (%)	Yıl		Değişim (%)	Yıl		Değişim (%)	Yıl		Değişim (%)	
		2022	2023		2022	2023		2022	2023		2022	2023		2022	2023		
		20' Konteyner	737.936	722.229	-2,1	799.098	746.075	-6,6	269.244	232.033	-13,8	411.914	383.719	-6,8	2.218.192	2.084.056	-6,0
		- Boş	51.128	87.171	70,5	417.098	309.689	-25,8	95.923	73.880	-23,0	1.992	8.383	320,8	566.141	479.123	-15,4
		- Dolu	686.808	635.058	-7,5	382.000	436.386	14,2	173.321	158.153	-8,8	409.922	375.336	-8,4	1.652.051	1.604.933	-2,9
		40' Konteyner	2.384.530	2.469.764	3,6	2.440.000	2.453.704	0,6	297.240	285.406	-4,0	1.047.970	994.052	-5,1	6.169.740	6.202.926	0,5
		- Boş	316.040	496.838	57,2	1.075.854	918.064	-14,7	59.456	64.454	8,4	23.704	55.406	133,7	1.475.054	1.534.762	4,0
		- Dolu	2.068.490	1.972.926	-4,6	1.364.146	1.535.640	12,6	237.784	220.952	-7,1	1.024.266	938.646	-8,4	4.694.686	4.668.164	-0,6
		40'den Büyük Konteyner	10.249	9.054	-11,7	9.059	8.638	-4,6	126	171	35,7	747	650	-13,0	20.180	18.513	-8,3
- Boş	3.056	3.735	22,2	2.570	4.088	59,1	41	119	194,4	32	81	157,1	5.697	8.024	40,8		
- Dolu	7.193	5.319	-26,1	6.489	4.550	-29,9	86	52	-39,5	716	569	-20,4	14.483	10.490	-27,6		
Toplam	3.132.715	3.201.047	2,2	3.248.157	3.208.417	-1,2	566.610	517.610	-8,6	1.460.631	1.378.421	-5,6	8.408.112	8.305.495	-1,2		
- Boş	370.224	587.744	58,8	1.495.522	1.231.841	-17,6	155.420	138.453	-10,9	25.728	63.870	148,3	2.046.892	2.021.909	-1,2		
- Dolu	2.762.491	2.613.303	-5,4	1.752.635	1.976.576	12,8	411.191	379.157	-7,8	1.434.904	1.314.551	-8,4	6.361.220	6.283.587	-1,2		

Ağustos ayında 221 bin 424 adet ihrac amaçlı dolu konteynerin tartımı yapıldı

2023 yılı Ağustos ayında İdarece yetkilendirilen tartı aleti operatörleri tarafından Doğrulanmış Brüt Ağırlık (DBA) Belgesi düzenlenerek gemilere yüklenen dolu konteyner sayısı bir önceki yılın aynı ayına göre %2,9 artarak 221 bin 424 adet olarak gerçekleşmiştir.

Tartımı Yapılan İhracat Amaçlı Dolu Konteyner Sayısı, Ağustos 2023

Aylar	Yıl	Tartımı Yapılan İhracat Amaçlı Konteyner Sayısı	
		Konteyner Adet	Değişim (%)
Ağustos	2022	215.167	
	2023	221.424	2,9
Ocak-Ağustos	2022	1.629.842	
	2023	1.587.988	-2,6

Bu konu ile ilgili bir sonraki haber bülteninin yayımlanma tarihi 11 Ekim 2023'tür.

AÇIKLAMALAR

Çalışmanın kapsamını, Ulaştırma ve Altyapı Bakanlığı'na bağlı limanlarımızda yükleme ve boşaltma yapan Türk ve yabancı bandıralı gemilerce taşınan yükler oluşturmuştur. Konteyner istatistiklerine ait veriler, Liman Tek Pencere Sistemi (LTP) aracılığıyla elde edilmiştir.

TANIMLAR

Konteyner: Konteyner, uluslararası standartlara sahip taşımacılık sistemi içinde verimli, güvenli ve hasarsız bir şekilde malzeme taşınması için üretilmiş, yeniden kullanılabilir çelik kutu şeklinde yapılardır. Konteyner kapasitesi genellikle TEU adı verilen 20 feet konteyner adeti ile belirtilir.

Konteyner Elleçleme: Limanlarda deniz yoluyla yapılan her türlü konteyner yükleme ve boşaltma işlemlerini ifade eder.

Bölge Liman Başkanlığı: 618 sayılı Limanlar Kanunu, 4922 sayılı Denizde Can ve Mal Koruma Hakkında Kanun ile yürürlükte bulunan diğer ulusal mevzuat ve uluslararası sözleşme gerekleri ile ilgili hükümlerin idare adına taşradaki icra organıdır.

TEU (20 Ayak Eşdeğer Birimi (Twenty feet Equivalent Unit): 1 TEU 20 feet'lik konteyneri ifade etmektedir ve 34 metreküplük bir hacme sahiptir. TEU terimi İngilizce "Twenty-foot Equivalent Unit" kelimelerinin kısaltması olup, konteynerlenmiş yükler için bir endüstri standardı olarak kullanılmaktadır.

Yük İşlemi Tanımları

İthalat: Yabancı ülke limanlarından ülke limanlarımıza ithalat amaçlı yapılan boşaltma işlemini ifade eder. İthalat ülkesi yükün geldiği ülkeyi ifade eder fakat yükün ilk yüklendiği ülke veya yükün menşei ülkesi olduğunu ifade etmez.

İhracat: Türk limanlarından yabancı ülke limanına ihracat amaçlı yapılan yükleme işlemini ifade eder. İhracat ülkesi yükün yükün gideceği ülkeyi ifade eder fakat yükün son teslim ülkesi olduğunu ifade etmez.

Kabotaj: Türk karasularındaki limanlar arasında Türk bayraklı gemilerle yapılan deniz taşımacılığı faaliyetidir.

Transit Boşaltma: Yurtdışındaki bir ülke limanına gitmek üzere, yurtdışından gemi ile gelen yükün gemiden ülkemiz limanlarına boşaltılması işlemine transit boşaltma denir.


Transit Yükleme: Yurtdışından gemi, boru hattı, tır, demiryolu vs. ile gelen yükün yurtdışındaki bir ülke limanına gitmek üzere gemiye yüklenmesi işlemine transit yükleme denir.

YASAL UYARI

Ulaştırma ve Altyapı Bakanlığı, bu bültende yer alan bilgilerin doğruluğunu, değişmez ve eksiksiz olduğunu taahhüt etmemektedir. Bu bilgilerin yanlış ve eksik kullanımı veya yorumlanması durumunda Ulaştırma ve Altyapı Bakanlığı'na herhangi bir kusur ya da sorumluluk yüklenemez.

Ulaştırma ve Altyapı Bakanlığı, bültende yer alan bilgileri önceden bildirimde bulunmaksızın değiştirme veya yayımdan kaldırma hakkını saklı tutar.

Konteyner elleçleme istatistikleri için; <https://denizcilikistatistikleri.uab.gov.tr/konteyner-istatistikleri> adresini ziyaret ediniz.

 / @denizcilikgm