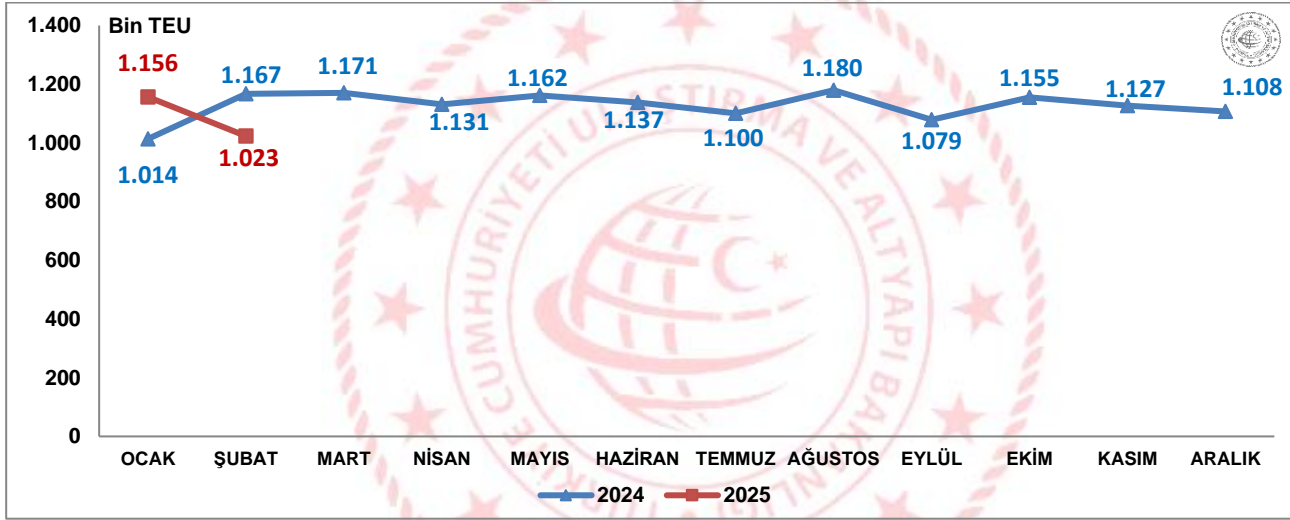


Konteyner İstatistikleri, Şubat 2025

Limanlarımızda elleçlenen konteyner miktarı %12,3 azaldı

2025 yılı Şubat ayında limanlarımızda elleçlenen konteyner miktarı bir önceki yılın aynı ayına göre %12,3 azalarak 1 milyon 23 bin 505 TEU olarak gerçekleşti. 2025 yılı Ocak-Şubat döneminde ise limanlarımızda elleçlenen konteyner miktarı bir önceki yılın aynı dönemine göre %0,03 azalarak 2 milyon 180 bin 266 TEU olarak gerçekleşti.

Limanlarımızda Gerçekleştirilen Konteyner Elleçleme, Şubat 2025



Yurt dışı konteyner taşımaları %11,4 azaldı

2025 yılı Şubat ayında limanlarımızdan yurt dışı limanlarına giden ve yurt dışı limanlarından limanlarımıza gelen toplam konteyner miktarı bir önceki yılın aynı ayına göre %11,4 azalarak 744 bin 647 TEU oldu. Şubat ayında yurtdışına gitmek için limanlarımızda yüklenen konteyner miktarı bir önceki yılın aynı ayına göre %13,4 azalarak 376 bin 70 TEU, yurtdışından gelen gemilerden limanlarımıza boşaltılan konteyner miktarı da bir önceki yılın aynı ayına göre %9,2 azalarak 368 bin 577 TEU olarak gerçekleşti.

Deniz Yolu ile Yapılan Yurt Dışı Konteyner Taşımaları, Şubat 2025

(TEU)

| Aylar | Yıl | Yükleme | | Boşaltma | | Toplam | |
|------------|------|---------|-------------|----------|-------------|-----------|-------------|
| | | Miktar | Değişim (%) | Miktar | Değişim (%) | Miktar | Değişim (%) |
| Şubat | 2024 | 434.472 | -13,4 | 406.028 | -9,2 | 840.499 | -11,4 |
| | 2025 | 376.070 | | 368.577 | | 744.647 | |
| Ocak-Şubat | 2024 | 827.093 | -4,0 | 775.350 | 2,1 | 1.602.443 | -1,1 |
| | 2025 | 794.040 | | 791.338 | | 1.585.378 | |

*Transit konteyner taşımaları hariç tutulmuştur.

Kabotajda elleçlenen konteyner miktarı %16,5 arttı

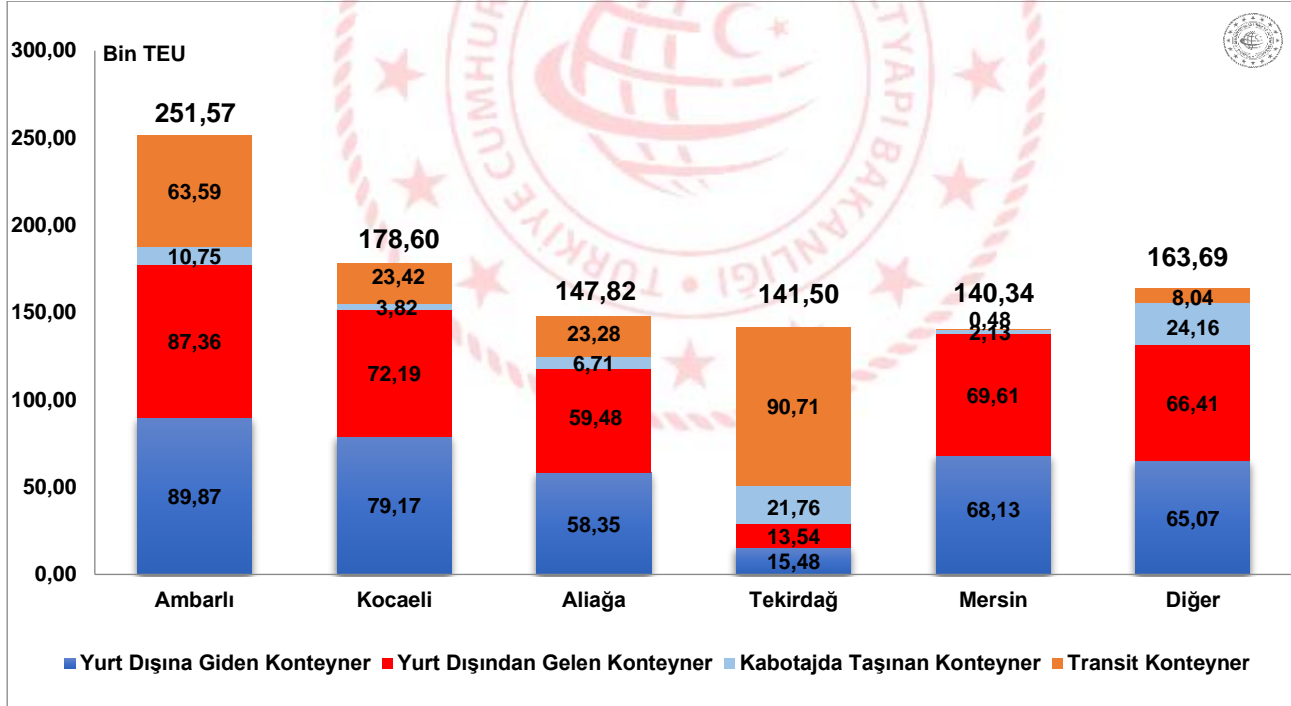
2025 yılı Şubat ayında limanlarımızda elleçlenen transit konteyner miktarı bir önceki yılın aynı ayına göre %21,6 azalarak 209 bin 521 TEU oldu. Şubat ayında kabotajda elleçlenen konteyner miktarı da bir önceki yılın aynı ayına göre %16,5 artarak 69 bin 336 TEU olarak gerçekleşti.

En fazla konteyner elleçleme Ambarlı Bölge Liman Başkanlığı idari sınırlarında gerçekleşti

2025 yılı Şubat ayında Ambarlı Bölge Liman Başkanlığı idari sınırlarında faaliyet gösteren liman tesislerinde toplam 251 bin 566 TEU konteyner elleçlemesi gerçekleşti. Bu liman tesislerinde elleçlenen konteynerlerin 177 bin 228 TEU'sunu (%70,4'ü) yurt dışına giden/yurt dışından gelen konteynerler, 63 bin 586 TEU'sunu (%25,3'ünü) transit konteynerler ve 10 bin 752 TEU'sunu da (%4,3'ünü) kabotajda taşınan konteynerler oluşturmaktadır. Ambarlı Bölge Liman Başkanlığı'nı 178 bin 604 TEU ile Kocaeli Bölge Liman Başkanlığı ve 147 bin 819 TEU ile Aliağa Bölge Liman Başkanlığı takip etti.

2025 Şubat ayında 15 liman başkanlığının idari sınırlarında faaliyet gösteren liman tesislerinde konteyner elleçlemesi gerçekleşmiştir. En fazla konteyner elleçlemesi gerçekleşen ilk 5 liman başkanlığında toplam 859 bin 821 TEU konteyner elleçlenmiş olup limanlarımızda elleçlenen toplam konteynerlerin %84,0'ını oluşturmaktadır.

En Fazla Konteyner Elleçlemesi Yapılan İlk 5 Bölge Liman Başkanlığı, Şubat 2025

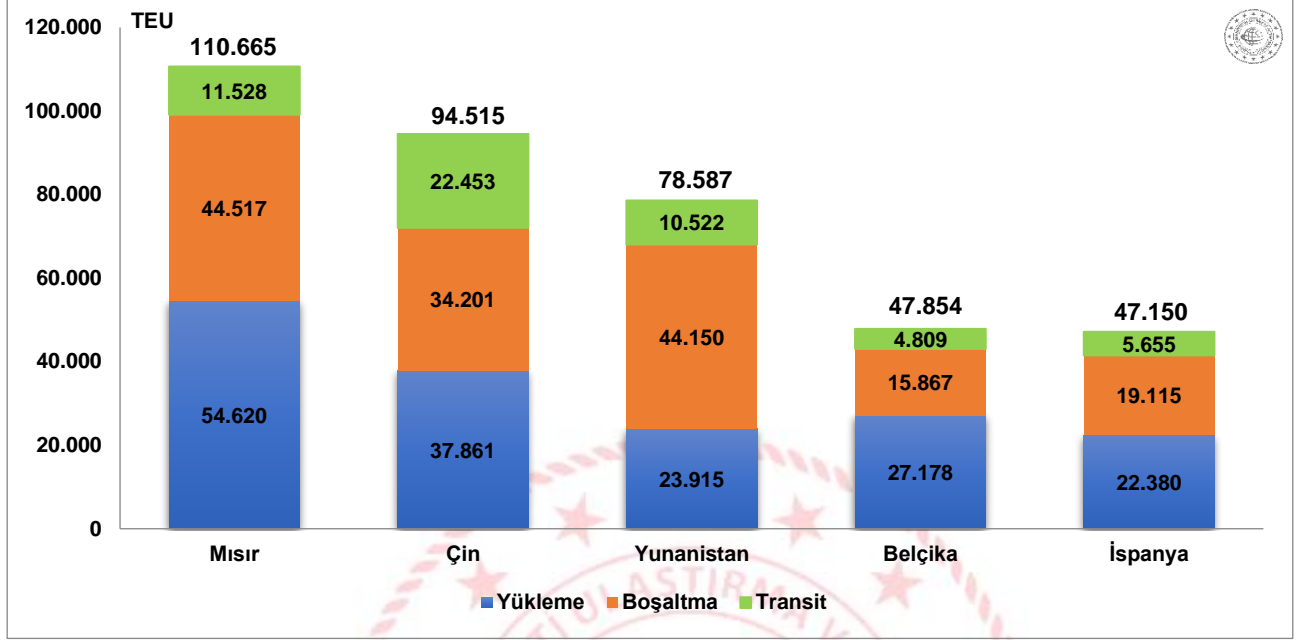


En fazla konteyner elleçlemesi Mısır ile yapılan taşımalarda gerçekleşti

Mısır, 2025 yılı Şubat ayında 110 bin 665 TEU ile en fazla konteyner elleçlemesi yapılan ülke oldu. Mısır'ı sırasıyla 94 bin 515 TEU ile Çin ile yapılan taşımalar ve 78 bin 587 TEU ile Yunanistan ile yapılan taşımalar takip etti.

Denizcilik Genel Müdürlüğü

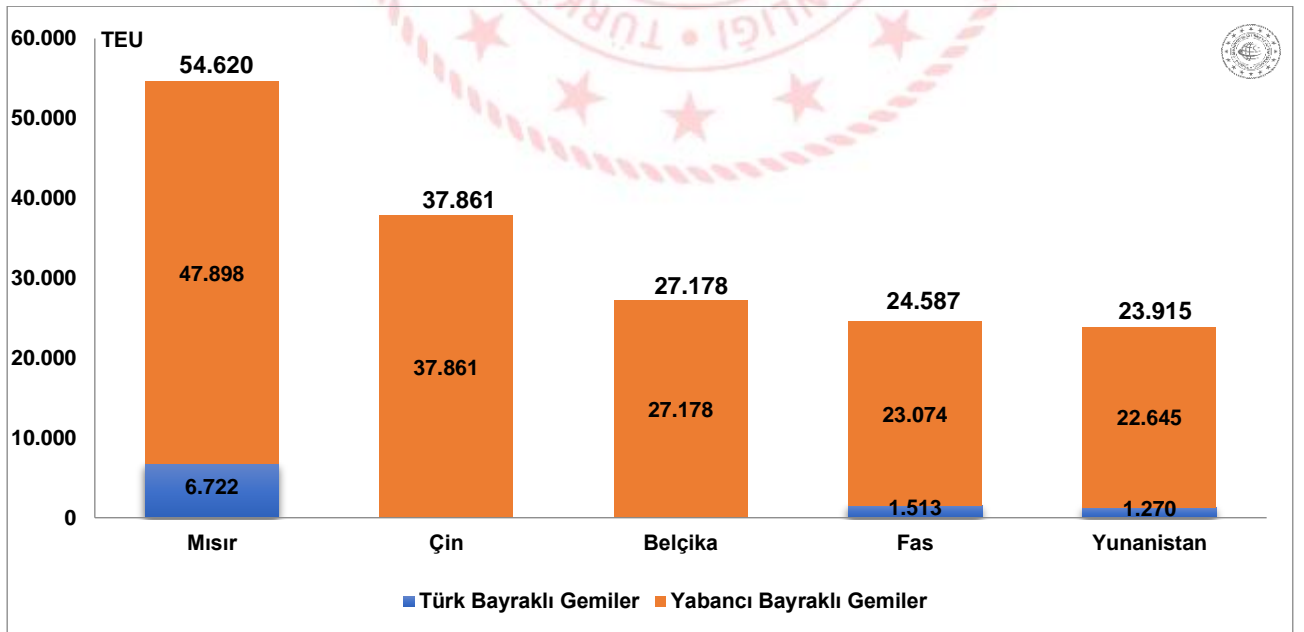
En Fazla Konteyner Elleçlemesi Yapılan İlk 5 Ülke, Şubat 2025



En fazla konteyner yüklemesini Mısır'a giden konteynerler oluşturdu

2025 yılı Şubat ayında limanlarımızdan deniz yolu ile yurt dışına gitmek üzere yapılan konteyner yüklemelerinde ilk sırayı 54 bin 620 TEU ile Mısır aldı. Bu konteynerlerin %87,7'sini (54 bin 620 TEU'su) yabancı bayraklı gemilerle taşıdı. Mısır'ı sırasıyla, 37 bin 861 TEU ile Çin'e ve 27 bin 178 TEU ile Belçika'ya yapılan konteyner taşımaları takip etti.

Deniz Yolu ile En Fazla Konteynerin Gittiği İlk 5 Ülke, Şubat 2025

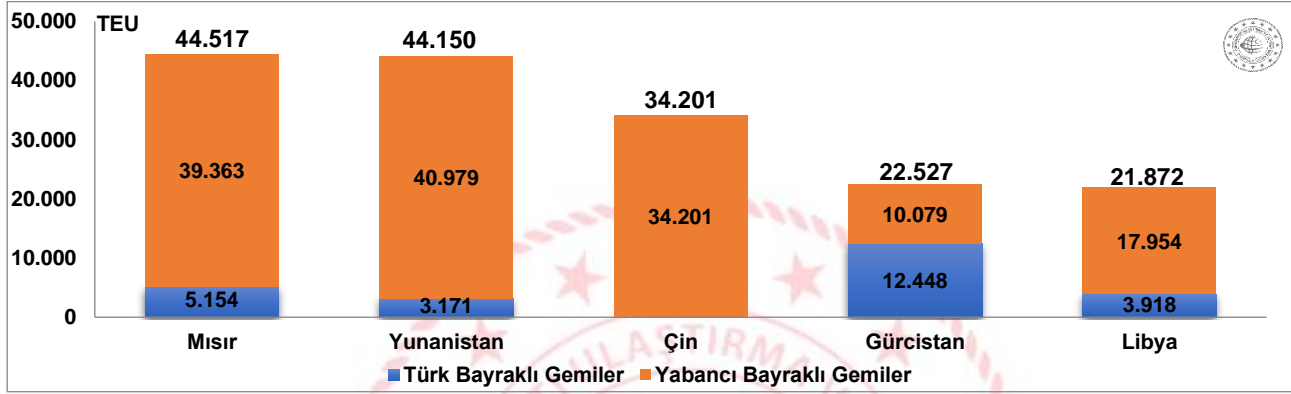


*Transit konteyner yüklemeleri dahil edilmemiştir.

Mısır, deniz yolu ile en fazla konteynerin geldiği ülke oldu

2025 yılı Şubat ayında deniz yolu ile limanlarımıza en fazla konteynerin geldiği ülke 44 bin 517 TEU ile Mısır oldu. Bu konteynerlerin %88,4'ü (39 bin 363 TEU'su) yabancı bayraklı gemilerle taşındı. Mısır'ı sırasıyla, 44 bin 150 TEU ile Yunanistan limanlarından ve 34 bin 201 TEU ile Çin limanlarından gelen konteyner taşımaları takip etti.

Deniz Yolu ile En Fazla Konteynerin Geldiği İlk 5 Ülke, Şubat 2025



*Transit konteynerler boşaltmaları dahil edilmemiştir.

Yurt dışı konteyner taşımalarının %12,5'i Türk bayraklı gemiler ile gerçekleşti

2025 yılı Şubat ayında gerçekleşen 744 bin 647 TEU yurt dışı konteyner taşımalarının %12,5'i Türk bayraklı gemilerle taşındı. Şubat ayında Türk bayraklı gemilerle taşınan yurt dışı konteyner miktarı bir önceki yılın aynı ayına göre %14,3 artışla 93 bin 419 TEU, yabancı bayraklı gemilerle taşınan yurt dışı konteyner miktarı ise bir önceki yılın aynı ayına göre %14,2 azalışla 651 bin 229 TEU oldu.

Geminin Bayrağına Göre Yurt Dışı Konteyner Taşımaları, Şubat 2025

| Aylar | Yıl | Türk Bayraklı | | Yabancı Bayraklı | | Toplam | |
|------------|------|---------------|-------------|------------------|-------------|-----------|-------------|
| | | Miktar | Değişim (%) | Miktar | Değişim (%) | Miktar | Değişim (%) |
| Şubat | 2024 | 81.765 | 14,3 | 758.735 | -14,2 | 840.499 | -11,4 |
| | 2025 | 93.419 | | 651.229 | | 744.647 | |
| Ocak-Şubat | 2024 | 168.789 | 13,8 | 1.433.654 | -2,8 | 1.602.443 | -1,1 |
| | 2025 | 192.020 | | 1.393.358 | | 1.585.378 | |

*Transit konteyner taşımaları hariç tutulmuştur.

Dolu konteyner elleçlemeleri %13,3 azaldı

Konteyner cinslerine göre konteyner elleçleme rakamlarına baktığımızda, 2025 yılı Şubat ayında limanlarımızda elleçlenen dolu konteyner miktarı bir önceki yılın aynı ayına göre %13,3 azalarak 762 bin 612 TEU oldu. Şubat ayında limanlarımızda elleçlenen boş konteyner miktarı ise bir önceki yılın aynı ayına göre %9,2 azalarak 260 bin 892 TEU olarak gerçekleşti. 2025 yılı Şubat ayında limanlarımızda elleçlenen konteynerlerin %74,5'ini dolu konteynerler, %25,5'ini ise boş konteynerler oluşturmaktadır.

Şubat ayında limanlarımızda elleçlenen toplam 1 milyon 23 bin 505 TEU konteynerin %23,2'sini (237 bin 834 TEU) 20' lik konteynerler, %76,4'ünü (782 bin 48 TEU) 40'lik konteynerler ve %0,4'ünü (3 bin 623 TEU) de 40' ten büyük konteynerler oluşturmaktadır.

Denizcilik Genel Müdürlüğü

Konteyner Cinslerine Göre Elleçleme, Şubat 2025

(TEU)

| Ay | Konteyner Cinsleri | Yurt Dışına Giden | | | Yurt Dışından Gelen | | | Kabotaj | | | Transit | | | Toplam Elleçleme | | |
|------------|-------------------------|-------------------|---------|-------------|---------------------|---------|-------------|---------|---------|-------------|---------|---------|-------------|------------------|-----------|-------------|
| | | Yıl | | Değişim (%) | Yıl | | Değişim (%) | Yıl | | Değişim (%) | Yıl | | Değişim (%) | Yıl | | Değişim (%) |
| | | 2024 | 2025 | | 2024 | 2025 | | 2024 | 2025 | | 2024 | 2025 | | 2024 | 2025 | |
| Şubat | 20' Konteyner | 99.921 | 73.994 | -25,9 | 96.419 | 82.947 | -14,0 | 25.438 | 31.237 | 22,8 | 68.734 | 49.656 | -27,8 | 290.512 | 237.834 | -18,1 |
| | - Boş | 4.856 | 6.676 | 37,5 | 54.350 | 41.431 | -23,8 | 9.820 | 12.889 | 31,3 | 299 | 903 | 202,0 | 69.325 | 61.899 | -10,7 |
| | - Dolu | 95.065 | 67.318 | -29,2 | 42.069 | 41.516 | -1,3 | 15.618 | 18.348 | 17,5 | 68.435 | 48.753 | -28,8 | 221.187 | 175.935 | -20,5 |
| | 40' Konteyner | 333.754 | 300.474 | -10,0 | 308.722 | 283.992 | -8,0 | 34.054 | 38.052 | 11,7 | 198.444 | 159.530 | -19,6 | 874.974 | 782.048 | -10,6 |
| | - Boş | 68.120 | 57.688 | -15,3 | 133.694 | 116.944 | -12,5 | 8.600 | 11.672 | 35,7 | 7.056 | 11.834 | 67,7 | 217.470 | 198.138 | -8,9 |
| | - Dolu | 265.634 | 242.786 | -8,6 | 175.028 | 167.048 | -4,6 | 25.454 | 26.380 | 3,6 | 191.388 | 147.696 | -22,8 | 657.504 | 583.910 | -11,2 |
| | 40' den Büyük Konteyner | 797 | 1.602 | 101,1 | 887 | 1.638 | 84,8 | 11 | 47 | 320,0 | 29 | 335 | 1046,2 | 1.724 | 3.623 | 110,2 |
| | - Boş | 272 | 466 | 71,1 | 180 | 340 | 88,8 | 0 | 45 | - | 0 | 5 | - | 452 | 855 | 89,1 |
| | - Dolu | 524 | 1.136 | 116,7 | 707 | 1.298 | 83,8 | 11 | 2 | -80,0 | 29 | 331 | 1.030,8 | 1.271 | 2.768 | 117,7 |
| | Toplam | 434.472 | 376.070 | -13,4 | 406.028 | 368.577 | -9,2 | 59.503 | 69.336 | 16,5 | 267.207 | 209.521 | -21,6 | 1.167.210 | 1.023.505 | -12,3 |
| - Boş | 73.248 | 64.830 | -11,5 | 188.224 | 158.715 | -15,7 | 18.420 | 24.606 | 33,6 | 7.355 | 12.742 | 73,2 | 287.247 | 260.892 | -9,2 | |
| - Dolu | 361.223 | 311.240 | -13,8 | 217.804 | 209.862 | -3,6 | 41.083 | 44.730 | 8,9 | 259.852 | 196.780 | -24,3 | 879.962 | 762.612 | -13,3 | |
| Ocak-Şubat | 20' Konteyner | 183.648 | 156.297 | -14,9 | 181.491 | 174.589 | -3,8 | 52.027 | 68.424 | 31,5 | 119.681 | 105.301 | -12,0 | 536.847 | 504.611 | -6,0 |
| | - Boş | 10.666 | 10.436 | -2,2 | 97.961 | 88.468 | -9,7 | 17.336 | 26.496 | 52,8 | 761 | 2.120 | 178,6 | 126.724 | 127.520 | 0,6 |
| | - Dolu | 172.982 | 145.861 | -15,7 | 83.530 | 86.121 | 3,1 | 34.691 | 41.928 | 20,9 | 118.920 | 103.181 | -13,2 | 410.123 | 377.091 | -8,1 |
| | 40' Konteyner | 641.796 | 634.606 | -1,1 | 592.234 | 613.768 | 3,6 | 69.044 | 88.488 | 28,2 | 337.662 | 331.852 | -1,7 | 1.640.736 | 1.668.714 | 1,7 |
| | - Boş | 125.528 | 126.006 | 0,4 | 267.600 | 251.410 | -6,1 | 17.396 | 27.948 | 60,6 | 11.288 | 23.404 | 107,3 | 421.814 | 428.768 | 1,6 |
| | - Dolu | 516.268 | 508.600 | -1,5 | 324.634 | 362.358 | 11,6 | 51.648 | 60.540 | 17,2 | 326.374 | 308.448 | -5,5 | 1.218.922 | 1.239.946 | 1,7 |
| | 40' den Büyük Konteyner | 1.649 | 3.137 | 90,2 | 1.624,5 | 2.981 | 83,5 | 23 | 79 | 250,0 | 92 | 745 | 707,3 | 3.389 | 6.941 | 104,8 |
| | - Boş | 538 | 875 | 62,8 | 423,0 | 596 | 41,0 | 11 | 45 | 300,0 | 0 | 14 | - | 972 | 1.530 | 57,4 |
| | - Dolu | 1.112 | 2.261 | 103,4 | 1.201,5 | 2.385 | 98,5 | 11 | 34 | 200,0 | 92 | 731 | 692,7 | 2.417 | 5.411 | 123,9 |
| | Toplam | 827.093 | 794.040 | -4,0 | 775.350 | 791.338 | 2,1 | 121.094 | 156.991 | 29,6 | 457.435 | 437.898 | -4,3 | 2.180.972 | 2.180.266 | 0,0 |
| - Boş | 136.732 | 137.317 | 0,4 | 365.984 | 340.474 | -7,0 | 34.745 | 54.489 | 56,8 | 12.049 | 25.538 | 111,9 | 549.510 | 557.818 | 1,5 | |
| - Dolu | 690.362 | 656.722 | -4,9 | 409.366 | 450.864 | 10,1 | 86.349 | 102.502 | 18,7 | 445.386 | 412.360 | -7,4 | 1.631.462 | 1.622.448 | -0,6 | |

Şubat ayında 187 bin 66 adet yurt dışına giden dolu konteynerin tartımı yapıldı

2024 yılı Şubat ayında İdarece yetkilendirilen tartı aleti operatörleri tarafından Doğrulanmış Brüt Ağırlık (DBA) Belgesi düzenlenerek gemilere yüklenen dolu konteyner sayısı bir önceki yılın aynı ayına göre %12,5 azalarak 187 bin 66 adet olarak gerçekleşmiştir.

Tartımı Yapılan Yurtdışına Giden Dolu Konteyner Sayısı, Şubat 2025

| Aylar | Yıl | Tartımı Yapılan Yurt Dışına Giden Konteyner Sayısı | |
|------------|------|--|-------------|
| | | Konteyner Adet | Değişim (%) |
| Şubat | 2024 | 213.795 | |
| | 2025 | 187.066 | -12,5 |
| Ocak-Şubat | 2024 | 421.944 | |
| | 2025 | 386.443 | -8,4 |

Bu konu ile ilgili bir sonraki haber bülteninin yayımlanma tarihi 10 Nisan 2025'dir.

AÇIKLAMALAR

Çalışmanın kapsamını, Ulaştırma ve Altyapı Bakanlığı'na bağlı limanlarımızda yükleme ve boşaltma yapan Türk ve yabancı bandıralı gemilerce taşınan yükler oluşturmuştur. Konteyner istatistiklerine ait veriler, Liman Tek Pencere Sistemi (LTP) aracılığıyla elde edilmiştir.

Denizcilik Genel Müdürlüğü

TANIMLAR

Konteyner: Konteyner, uluslararası standartlara sahip taşımacılık sistemi içinde verimli, güvenli ve hasarsız bir şekilde malzeme taşınması için üretilmiş, yeniden kullanılabilir çelik kutu şeklinde yapılardır. Konteyner kapasitesi genellikle TEU adı verilen 20 feet konteyner adeti ile belirtilir.

Konteyner Elleçleme: Limanlarda deniz yoluyla yapılan her türlü konteyner yükleme ve boşaltma işlemlerini ifade eder.

Bölge Liman Başkanlığı: 618 sayılı Limanlar Kanunu, 4922 sayılı Denizde Can ve Mal Koruma Hakkında Kanun ile yürürlükte bulunan diğer ulusal mevzuat ve uluslararası sözleşme gerekleri ile ilgili hükümlerin idare adına taşradaki icra organıdır.

TEU (20 Ayak Eşdeğer Birimi (Twenty feet Equivalent Unit): 1 TEU 20 feet'lik konteyneri ifade etmektedir ve 34 metreküplük bir hacme sahiptir. TEU terimi İngilizce "Twenty-foot Equivalent Unit" kelimelerinin kısaltması olup, konteynerlenmiş yükler için bir endüstri standardı olarak kullanılmaktadır.

Yük İşlemi Tanımları

Yurt dışından Yapılan Taşıma: Yabancı ülke limanlarından gemiye yüklenen yükün boşaltma işleminin yapılacağı Türk limanına yapılan taşıma işlemini ifade eder. Taşımanın gerçekleştiği ülke yükün en son yüklendiği ülkeyi ifade eder fakat yükün ilk yüklendiği ülke veya yükün menşei ülkesi olduğunu ifade etmez.

Yurt dışına Yapılan Taşıma: Türk limanlarından gemiye yüklenen yükün boşaltma işleminin yapılacağı yabancı ülke limanına yapılan taşıma işlemini ifade eder. Taşımanın gerçekleştiği ülke yükün gideceği ülkeyi ifade eder fakat yükün son teslim ülkesi/nihai varış ülkesi olduğunu ifade etmez.

Kabotaj: Türk karasularındaki limanlar arasında Türk bayraklı gemilerle yapılan deniz taşımacılığı faaliyetidir.

Transit Boşaltma: Yurtdışındaki bir ülke limanına gitmek üzere, yurtdışından gemi ile gelen yükün gemiden ülkemiz limanlarına boşaltılması işlemine transit boşaltma denir.


Transit Yükleme: Yurtdışından gemi, boru hattı, tır, demiryolu vs. ile gelen yükün yurtdışındaki bir ülke limanına gitmek üzere gemiye yüklenmesi işlemine transit yükleme denir.

YASAL UYARI

Ulaştırma ve Altyapı Bakanlığı, bu bültende yer alan bilgilerin doğruluğunu, değişmez ve eksiksiz olduğunu taahhüt etmemektedir. Bu bilgilerin yanlış ve eksik kullanımı veya yorumlanması durumunda Ulaştırma ve Altyapı Bakanlığı'na herhangi bir kusur ya da sorumluluk yüklenemez.

Ulaştırma ve Altyapı Bakanlığı, bültende yer alan bilgileri önceden bildirimde bulunmaksızın değiştirme veya yayımdan kaldırma hakkını saklı tutar.

Konteyner elleçleme istatistikleri için; <https://denizcilikistatistikleri.uab.gov.tr/konteyner-istatistikleri> adresini ziyaret ediniz.

 / @denizcilikgm