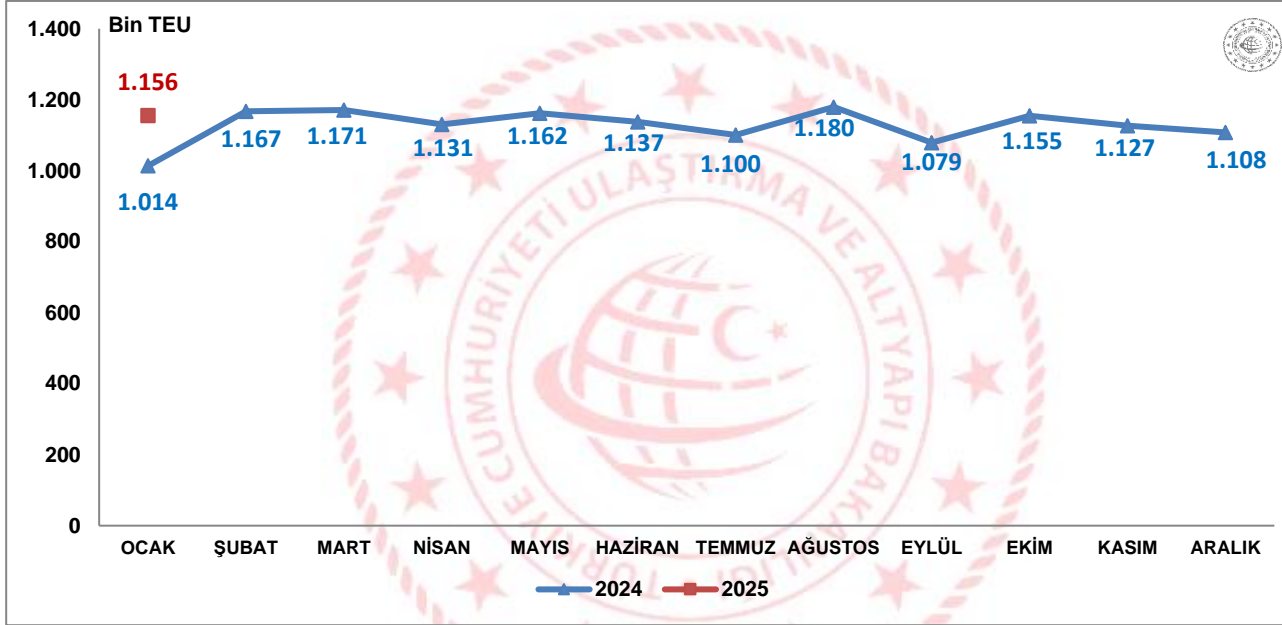


## Konteyner İstatistikleri, Ocak 2025

### Limanlarımızda elleçlenen konteyner miktarı %14,0 arttı

2025 yılı Ocak ayında limanlarımızda elleçlenen konteyner miktarı bir önceki yılın aynı ayına göre %14,0 artarak 1 milyon 155 bin 514 TEU olarak gerçekleşti.

### Limanlarımızda Gerçekleştirilen Konteyner Elleçleme, Ocak 2025



### Yurt dışı konteyner taşımaları %10,2 arttı

2025 yılı Ocak ayında limanlarımızdan yurt dışı limanlarına giden ve yurt dışı limanlarından limanlarımıza gelen toplam konteyner miktarı bir önceki yılın aynı ayına göre %10,2 artarak 840 bin 23 TEU oldu. Ocak ayında yurtdışına gitmek için limanlarımızda yüklenen konteyner miktarı bir önceki yılın aynı ayına göre %6,3 artarak 417 bin 498 TEU, yurtdışından gelen gemilerden limanlarımıza boşaltılan konteyner miktarı da bir önceki yılın aynı ayına göre %14,4 artarak 422 bin 525 TEU olarak gerçekleşti.

### Deniz Yolu ile Yapılan Yurt Dışı Konteyner Taşımaları, Ocak 2025

(TEU)

Aylar	Yıl	Yükleme		Boşaltma		Toplam	
		Miktar	Değişim (%)	Miktar	Değişim (%)	Miktar	Değişim (%)
Ocak	2024	392.622		369.322		761.944	
	2025	417.498	6,3	422.525	14,4	840.023	10,2

\*Transit konteyner taşımaları hariç tutulmuştur.

## Transit konteyner elleçlemeleri %20,1 arttı

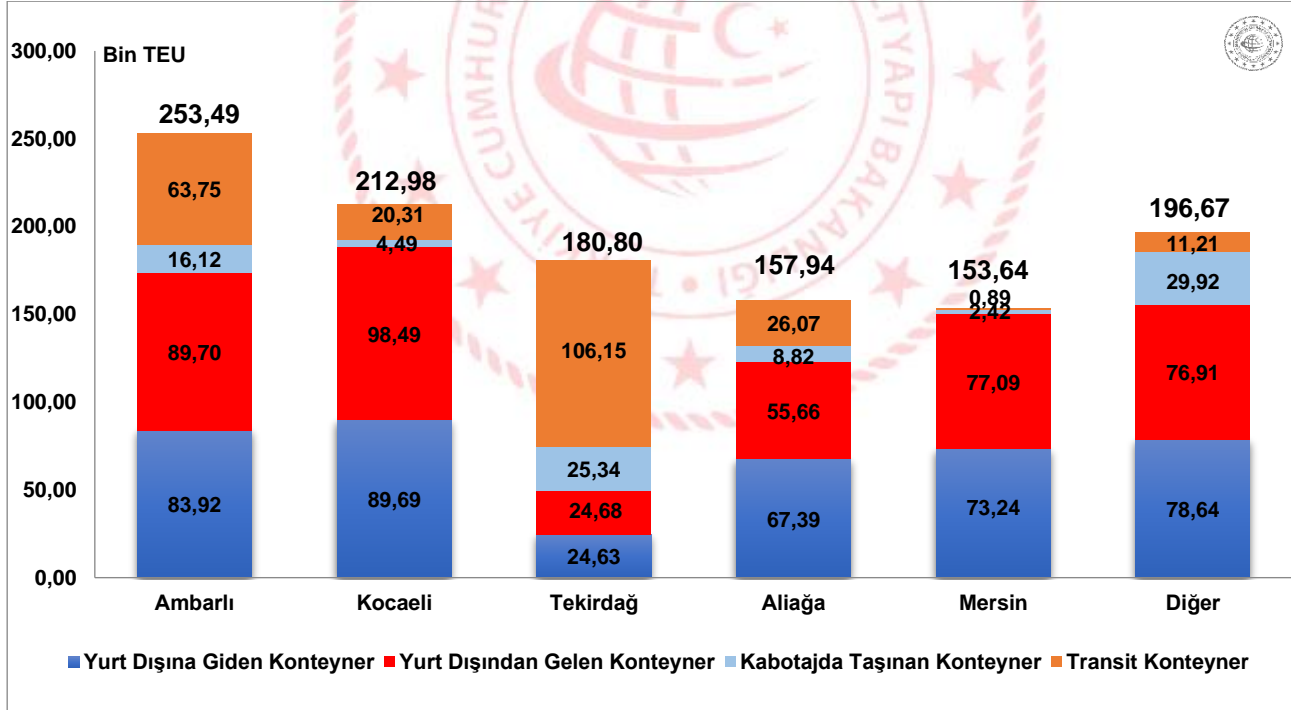
2025 yılı Ocak ayında limanlarımızda elleçlenen transit konteyner miktarı bir önceki yılın aynı ayına göre %20,1 artarak 228 bin 377 TEU oldu. Ocak ayında kabotajda elleçlenen konteyner miktarı da bir önceki yılın aynı ayına göre %41,4 artarak 87 bin 115 TEU olarak gerçekleşti.

## En fazla konteyner elleçleme Ambarlı Bölge Liman Başkanlığı idari sınırlarında gerçekleşti

2025 yılı Ocak ayında Ambarlı Bölge Liman Başkanlığı idari sınırlarında faaliyet gösteren liman tesislerinde toplam 253 bin 492 TEU konteyner elleçlemesi gerçekleşti. Bu liman tesislerinde elleçlenen konteynerlerin 173 bin 618 TEU'sunu (%68,5'ini) yurt dışına giden/yurt dışından gelen konteynerler, 63 bin 751 TEU'sunu (%25,1'ini) transit konteynerler ve 16 bin 123 TEU'sunu da (%6,4'ünü) kabotajda taşınan konteynerler oluşturmaktadır. Ambarlı Bölge Liman Başkanlığı'nı 212 bin 982 TEU ile Kocaeli Bölge Liman Başkanlığı ve 180 bin 801 TEU ile Tekirdağ Bölge Liman Başkanlığı takip etti.

2025 Ocak ayında 16 liman başkanlığının idari sınırlarında faaliyet gösteren liman tesislerinde konteyner elleçlemesi gerçekleşmiştir. En fazla konteyner elleçlemesi gerçekleşen ilk 5 liman başkanlığında toplam 958 bin 848 TEU konteyner elleçlenmiş olup limanlarımızda elleçlenen toplam konteynerlerin %83,0'ını oluşturmaktadır.

## En Fazla Konteyner Elleçlemesi Yapılan İlk 5 Bölge Liman Başkanlığı, Ocak 2025



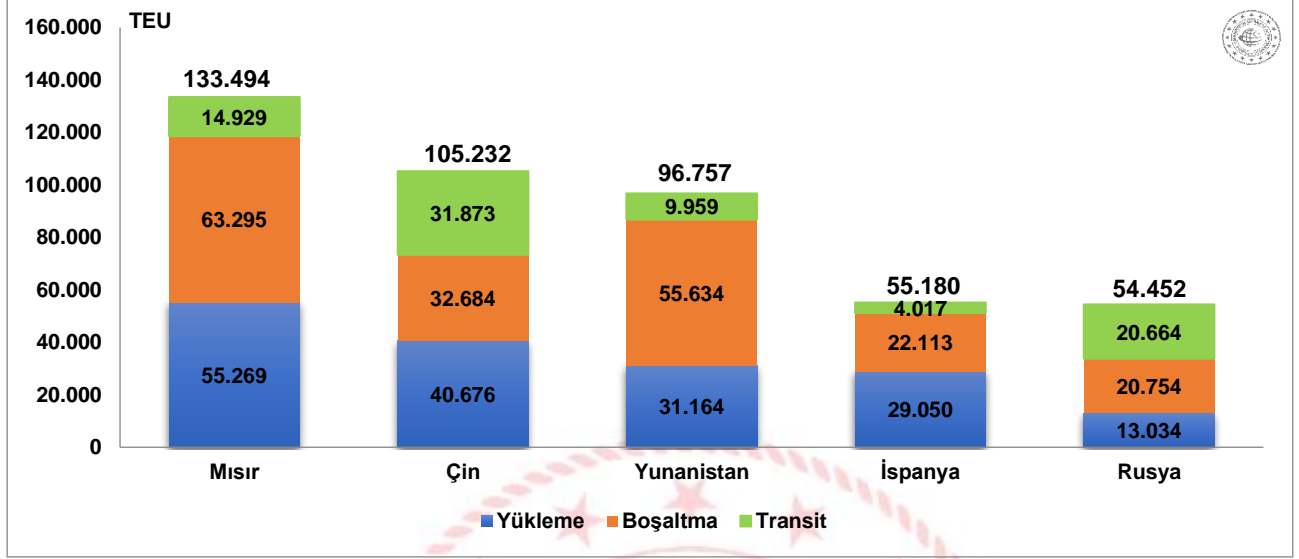
## En fazla konteyner elleçlemesi Mısır ile yapılan taşımalarda gerçekleşti

Mısır, 2025 yılı Ocak ayında 133 bin 494 TEU ile en fazla konteyner elleçlemesi yapılan ülke oldu. Mısır'ı sırasıyla 105 bin 232 TEU ile Çin ile yapılan taşımalar ve 96 bin 757 TEU ile Yunanistan ile yapılan taşımalar takip etti.



# Denizcilik Genel Müdürlüğü

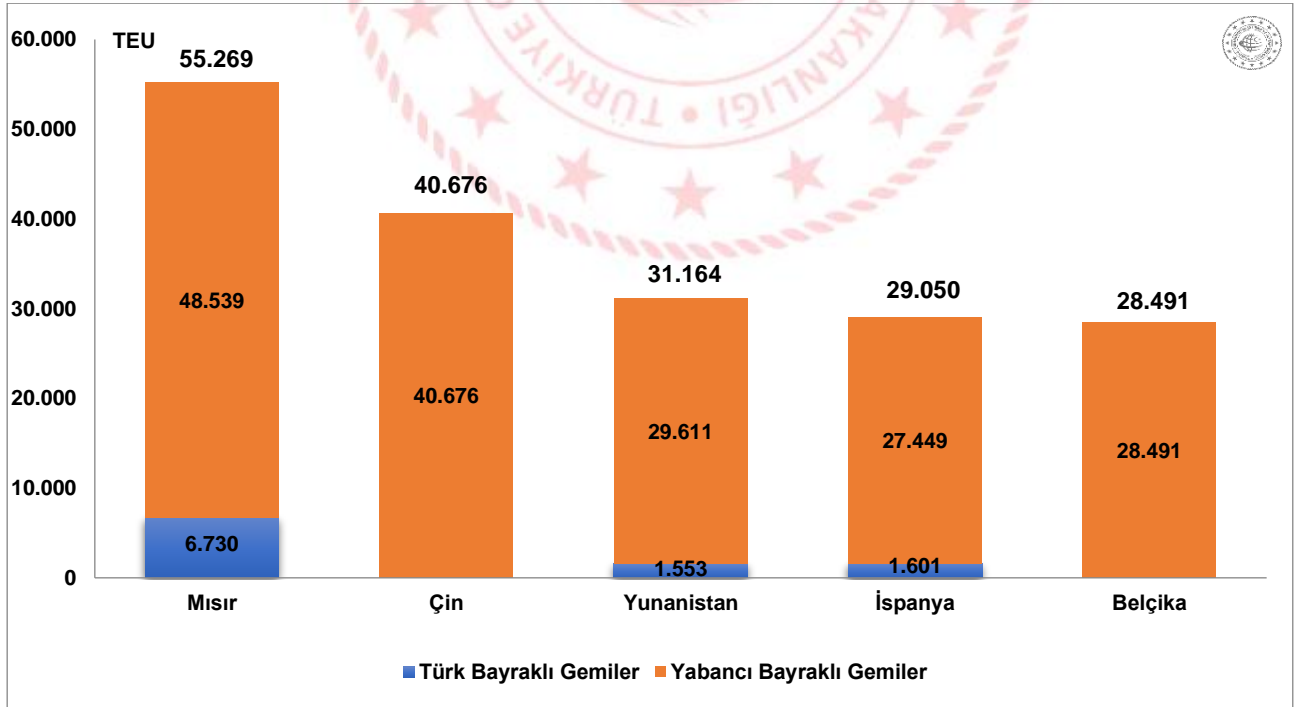
## En Fazla Konteyner Elleçlemesi Yapılan İlk 5 Ülke, Ocak 2025



## En fazla konteyner yüklemesini Mısır'a giden konteynerler oluşturdu

2025 yılı Ocak ayında limanlarımızdan deniz yolu ile yurt dışına gitmek üzere yapılan konteyner yüklemelerinde ilk sırayı 55 bin 269 TEU ile Mısır aldı. Bu konteynerlerin %87,8'ini (48 bin 539 TEU'su) yabancı bayraklı gemilerle taşıdı. Mısır'ı sırasıyla, 40 bin 676 TEU ile Çin'e ve 31 bin 164 TEU ile Yunanistan'a yapılan konteyner taşımaları takip etti.

## Deniz Yolu ile En Fazla Konteynerin Gittiği İlk 5 Ülke, Ocak 2025

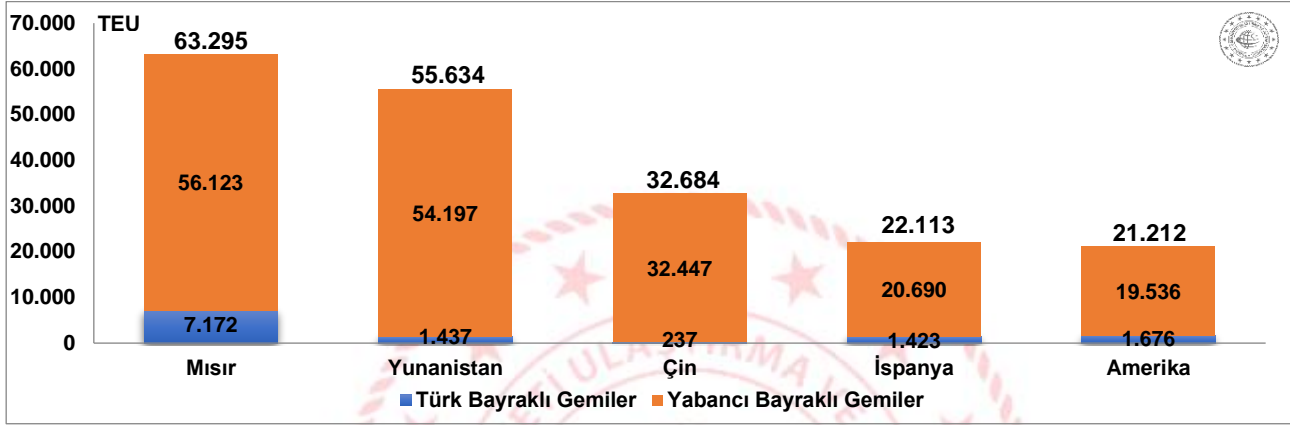


\*Transit konteyner yüklemeleri dahil edilmemiştir.

## Mısır, deniz yolu ile en fazla konteynerin geldiği ülke oldu

2025 yılı Ocak ayında deniz yolu ile limanlarımıza en fazla konteynerin geldiği ülke 63 bin 295 TEU ile Mısır oldu. Bu konteynerlerin %88,7'si (56 bin 123 TEU'su) yabancı bayraklı gemilerle taşındı. Mısır'ı sırasıyla, 55 bin 634 TEU ile Yunanistan limanlarından ve 32 bin 684 TEU ile Amerika limanlarından gelen konteyner taşımaları takip etti.

## Deniz Yolu ile En Fazla Konteynerin Geldiği İlk 5 Ülke, Ocak 2025



\*Transit konteynerler boşaltmaları dahil edilmemiştir.

## Yurt dışı konteyner taşımalarının %11,6'sı Türk bayraklı gemiler ile gerçekleşti

2025 yılı Ocak ayında gerçekleşen 840 bin 23 TEU yurt dışı konteyner taşımalarının %11,6'sı Türk bayraklı gemilerle taşındı. Ocak ayında Türk bayraklı gemilerle taşınan yurt dışı konteyner miktarı bir önceki yılın aynı ayına göre %11,6 artışla 97 bin 82 TEU, yabancı bayraklı gemilerle taşınan yurt dışı konteyner miktarı ise bir önceki yılın aynı ayına göre %10,1 artışla 742 bin 941 TEU oldu.

## Geminin Bayrağına Göre Yurt Dışı Konteyner Taşımaları, Ocak 2025

(TEU)

Aylar	Yıl	Türk Bayraklı		Yabancı Bayraklı		Toplam	
		Miktar	Değişim (%)	Miktar	Değişim (%)	Miktar	Değişim (%)
Ocak	2024	87.024		674.920		761.944	
	2025	97.082	11,6	742.941	10,1	840.023	10,2

\*Transit konteyner taşımaları hariç tutulmuştur.

## Dolu konteyner elleçlemeleri %14,3 arttı

Konteyner cinslerine göre konteyner elleçleme rakamlarına baktığımızda, 2025 yılı Ocak ayında limanlarımızda elleçlenen dolu konteyner miktarı bir önceki yılın aynı ayına göre %14,3 artarak 858 bin 828 TEU oldu. Ocak ayında limanlarımızda elleçlenen boş konteyner miktarı ise bir önceki yılın aynı ayına göre %13,1 artarak 296 bin 686 TEU olarak gerçekleşti. 2025 yılı Ocak ayında limanlarımızda elleçlenen konteynerlerin %74,3'ünü dolu konteynerler, %25,7'sini ise boş konteynerler oluşturmaktadır.

Ocak ayında limanlarımızda elleçlenen toplam 1 milyon 155 bin 514 TEU konteynerin %23,1'ini (266 bin 443 TEU) 20' lik konteynerler, %76,7'sini (885 bin 752 TEU) 40'lik konteynerler ve %0,3'ünü (3 bin 319 TEU) de 40' ten büyük konteynerler oluşturmaktadır.



# Denizcilik Genel Müdürlüğü

Konteyner Cinslerine Göre Elleçleme, Ocak 2025

(TEU)

Ay	Konteyner Cinsleri	Yurt Dışına Giden			Yurt Dışından Gelen			Kabotaj			Transit			Toplam Elleçleme		
		Yıl		Değişim (%)	Yıl		Değişim (%)	Yıl		Değişim (%)	Yıl		Değişim (%)	Yıl		Değişim (%)
		2024	2025		2024	2025		2024	2025		2024	2025		2024	2025	
Ocak	20' Konteyner	83.727	82.163	-1,9	85.072	91.638	7,7	26.589	36.997	39,1	50.947	55.645	9,2	246.335	266.443	8,2
	- Boş	5.810	3.760	-35,3	43.611	47.033	7,8	7.516	13.603	81,0	462	1.217	163,4	57.399	65.613	14,3
	- Dolu	77.917	78.403	0,6	41.461	44.605	7,6	19.073	23.394	22,7	50.485	54.428	7,8	188.936	200.830	6,3
	40' Konteyner	308.042	333.800	8,4	283.512	329.544	16,2	34.990	50.086	43,1	139.218	172.322	23,8	765.762	885.752	15,7
	- Boş	57.408	68.318	19,0	133.906	134.234	0,2	8.798	16.276	85,0	4.232	11.570	173,4	204.344	230.398	12,8
	- Dolu	250.634	265.482	5,9	149.606	195.310	30,5	26.192	33.810	29,1	134.986	160.752	19,1	561.418	655.354	16,7
	40' den Büyük Konteyner	853	1.535	79,9	738	1.343	82,0	11	32	180,0	63	410	550,0	1.665	3.319	99,3
	- Boş	266	410	54,2	243	257	5,6	11	0	-100,0	0	9	-	520	675	29,9
	- Dolu	587	1.125	91,6	495	1.087	119,5	0	32	-	63	401	535,7	1.145	2.644	130,8
	Toplam	392.622	417.498	6,3	369.322	422.525	14,4	61.590	87.115	41,4	190.228	228.377	20,1	1.013.762	1.155.514	14,0
	- Boş	63.484	72.488	14,2	177.760	181.524	2,1	16.325	29.879	83,0	4.694	12.796	172,6	262.263	296.686	13,1
	- Dolu	329.138	345.010	4,8	191.562	241.002	25,8	45.265	57.236	26,4	185.534	215.581	16,2	751.499	858.828	14,3

## Ocak ayında 199 bin 377 adet yurt dışına giden dolu konteynerin tartımı yapıldı

2024 yılı Ocak ayında İdarece yetkilendirilen tartı aleti operatörleri tarafından Doğrulanmış Brüt Ağırlık (DBA) Belgesi düzenlenerek gemilere yüklenen dolu konteyner sayısı bir önceki yılın aynı ayına göre %4,2 azalarak 199 bin 377 adet olarak gerçekleşmiştir.

## Tartımı Yapılan Yurtdışına Giden Dolu Konteyner Sayısı, Ocak 2025

Aylar	Yıl	Tartımı Yapılan Yurt Dışına Giden Konteyner Sayısı	
		Konteyner Adet	Değişim (%)
Ocak	2024	208.149	
	2025	199.377	-4,2

Bu konu ile ilgili bir sonraki haber bülteninin yayımlanma tarihi 10 Mart 2025'dir.

## AÇIKLAMALAR

Çalışmanın kapsamını, Ulaştırma ve Altyapı Bakanlığı'na bağlı limanlarımızda yükleme ve boşaltma yapan Türk ve yabancı bandıralı gemilerce taşınan yükler oluşturmuştur. Konteyner istatistiklerine ait veriler, Liman Tek Pencere Sistemi (LTP) aracılığıyla elde edilmiştir.

# Denizcilik Genel Müdürlüğü

## TANIMLAR

**Konteyner:** Konteyner, uluslararası standartlara sahip taşımacılık sistemi içinde verimli, güvenli ve hasarsız bir şekilde malzeme taşınması için üretilmiş, yeniden kullanılabilir çelik kutu şeklinde yapılardır. Konteyner kapasitesi genellikle TEU adı verilen 20 feet konteyner adeti ile belirtilir.

**Konteyner Elleçleme:** Limanlarda deniz yoluyla yapılan her türlü konteyner yükleme ve boşaltma işlemlerini ifade eder.

**Bölge Liman Başkanlığı:** 618 sayılı Limanlar Kanunu, 4922 sayılı Denizde Can ve Mal Koruma Hakkında Kanun ile yürürlükte bulunan diğer ulusal mevzuat ve uluslararası sözleşme gerekleri ile ilgili hükümlerin idare adına taşradaki icra organıdır.

**TEU (20 Ayak Eşdeğer Birimi (Twenty feet Equivalent Unit):** 1 TEU 20 feet'lik konteyneri ifade etmektedir ve 34 metreküplük bir hacme sahiptir. TEU terimi İngilizce "Twenty-foot Equivalent Unit" kelimelerinin kısaltması olup, konteynerlenmiş yükler için bir endüstri standardı olarak kullanılmaktadır.

### Yük İşlemi Tanımları

**Yurt dışından Yapılan Taşıma:** Yabancı ülke limanlarından gemiye yüklenen yükün boşaltma işleminin yapılacağı Türk limanına yapılan taşıma işlemini ifade eder. Taşımanın gerçekleştiği ülke yükün en son yüklendiği ülkeyi ifade eder fakat yükün ilk yüklendiği ülke veya yükün menşei ülkesi olduğunu ifade etmez.

**Yurt dışına Yapılan Taşıma:** Türk limanlarından gemiye yüklenen yükün boşaltma işleminin yapılacağı yabancı ülke limanına yapılan taşıma işlemini ifade eder. Taşımanın gerçekleştiği ülke yükün gideceği ülkeyi ifade eder fakat yükün son teslim ülkesi/nihai varış ülkesi olduğunu ifade etmez.

**Kabotaj:** Türk karasularındaki limanlar arasında Türk bayraklı gemilerle yapılan deniz taşımacılığı faaliyetidir.

**Transit Boşaltma:** Yurtdışındaki bir ülke limanına gitmek üzere, yurtdışından gemi ile gelen yükün gemiden ülkemiz limanlarına boşaltılması işlemine transit boşaltma denir.


**Transit Yükleme:** Yurtdışından gemi, boru hattı, tır, demiryolu vs. ile gelen yükün yurtdışındaki bir ülke limanına gitmek üzere gemiye yüklenmesi işlemine transit yükleme denir.

## YASAL UYARI

Ulaştırma ve Altyapı Bakanlığı, bu bültende yer alan bilgilerin doğruluğunu, değişmez ve eksiksiz olduğunu taahhüt etmemektedir. Bu bilgilerin yanlış ve eksik kullanımı veya yorumlanması durumunda Ulaştırma ve Altyapı Bakanlığı'na herhangi bir kusur ya da sorumluluk yüklenemez.

Ulaştırma ve Altyapı Bakanlığı, bültende yer alan bilgileri önceden bildirimde bulunmaksızın değiştirme veya yayımdan kaldırma hakkını saklı tutar.

Konteyner elleçleme istatistikleri için; <https://denizcilikistatistikleri.uab.gov.tr/konteyner-istatistikleri> adresini ziyaret ediniz.

 / @denizcilikgm