


## Konteyner İstatistikleri, Temmuz 2024

### Limanlarımızda elleçlenen konteyner miktarı %0,2 azaldı

2024 yılı Temmuz ayında limanlarımızda elleçlenen konteyner miktarı bir önceki yılın aynı ayına göre %0,2 azalarak 1 milyon 100 bin 338 TEU olarak gerçekleşti. 2024 yılı Ocak-Temmuz döneminde ise limanlarımızda elleçlenen konteyner miktarı bir önceki yılın aynı dönemine göre %9,5 artarak 7 milyon 881 bin 828 TEU olarak gerçekleşti.

### Limanlarımızda Gerçekleştirilen Konteyner Elleçleme, Temmuz 2024



### Yurt dışından limanlarımıza gelen konteyner miktarı %11,3 azaldı

2024 yılı Temmuz ayında limanlarımızdan yurt dışı limanlarına giden ve yurt dışı limanlarından limanlarımıza gelen toplam konteyner miktarı bir önceki yılın aynı ayına göre %4 azalarak 788 bin 894 TEU oldu. Temmuz ayında yurtdışına gitmek için limanlarımızda yüklenen konteyner miktarı bir önceki yılın aynı ayına göre %4 artarak 409 bin 265 TEU, yurtdışından gelen gemilerden limanlarımıza boşaltılan konteyner miktarı da bir önceki yılın aynı ayına göre %11,3 azalarak 379 bin 629 TEU olarak gerçekleşti.

### Deniz Yolu ile Yapılan Yurt Dışı Konteyner Taşımaları, Temmuz 2024

(TEU)

Aylar	Yıl	Yükleme		Boşaltma		Toplam	
		Miktar	Değişim (%)	Miktar	Değişim (%)	Miktar	Değişim (%)
Temmuz	2023	393,482	4.0	427,987	-11.3	821,470	-4.0
	2024	409,265		379,629		788,894	
Ocak-Temmuz	2023	2,752,551	4.1	2,806,259	0.5	5,558,810	2.2
	2024	2,864,536		2,819,041		5,683,577	

\*Transit konteyner taşımaları hariç tutulmuştur.

## Transit konteyner elleçlemeleri %8 arttı

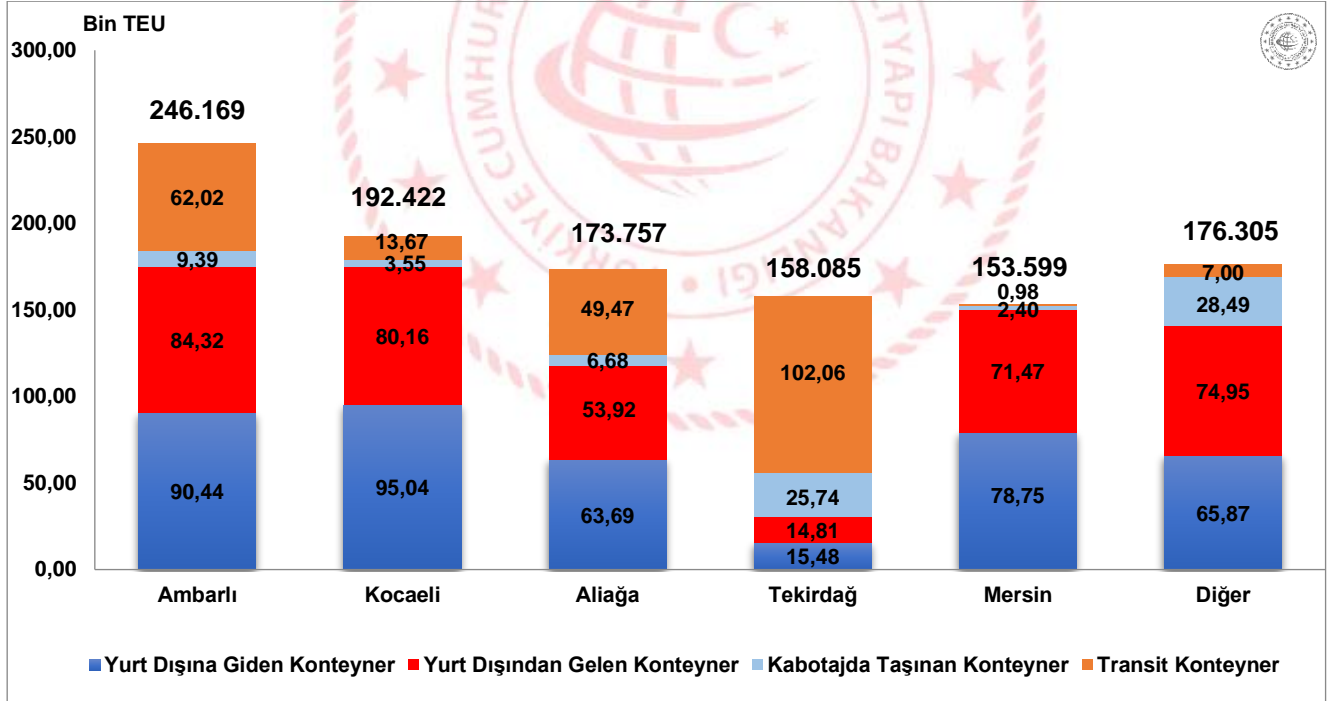
2024 yılı Temmuz ayında limanlarımızda elleçlenen transit konteyner miktarı bir önceki yılın aynı ayına göre %8 artarak 235 bin 193 TEU oldu. Temmuz ayında kabotajda elleçlenen konteyner miktarı da bir önceki yılın aynı ayına göre %21,2 artarak 76 bin 251 TEU olarak gerçekleşti.

## En fazla konteyner elleçleme Ambarlı Bölge Liman Başkanlığı idari sınırlarında gerçekleşti

2024 yılı Temmuz ayında Ambarlı Bölge Liman Başkanlığı idari sınırlarında faaliyet gösteren liman tesislerinde toplam 246 bin 169 TEU konteyner elleçlemesi gerçekleşti. Bu liman tesislerinde elleçlenen konteynerlerin 174 bin 763 TEU'sunu (%71'ini) yurtdışına giden/yurt dışından gelen konteynerler, 62 bin 19 TEU'sunu (%25,2'sini) transit konteynerler ve 9 bin 388 TEU'sunu da (%3,8'ini) kabotajda taşınan konteynerler oluşturmaktadır. Ambarlı Bölge Liman Başkanlığı'nı 192 bin 422 TEU ile Kocaeli Bölge Liman Başkanlığı ve 173 bin 757 TEU ile Aliğa Bölge Liman Başkanlığı takip etti.

2024 Temmuz ayında 17 liman başkanlığının idari sınırlarında faaliyet gösteren liman tesislerinde konteyner elleçlemesi gerçekleşmiştir. En fazla konteyner elleçlemesi gerçekleşen ilk 5 liman başkanlığında toplam 924 bin 33 TEU konteyner elleçlenmiş olup limanlarımızda elleçlenen toplam konteynerlerin %84'ünü oluşturmaktadır.

## En Fazla Konteyner Elleçlemesi Yapılan İlk 5 Bölge Liman Başkanlığı, Temmuz 2024

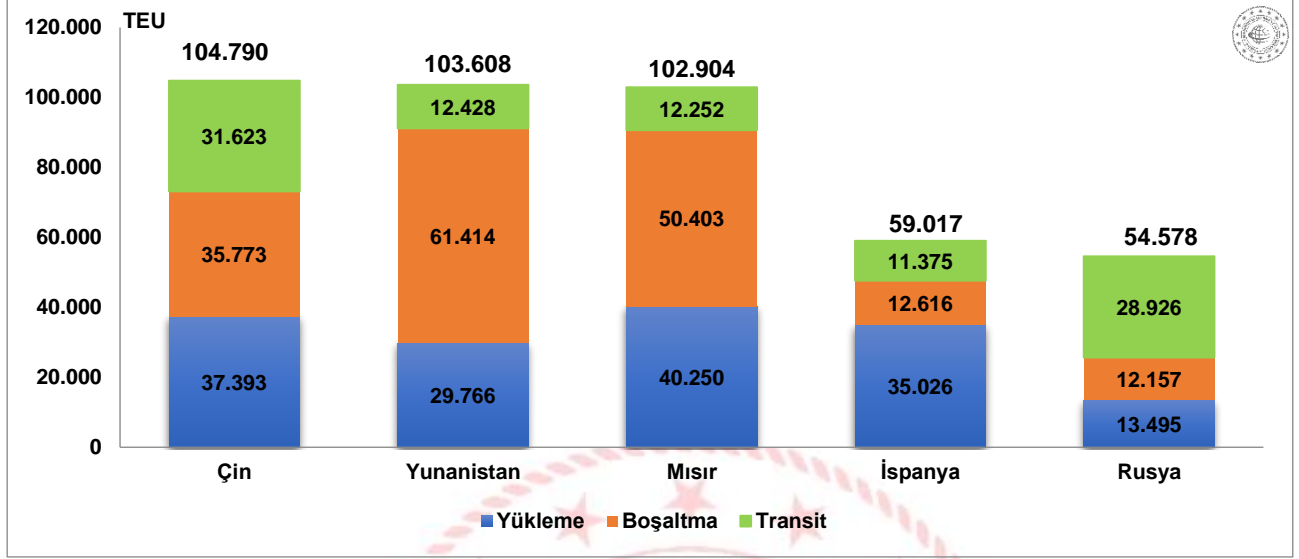


## En fazla konteyner elleçlemesi Çin ile yapılan taşımalarda gerçekleşti

Çin, 2024 yılı Temmuz ayında 104 bin 790 TEU ile en fazla konteyner elleçlemesi yapılan ülke oldu. Çin'i sırasıyla 103 bin 608 TEU ile Yunanistan ile yapılan taşımalar ve 102 bin 904 TEU ile Mısır ile yapılan taşımalar takip etti.



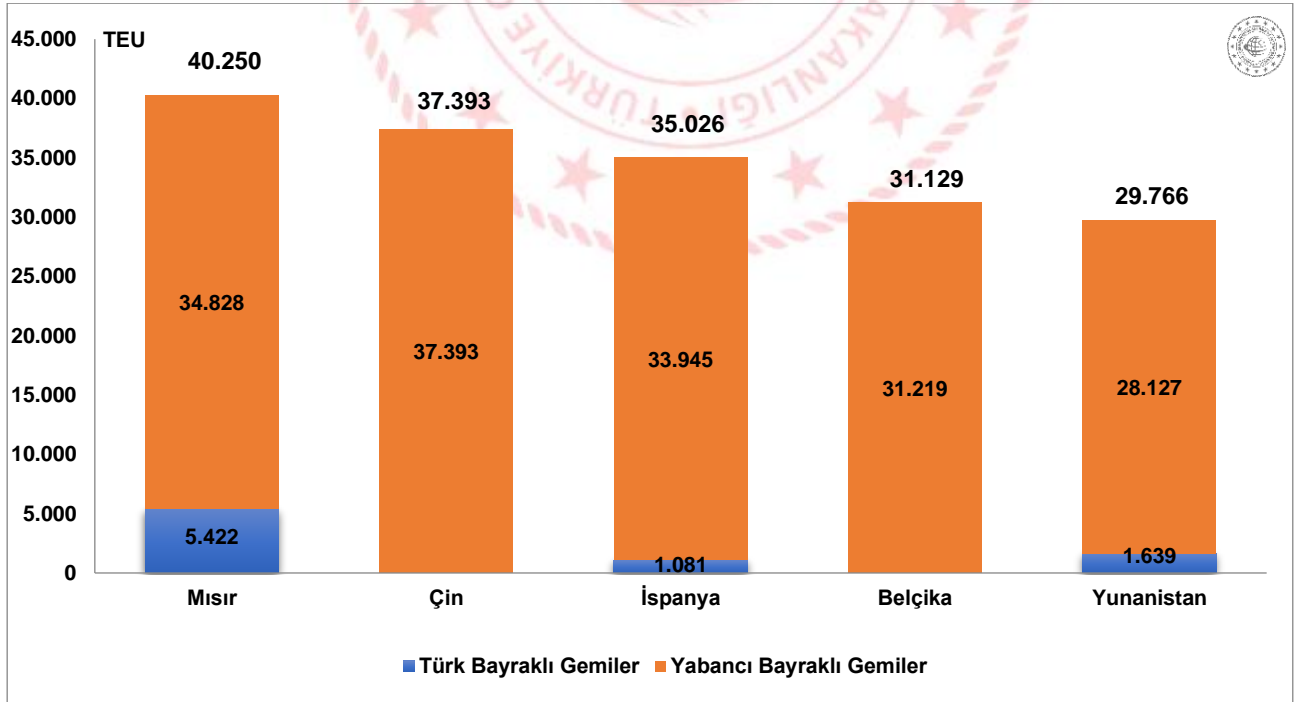
### En Fazla Konteyner Elleçlemesi Yapılan İlk 5 Ülke, Temmuz 2024



### En fazla konteyner yüklemesini Mısır'a giden konteynerler oluşturdu

2024 yılı Temmuz ayında limanlarımızdan deniz yolu ile yurt dışına gitmek üzere yapılan konteyner yüklemelerinde ilk sırayı 40 bin 250 TEU ile Mısır aldı. Bu konteynerlerin %86,5'i (34 bin 828 TEU'su) yabancı bayraklı gemilerle taşındı. Mısır'ı sırasıyla, 37 bin 393 TEU ile Çin'e ve 35 bin 266 TEU ile İspanya'ya yapılan konteyner taşımaları takip etti.

### Deniz Yolu ile En Fazla Konteynerin Gittiği İlk 5 Ülke, Temmuz 2024

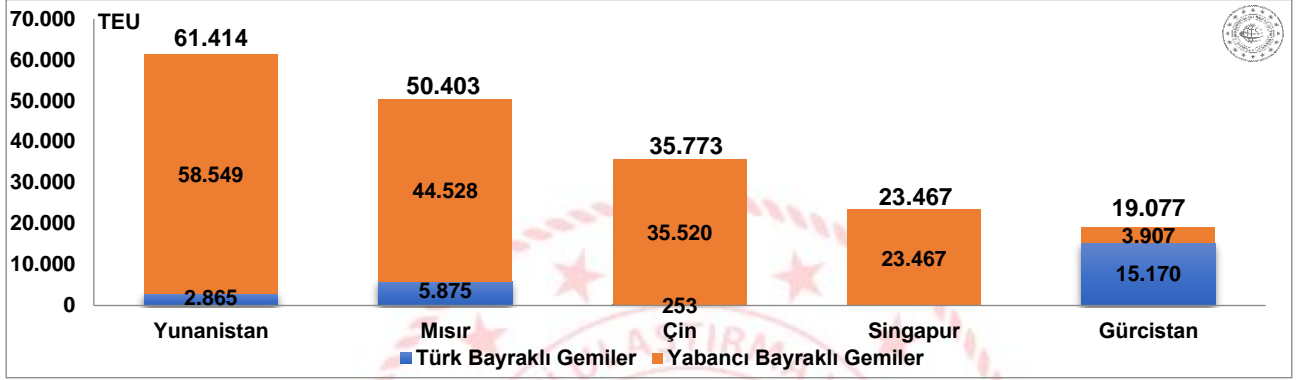


\*Transit konteyner yüklemeleri dahil edilmemiştir.

## Yunanistan, deniz yolu ile en fazla konteynerin geldiği ülke oldu

2024 yılı Temmuz ayında deniz yolu ile limanlarımıza en fazla konteynerin geldiği ülke 61 bin 414 TEU ile Yunanistan oldu. Bu konteynerlerin %95,3'ü (58 bin 549 TEU'su) yabancı bayraklı gemilerle taşındı. Yunanistan'ı sırasıyla, 50 bin 403 TEU ile Mısır limanlarından ve 35 bin 773 TEU ile Çin limanlarından gelen konteyner taşımaları takip etti.

### Deniz Yolu ile En Fazla Konteynerin Geldiği İlk 5 Ülke, Temmuz 2024



\*Transit konteynerler boşaltmaları dahil edilmemiştir.

## Yurt dışı konteyner taşımalarının %12,2'si Türk bayraklı gemiler ile gerçekleşti

2024 yılı Temmuz ayında gerçekleşen 788 bin 894 TEU yurt dışı konteyner taşımalarının %12,2'si Türk bayraklı gemilerle taşındı. Temmuz ayında Türk bayraklı gemilerle taşınan yurt dışı konteyner miktarı bir önceki yılın aynı ayına göre %27,4 artışla 96 bin 110 TEU, yabancı bayraklı gemilerle taşınan yurt dışı konteyner miktarı ise bir önceki yılın aynı ayına göre %7,1 azalışla 692 bin 784 TEU oldu.

### Geminin Bayrağına Göre Yurt Dışı Konteyner Taşımaları, Temmuz 2024

Aylar	Yıl	Türk Bayraklı		Yabancı Bayraklı		Toplam	
		Miktar	Değişim (%)	Miktar	Değişim (%)	Miktar	Değişim (%)
Temmuz	2023	75,427		745,941		821,368	
	2024	96,110	27.4	692,784	-7.1	788,894	-4.0
Ocak-Temmuz	2023	560,047		4,998,661		5,558,708	
	2024	635,826	13.5	5,047,750	1.0	5,683,577	2.2

\*Transit konteyner taşımaları hariç tutulmuştur.

## Boş konteyner elleçlemeleri %9,2 azaldı

Konteyner cinslerine göre konteyner elleçleme rakamlarına baktığımızda, 2024 yılı Temmuz ayında limanlarımızda elleçlenen dolu konteyner miktarı bir önceki yılın aynı ayına göre %2,9 artarak 844 bin 537 TEU oldu. Temmuz ayında limanlarımızda elleçlenen boş konteyner miktarı ise bir önceki yılın aynı ayına göre %9,2 azalışla 255 bin 800 TEU olarak gerçekleşti. 2024 yılı Temmuz ayında limanlarımızda elleçlenen konteynerlerin %76,8'ini dolu konteynerler, %23,2'sini ise boş konteynerler oluşturmaktadır.

Temmuz ayında limanlarımızda elleçlenen toplam 1 milyon 100 bin 338 TEU konteynerin %26,2'sini (288 bin 442 TEU) 20' lik konteynerler, %73,5'ini (808 bin 912 TEU) 40'lik konteynerler ve %0,3'ünü (2 bin 984 TEU) de 40' ten büyük konteynerler oluşturmaktadır.



# Denizcilik Genel Müdürlüğü

## Konteyner Cinslerine Göre Elleçleme, Temmuz 2024

(TEU)

Ay	Konteyner Cinsleri	Yurt Dışına Giden			Yurt Dışından Gelen			Kabotaj		Transit			Toplam Elleçleme			
		Yıl		Değişim (%)	Yıl		Değişim (%)	Yıl		Değişim (%)	Yıl		Değişim (%)	Yıl		Değişim (%)
		2023	2024		2023	2024		2023	2024		2023	2024		2023	2024	
Temmuz	20' Konteyner	88,078	88,588	0.6	99,964	94,341	-5.6	28,170	39,938	41.8	58,551	65,575	12.0	274,763	288,442	5.0
	- Boş	11,407	5,987	-47.5	41,413	45,794	10.6	10,921	16,456	50.7	4,108	656	-84.0	67,849	68,893	1.5
	- Dolu	76,671	82,601	7.7	58,551	48,547	-17.1	17,249	23,482	36.1	54,443	64,919	19.2	206,914	219,549	6.1
	40' Konteyner	304,256	319,012	4.8	326,464	284,134	-13.0	34,744	36,306	4.5	159,168	169,460	6.5	824,632	808,912	-1.9
	- Boş	86,326	70,912	-17.9	104,880	92,054	-12.2	8,340	5,534	-33.6	13,064	16,886	29.3	212,610	185,386	-12.8
	- Dolu	217,930	248,100	13.8	221,584	192,080	-13.3	26,404	30,772	16.5	146,104	152,574	4.4	612,022	623,526	1.9
	40'den Büyük Konteyner	1046	1665	59.2	1,559	1,154	-26.0	9	7	-25.0	176	158	-10.2	2,790	2,984	7.0
	- Boş	270	871	222.6	763	596	-21.9	9	0	-100.0	79	54	-	1,121	1,521	35.7
	- Dolu	776	794	2.3	797	558	-30.0	0	7	-	97	104	7.2	1,670	1,463	-12.4
	Toplam	393,380	409,265	4.0	427,987	379,629	-11.3	62,923	76,251	21.2	217,895	235,193	7.9	1,102,185	1,100,338	-0.2
- Boş	98,003	77,770	-20.6	147,056	138,444	-5.9	19,270	21,990	14.1	17,251	17,596	2.0	281,580	255,800	-9.2	
- Dolu	295,377	331,495	12.2	280,932	241,185	-14.1	43,653	54,261	24.3	200,644	217,597	8.4	820,606	844,537	2.9	
Dönem	Konteyner Cinsleri	Yurt Dışına Giden			Yurt Dışından Gelen			Kabotaj		Transit			Toplam Elleçleme			
		Yıl		Değişim (%)	Yıl		Değişim (%)	Yıl		Değişim (%)	Yıl		Değişim (%)	Yıl		Değişim (%)
		2023	2024		2023	2024		2023	2024		2023	2024		2023	2024	
Ocak-Temmuz	20' Konteyner	618,284	628,839	1.7	650,614	658,707	1.2	203,604	239,973	17.9	331,271	432,683	30.6	1,803,773	1,960,202	8.7
	- Boş	76,591	40,849	-46.7	266,827	328,646	23.2	67,941	81,152	19.4	7,599	3,794	-50.1	418,958	454,441	8.5
	- Dolu	541,693	587,990	8.5	383,787	330,061	-14.0	135,663	158,821	17.1	323,672	428,889	32.5	1,384,815	1,505,761	8.7
	40' Konteyner	2,128,036	2,228,074	4.7	2,148,384	2,153,426	0.2	249,964	289,066	15.6	853,978	1,233,278	44.4	5,380,362	5,903,844	9.7
	- Boş	420,138	455,892	8.5	811,112	805,382	-0.7	57,286	63,104	10.2	43,272	69,868	61.5	1,331,808	1,394,246	4.7
	- Dolu	1,707,898	1,772,182	3.8	1,337,272	1,348,044	0.8	192,678	225,962	17.3	810,706	1,163,410	43.5	4,048,554	4,509,598	11.4
	40'den Büyük Konteyner	6,129	7,623	24.4	7,261	6,908	-4.9	133	146	9.8	603	3,105	414.9	14,126	17,782	25.9
	- Boş	1,917	3,508	83.0	3,422	2,702	-21.0	83	88	6.0	79	104	-	5,501	6,401	16.4
	- Dolu	4,212	4,115	-2.3	3,839	4,205	9.5	50	59	18.0	524	3,002	472.9	8,624	11,381	32.0
	Toplam	2,752,449	2,864,536	4.1	2,806,259	2,819,041	0.5	453,701	529,185	16.6	1,185,852	1,669,066	40.7	7,198,261	7,881,828	9.5
- Boş	498,646	500,249	0.3	1,021,361	1,136,730	11.3	125,310	144,344	15.2	50,950	73,766	44.8	1,756,267	1,855,088	5.6	
- Dolu	2,253,803	2,364,287	4.9	1,724,898	1,682,310	-2.5	328,391	384,842	17.2	1,134,902	1,595,301	40.6	5,441,993	6,026,739	10.7	

## Temmuz ayında 223 bin 91 adet yurt dışına giden dolu konteynerin tartımı yapıldı

2024 yılı Temmuz ayında İdarece yetkilendirilen tartı aleti operatörleri tarafından Doğrulanmış Brüt Ağırlık (DBA) Belgesi düzenlenerek gemilere yüklenen dolu konteyner sayısı bir önceki yılın aynı ayına göre %12,3 artarak 223 bin 91 adet olarak gerçekleşmiştir.

## Tartımı Yapılan Yurtdışına Giden Dolu Konteyner Sayısı, Temmuz 2024

Aylar	Yıl	Tartımı Yapılan Yurt Dışına Giden Konteyner Sayısı	
		Konteyner Adet	Değişim (%)
Temmuz	2023	198,712	
	2024	223,091	12.3
Ocak-Temmuz	2023	1,366,564	
	2024	1,455,262	6.5

Bu konu ile ilgili bir sonraki haber bülteninin yayımlanma tarihi 10 Eylül 2024'tür.

## AÇIKLAMALAR

Çalışmanın kapsamını, Ulaştırma ve Altyapı Bakanlığı'na bağlı limanlarımızda yükleme ve boşaltma yapan Türk ve yabancı bandıralı gemilerce taşınan yükler oluşturmuştur. Konteyner istatistiklerine ait veriler, Liman Tek Pencere Sistemi (LTP) aracılığıyla elde edilmiştir.

# Denizcilik Genel Müdürlüğü

## TANIMLAR

**Konteyner:** Konteyner, uluslararası standartlara sahip taşımacılık sistemi içinde verimli, güvenli ve hasarsız bir şekilde malzeme taşınması için üretilmiş, yeniden kullanılabilir çelik kutu şeklinde yapılardır. Konteyner kapasitesi genellikle TEU adı verilen 20 feet konteyner adeti ile belirtilir.

**Konteyner Elleçleme:** Limanlarda deniz yoluyla yapılan her türlü konteyner yükleme ve boşaltma işlemlerini ifade eder.

**Bölge Liman Başkanlığı:** 618 sayılı Limanlar Kanunu, 4922 sayılı Denizde Can ve Mal Koruma Hakkında Kanun ile yürürlükte bulunan diğer ulusal mevzuat ve uluslararası sözleşme gerekleri ile ilgili hükümlerin idare adına taşradaki icra organıdır.

**TEU (20 Ayak Eşdeğer Birimi (Twenty feet Equivalent Unit):** 1 TEU 20 feet'lik konteyneri ifade etmektedir ve 34 metreküplük bir hacme sahiptir. TEU terimi İngilizce "Twenty-foot Equivalent Unit" kelimelerinin kısaltması olup, konteynerlenmiş yükler için bir endüstri standardı olarak kullanılmaktadır.

### Yük İşlemi Tanımları

**Yurtdışından Yapılan Taşıma:** Yabancı ülke limanlarından gemiye yüklenen yükün boşaltma işleminin yapılacağı Türk limanına yapılan taşıma işlemini ifade eder. Taşımanın gerçekleştiği ülke yükün en son yüklendiği ülkeyi ifade eder fakat yükün ilk yüklendiği ülke veya yükün menşei ülkesi olduğunu ifade etmez.

**Yurtdışına Yapılan Taşıma:** Türk limanlarından gemiye yüklenen yükün boşaltma işleminin yapılacağı yabancı ülke limanına yapılan taşıma işlemini ifade eder. Taşımanın gerçekleştiği ülke yükün gideceği ülkeyi ifade eder fakat yükün son teslim ülkesi/nihai varış ülkesi olduğunu ifade etmez.

**Kabotaj:** Türk karasularındaki limanlar arasında Türk bayraklı gemilerle yapılan deniz taşımacılığı faaliyetidir.

**Transit Boşaltma:** Yurtdışındaki bir ülke limanına gitmek üzere, yurtdışından gemi ile gelen yükün gemiden ülkemiz limanlarına boşaltılması işlemine transit boşaltma denir.


**Transit Yükleme:** Yurtdışından gemi, boru hattı, tır, demiryolu vs. ile gelen yükün yurtdışındaki bir ülke limanına gitmek üzere gemiye yüklenmesi işlemine transit yükleme denir.

## YASAL UYARI

Ulaştırma ve Altyapı Bakanlığı, bu bültende yer alan bilgilerin doğruluğunu, değişmez ve eksiksiz olduğunu taahhüt etmemektedir. Bu bilgilerin yanlış ve eksik kullanımı veya yorumlanması durumunda Ulaştırma ve Altyapı Bakanlığı'na herhangi bir kusur ya da sorumluluk yüklenemez.

Ulaştırma ve Altyapı Bakanlığı, bültende yer alan bilgileri önceden bildirimde bulunmaksızın değiştirme veya yayımdan kaldırma hakkını saklı tutar.

Konteyner elleçleme istatistikleri için; <https://denizcilikistatistikleri.uab.gov.tr/konteyner-istatistikleri> adresini ziyaret ediniz.

 / @denizcilikgm