


## Konteyner İstatistikleri, Mayıs 2024

### Limanlarımızda elleçlenen konteyner miktarı %3,4 arttı

2024 yılı Mayıs ayında limanlarımızda elleçlenen konteyner miktarı bir önceki yılın aynı ayına göre %3,4 artarak 1 milyon 161 bin 725 TEU olarak gerçekleşti. 2024 yılı Ocak-Mayıs döneminde ise limanlarımızda elleçlenen konteyner miktarı bir önceki yılın aynı dönemine göre %13 artarak 5 milyon 644 bin 97 TEU olarak gerçekleşti.

### Limanlarımızda Gerçekleştirilen Konteyner Elleçleme, Mayıs 2024



### Yurt dışına yapılan konteyner yüklemeleri %1,7 azaldı

2024 yılı Mayıs ayında limanlarımızdan yurt dışına limanlarına giden ve yurtdışı limanlarından limanlarımıza gelen toplam konteyner miktarı bir önceki yılın aynı ayına göre %5,1 azalarak 834 bin 559 TEU oldu. Mayıs ayında yurt dışına gitmek için limanlarımızda yüklenen konteyner miktarı bir önceki yılın aynı ayına göre %1,7 azalarak 421 bin 570 TEU, yurt dışından gelen gemilerden limanlarımıza boşaltılan konteyner miktarı da bir önceki yılın aynı ayına göre %8,3 azalarak 412 bin 989 TEU olarak gerçekleşti.

### Deniz Yolu ile Yapılan Yurt Dışı Konteyner Taşımaları, Mayıs 2024

(TEU)

Aylar	Yıl	Yükleme		Boşaltma		Toplam	
		Miktar	Değişim (%)	Miktar	Değişim (%)	Miktar	Değişim (%)
Mayıs	2023	428.918	-1,7	450.379	-8,3	879.297	-5,1
	2024	421.570		412.989		834.559	
Ocak-Mayıs	2023	1.917.401	6,5	1.978.519	2,5	3.895.920	4,5
	2024	2.041.515		2.027.812		4.069.326	

\*Transit konteyner taşımaları hariç tutulmuştur.

## Transit konteyner elleçlemeleri %35,4 arttı

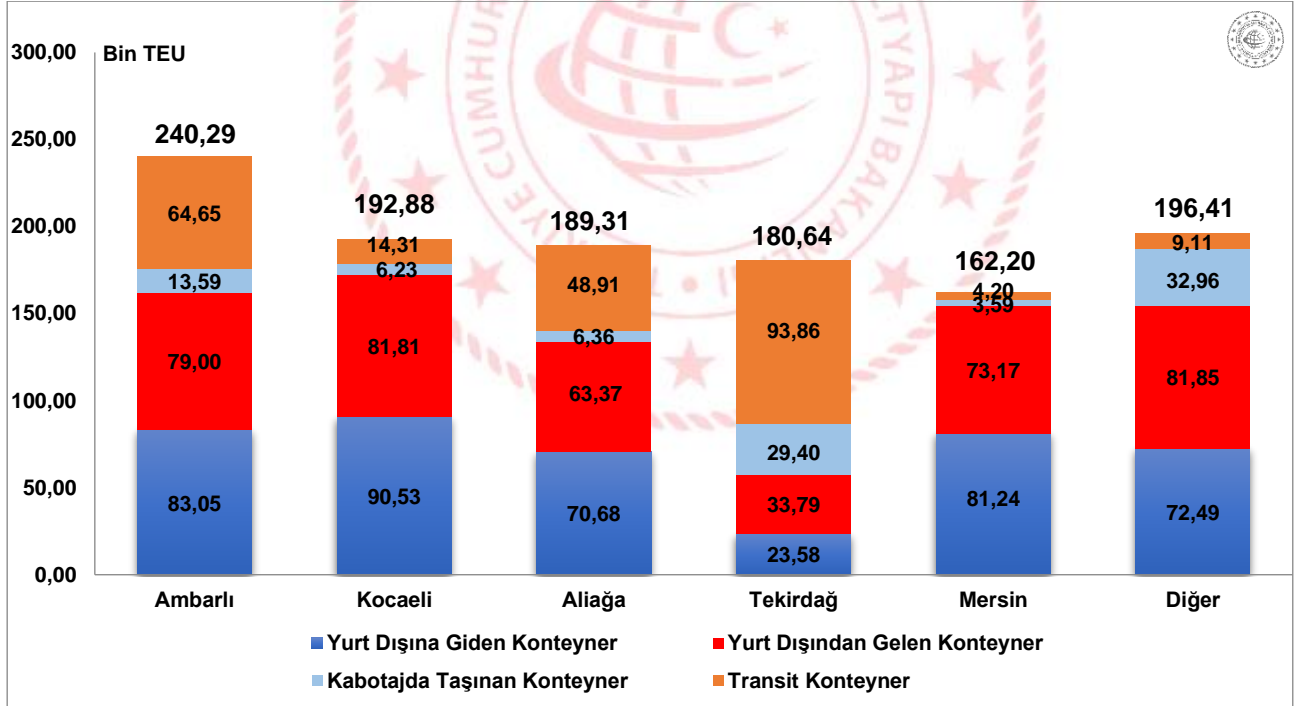
2024 yılı Mayıs ayında limanlarımızda elleçlenen transit konteyner miktarı bir önceki yılın aynı ayına göre %35,4 artarak 235 bin 46 TEU oldu. Mayıs ayında kabotajda elleçlenen konteyner miktarı da bir önceki yılın aynı ayına göre %30,4 artarak 92 bin 121 TEU olarak gerçekleşti.

## En fazla konteyner elleçleme Ambarlı Bölge Liman Başkanlığı idari sınırlarında gerçekleşti

2024 yılı Mayıs ayında Ambarlı Bölge Liman Başkanlığı idari sınırlarında faaliyet gösteren liman tesislerinde toplam 240 bin 292 TEU konteyner elleçlemesi gerçekleşti. Bu liman tesislerinde elleçlenen konteynerlerin 162 bin 53 TEU'sunu (%67,4'ünü) yurtdışına giden/yurt dışından gelen konteynerler, 64 bin 653 TEU'sunu (%26,9'unu) transit konteynerler ve 13 bin 585 TEU'sunu da (%5,7'sini) kabotajda taşınan konteynerler oluşturmaktadır. Ambarlı Bölge Liman Başkanlığını 192 bin 879 TEU ile Kocaeli Bölge Liman Başkanlığı ve 189 bin 313 TEU ile Aliağa Bölge Liman Başkanlığı takip etti.

2024 Mayıs ayında 16 liman başkanlığının idari sınırlarında faaliyet gösteren liman tesislerinde konteyner elleçlemesi gerçekleşmiştir. En fazla konteyner elleçlemesi gerçekleşen ilk 5 liman başkanlığında toplam 965 bin 317 TEU konteyner elleçlenmiş olup limanlarımızda elleçlenen toplam konteynerlerin %83,1'ini oluşturmaktadır.

## En Fazla Konteyner Elleçlemesi Yapılan İlk 5 Bölge Liman Başkanlığı, Mayıs 2024

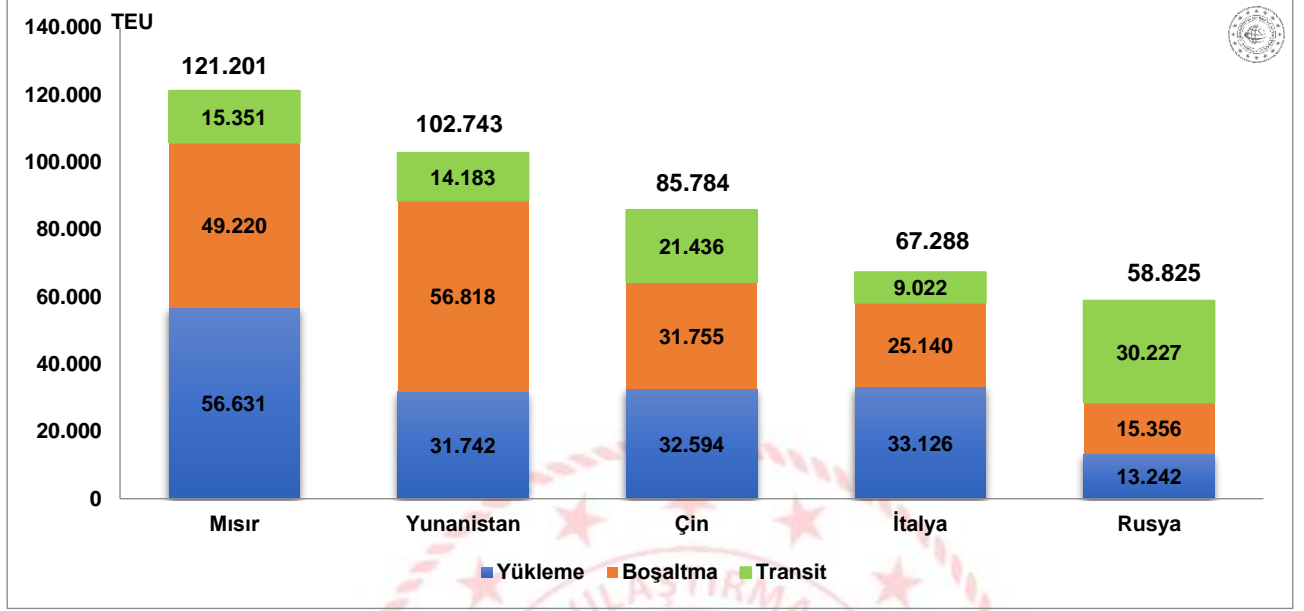


## En fazla konteyner elleçlemesi Mısır ile yapılan taşımalarda gerçekleşti

Mısır, 2024 yılı Mayıs ayında 121 bin 201 TEU ile en fazla konteyner elleçlemesi yapılan ülke oldu. Mısır'ı sırasıyla 102 bin 743 TEU ile Yunanistan ile yapılan taşımalar ve 85 bin 784 TEU ile Çin ile yapılan taşımalar takip etti.

# Denizcilik Genel Müdürlüğü

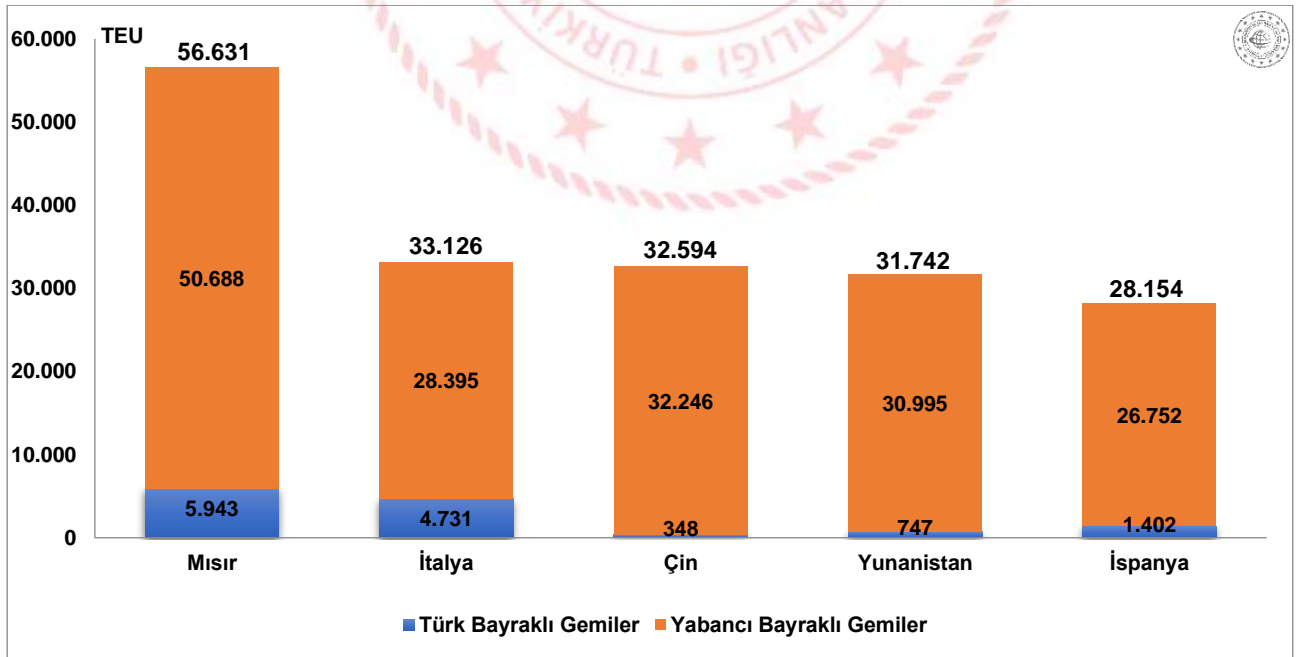
## En Fazla Konteyner Elleçlemesi Yapılan İlk 5 Ülke, Mayıs 2024



## En fazla konteyner yüklemesini Mısır'a giden konteynerler oluşturdu

2024 yılı Mayıs ayında limanlarımızdan deniz yolu ile yurt dışına gitmek üzere yapılan konteyner yüklemelerinde ilk sırayı 56 bin 631 TEU ile Mısır aldı. Bu konteynerlerin %89,5'i (50 bin 688 TEU'su) yabancı bayraklı gemilerle taşındı. Mısır'ı sırasıyla, 33 bin 126 TEU ile İtalya'ya ve 32 bin 594 TEU ile Çin'e yapılan konteyner taşımaları takip etti.

## Deniz Yolu ile En Fazla Konteynerin Gittiği İlk 5 Ülke, Mayıs 2024

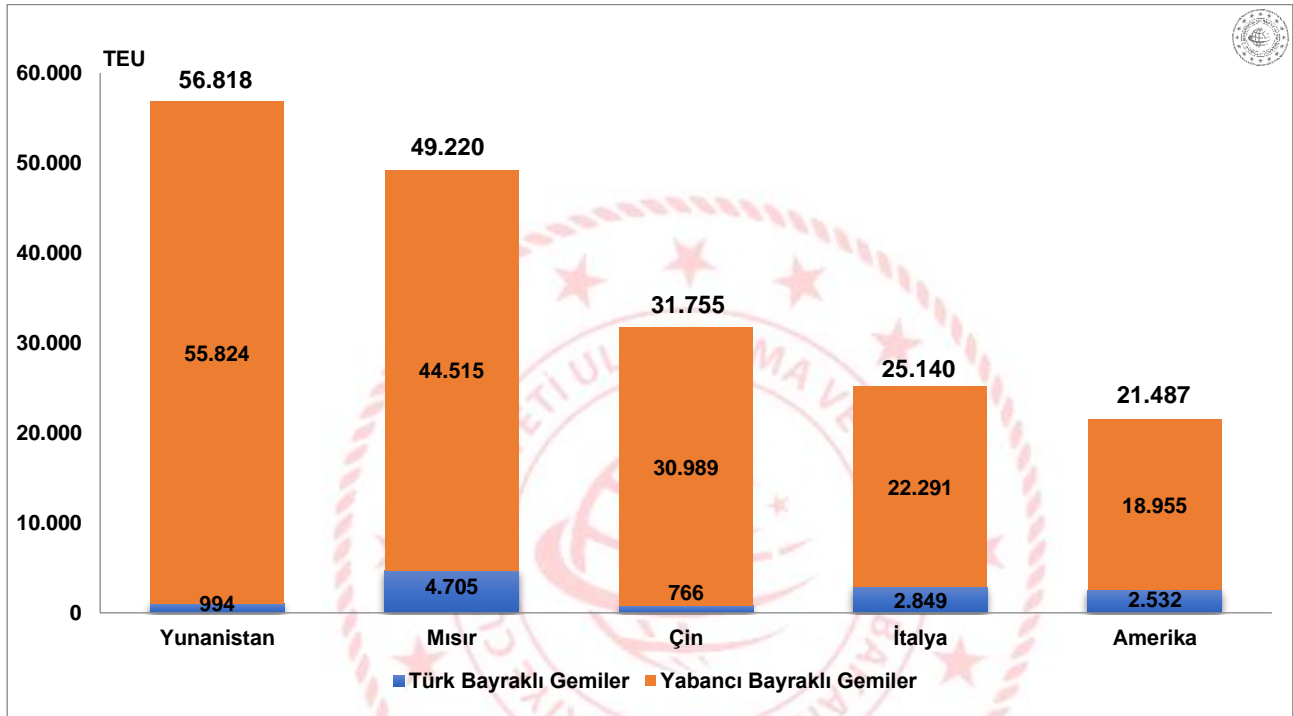


\*Transit konteyner yüklemeleri dahil edilmemiştir.

## Yunanistan, deniz yolu ile en fazla konteynerin geldiği ülke oldu

2024 yılı Mayıs ayında deniz yolu ile limanlarımıza en fazla konteynerin geldiği ülke 56 bin 818 TEU ile Yunanistan oldu. Bu konteynerlerin %98,3'ü (55 bin 824 TEU'su) yabancı bayraklı gemilerle taşındı. Yunanistan'ı sırasıyla, 49 bin 220 TEU ile Mısır limanlarından ve 31 bin 755 TEU ile Çin limanlarından gelen konteyner taşımacıları takip etti.

### Deniz Yolu ile En Fazla Konteynerin Geldiği İlk 5 Ülke, Mayıs 2024



\*Transit konteynerler boşaltmaları dahil edilmemiştir.

## Yurt dışı konteyner taşımacılarının %10,7'si Türk bayraklı gemiler ile gerçekleşti

2024 yılı Mayıs ayında gerçekleşen 834 bin 559 TEU yurt dışı konteyner taşımacılarının %10,7'si Türk bayraklı gemilerle taşındı. Mayıs ayında Türk bayraklı gemilerle taşınan yurt dışı konteyner miktarı bir önceki yılın aynı ayına göre %0,4 azalışla 89 bin 220 TEU, yabancı bayraklı gemilerle taşınan yurt dışı konteyner miktarı ise bir önceki yılın aynı ayına göre %5,6 azalışla 745 bin 339 TEU oldu.

### Geminin Bayrağına Göre Yurt Dışı Konteyner Taşımacıları, Mayıs 2024

(TEU)

Aylar	Yıl	Türk Bayraklı		Yabancı Bayraklı		Toplam	
		Miktar	Değişim (%)	Miktar	Değişim (%)	Miktar	Değişim (%)
Mayıs	2023	89.547	-0,4	789.750	-5,6	879.297	-5,1
	2024	89.220		745.339		834.559	
Ocak-Mayıs	2023	394.419	13,3	3.501.502	3,5	3.895.920	4,5
	2024	446.693		3.622.634		4.069.326	

\*Transit konteyner taşımacıları hariç tutulmuştur.

# Denizcilik Genel Müdürlüğü

## Dolu konteyner elleçlemeleri %7 arttı

Konteyner cinslerine göre konteyner elleçleme rakamlarına baktığımızda, 2024 yılı Mayıs ayında limanlarımızda elleçlenen dolu konteyner miktarı bir önceki yılın aynı ayına göre %7 artarak 899 bin 401 TEU oldu. Mayıs ayında limanlarımızda elleçlenen boş konteyner miktarı ise bir önceki yılın aynı ayına göre %7,3 azalışla 262 bin 325 TEU olarak gerçekleşti. 2024 yılı Mayıs ayında limanlarımızda elleçlenen konteynerlerin %77,4'ünü dolu konteynerler, %22,6'sını ise boş konteynerler oluşturmaktadır.

Mayıs ayında limanlarımızda elleçlenen toplam 1 milyon 161 bin 725 TEU konteynerin %25,4'ünü (295 bin 471 TEU) 20' lik konteynerler, %74,4'ünü (863 bin 752 TEU) 40'lik konteynerler ve %0,2'sini (2 bin 502 TEU) de 40' ten büyük konteynerler oluşturmaktadır.

### Konteyner Cinslerine Göre Elleçleme, Mayıs 2024

(TEU)

Ay	Konteyner Cinsleri	Yurt Dışına Giden			Yurt Dışından Gelen			Kabotaj			Transit			Toplam Elleçleme		
		Yıl		Değişim (%)	Yıl		Değişim (%)	Yıl		Değişim (%)	Yıl		Değişim (%)	Yıl		Değişim (%)
		2023	2024		2023	2024		2023	2024		2023	2024		2023	2024	
Mayıs	20' Konteyner	97.682	95.934	-1,8	106.216	94.025	-11,5	30.358	42.946	41,5	48.174	62.566	29,9	282.430	295.471	4,6
	- Boş	13.532	9.141	-32,4	43.989	45.912	4,4	6.698	15.353	129,2	432	495	14,6	64.651	70.901	9,7
	- Dolu	84.150	86.793	3,1	62.227	48.113	-22,7	23.660	27.593	16,6	47.742	62.071	30,0	217.779	224.570	3,1
	40' Konteyner	330.086	324.500	-1,7	342.260	317.834	-7,1	40.276	49.098	21,9	125.302	172.320	37,5	837.924	863.752	3,1
	- Boş	76.654	62.994	-17,8	124.380	110.078	-11,5	8.060	8.300	3,0	7.210	8.850	22,7	216.304	190.222	-12,1
	- Dolu	253.432	261.506	3,2	217.880	207.756	-4,6	32.216	40.798	26,6	118.092	163.470	38,4	621.620	673.530	8,4
	40' den Büyük Konteyner	1.150	1.136	-1,2	1.904	1.130	-40,7	34	77	126,5	63	160	154,0	3.150	2.502	-20,6
	- Boş	560	659	17,7	1.427	484	-66,1	29	59	103,4	0	0	-	2.016	1.202	-40,4
	- Dolu	590	477	-19,2	477	646	35,4	5	18	260,0	63	160	154,0	1.134	1.301	14,7
	Toplam	428.918	421.570	-1,7	450.380	412.898	-8,3	70.668	92.121	30,4	173.539	235.046	35,4	1.123.504	1.161.725	3,4
- Boş	90.746	72.794	-19,8	169.796	156.474	-7,8	14.787	23.712	60,4	7.642	9.345	22,3	282.971	262.325	-7,3	
- Dolu	338.172	348.776	3,1	280.584	256.515	-8,6	55.881	68.409	22,4	165.897	225.701	36,0	840.533	899.401	7,0	
Ocak-Mayıs	20' Konteyner	436.249	453.398	3,9	462.377	461.033	-0,3	139.926	157.085	12,3	219.529	308.834	40,7	1.258.081	1.380.350	9,7
	- Boş	55.323	30.215	-45,4	189.745	229.273	20,8	43.800	48.709	11,2	2.467	2.875	16,5	291.335	311.072	6,8
	- Dolu	380.926	423.183	11,1	272.632	231.760	-15,0	96.126	108.376	12,7	217.062	305.959	41,0	966.746	1.069.278	10,6
	40' Konteyner	1.476.956	1.583.178	7,2	1.511.066	1.562.058	3,4	175.118	210.312	20,1	532.670	895.588	68,1	3.725.810	4.251.136	14,1
	- Boş	261.706	299.836	14,6	594.152	611.972	3,0	38.786	49.478	27,6	20.454	41.006	100,5	915.098	1.002.292	9,5
	- Dolu	1.215.250	1.283.342	5,6	916.914	950.086	3,6	136.332	160.834	18,0	542.216	854.582	57,6	2.810.712	3.248.844	15,6
	40' den Büyük Konteyner	4.196	4.939	17,7	5.076	4.721	-7,0	92	133	44,6	367	2.819	628,4	9.752	12.611	29,3
	- Boş	1.258	2.093	66,4	2.504	1.656	-33,9	43	88	104,7	0	0	-	3.805	3.836	0,8
	- Dolu	2.939	2.846	-3,2	2.572	3.065	19,2	50	45	-10,0	367	2.819	628,4	5.947	8.775	47,6
	Toplam	1.917.401	2.041.515	6,5	1.978.519	2.027.812	2,5	315.136	367.530	16,6	782.586	1.207.241	54,3	4.993.643	5.644.097	13,0
- Boş	318.287	332.144	4,4	786.401	842.901	7,2	82.629	98.275	18,9	22.921	43.881	91,4	1.210.238	1.317.200	8,8	
- Dolu	1.599.115	1.709.371	6,9	1.192.118	1.184.911	-0,6	232.508	269.255	15,8	759.665	1.163.360	53,1	3.783.405	4.326.897	14,4	

# Denizcilik Genel Müdürlüğü

## Mayıs ayında 231 bin 728 adet yurt dışına giden dolu konteynerin tartımı yapıldı

2024 yılı Mayıs ayında İdarece yetkilendirilen tartı aleti operatörleri tarafından Doğrulanmış Brüt Ağırlık (DBA) Belgesi düzenlenerek gemilere yüklenen dolu konteyner sayısı bir önceki yılın aynı ayına göre %7,3 artarak 231 bin 728 adet olarak gerçekleşmiştir.

### Tartımı Yapılan Yurtdışına Giden Dolu Konteyner Sayısı, Mayıs 2024

Aylar	Yıl	Tartımı Yapılan Yurt Dışına Giden Konteyner Sayısı	
		Konteyner Adet	Değişim (%)
Mayıs	2023	215.959	7,3
	2024	231.728	
Ocak-Mayıs	2023	979.538	7,6
	2024	1.054.072	



Bu konu ile ilgili bir sonraki haber bülteninin yayımlanma tarihi 10 Temmuz 2024'tür.

#### AÇIKLAMALAR

Çalışmanın kapsamını, Ulaştırma ve Altyapı Bakanlığı'na bağlı limanlarımızda yükleme ve boşaltma yapan Türk ve yabancı bandıralı gemilerce taşınan yükler oluşturmuştur. Konteyner istatistiklerine ait veriler, Liman Tek Pencere Sistemi (LTP) aracılığıyla elde edilmiştir.

# Denizcilik Genel Müdürlüğü

## TANIMLAR

**Konteyner:** Konteyner, uluslararası standartlara sahip taşımacılık sistemi içinde verimli, güvenli ve hasarsız bir şekilde malzeme taşınması için üretilmiş, yeniden kullanılabilir çelik kutu şeklinde yapılardır. Konteyner kapasitesi genellikle TEU adı verilen 20 feet konteyner adeti ile belirtilir.

**Konteyner Elleçleme:** Limanlarda deniz yoluyla yapılan her türlü konteyner yükleme ve boşaltma işlemlerini ifade eder.

**Bölge Liman Başkanlığı:** 618 sayılı Limanlar Kanunu, 4922 sayılı Denizde Can ve Mal Koruma Hakkında Kanun ile yürürlükte bulunan diğer ulusal mevzuat ve uluslararası sözleşme gerekleri ile ilgili hükümlerin idare adına taşradaki icra organıdır.

**TEU (20 Ayak Eşdeğer Birimi (Twenty feet Equivalent Unit):** 1 TEU 20 feet'lik konteyneri ifade etmektedir ve 34 metreküplük bir hacme sahiptir. TEU terimi İngilizce "Twenty-foot Equivalent Unit" kelimelerinin kısaltması olup, konteynerlenmiş yükler için bir endüstri standardı olarak kullanılmaktadır.

### Yük İşlemi Tanımları

**Yurtdışından Yapılan Taşıma:** Yabancı ülke limanlarından gemiye yüklenen yükün boşaltma işleminin yapılacağı Türk limanına yapılan taşıma işlemini ifade eder. Taşımanın gerçekleştiği ülke yükün en son yüklendiği ülkeyi ifade eder fakat yükün ilk yüklendiği ülke veya yükün menşei ülkesi olduğunu ifade etmez.

**Yurtdışına Yapılan Taşıma:** Türk limanlarından gemiye yüklenen yükün boşaltma işleminin yapılacağı yabancı ülke limanına yapılan taşıma işlemini ifade eder. Taşımanın gerçekleştiği ülke yükün gideceği ülkeyi ifade eder fakat yükün son teslim ülkesi/nihai varış ülkesi olduğunu ifade etmez.

**Kabotaj:** Türk karasularındaki limanlar arasında Türk bayraklı gemilerle yapılan deniz taşımacılığı faaliyetidir.

**Transit Boşaltma:** Yurtdışındaki bir ülke limanına gitmek üzere, yurtdışından gemi ile gelen yükün gemiden ülkemiz limanlarına boşaltılması işlemine transit boşaltma denir.


**Transit Yükleme:** Yurtdışından gemi, boru hattı, tır, demiryolu vs. ile gelen yükün yurtdışındaki bir ülke limanına gitmek üzere gemiye yüklenmesi işlemine transit yükleme denir.

## YASAL UYARI

Ulaştırma ve Altyapı Bakanlığı, bu bültende yer alan bilgilerin doğruluğunu, değişmez ve eksiksiz olduğunu taahhüt etmemektedir. Bu bilgilerin yanlış ve eksik kullanımı veya yorumlanması durumunda Ulaştırma ve Altyapı Bakanlığı'na herhangi bir kusur ya da sorumluluk yüklenemez.

Ulaştırma ve Altyapı Bakanlığı, bültende yer alan bilgileri önceden bildirimde bulunmaksızın değiştirme veya yayımdan kaldırma hakkını saklı tutar.

Konteyner elleçleme istatistikleri için; <https://denizcilikistatistikleri.uab.gov.tr/konteyner-istatistikleri> adresini ziyaret ediniz.

 / @denizcilikgm