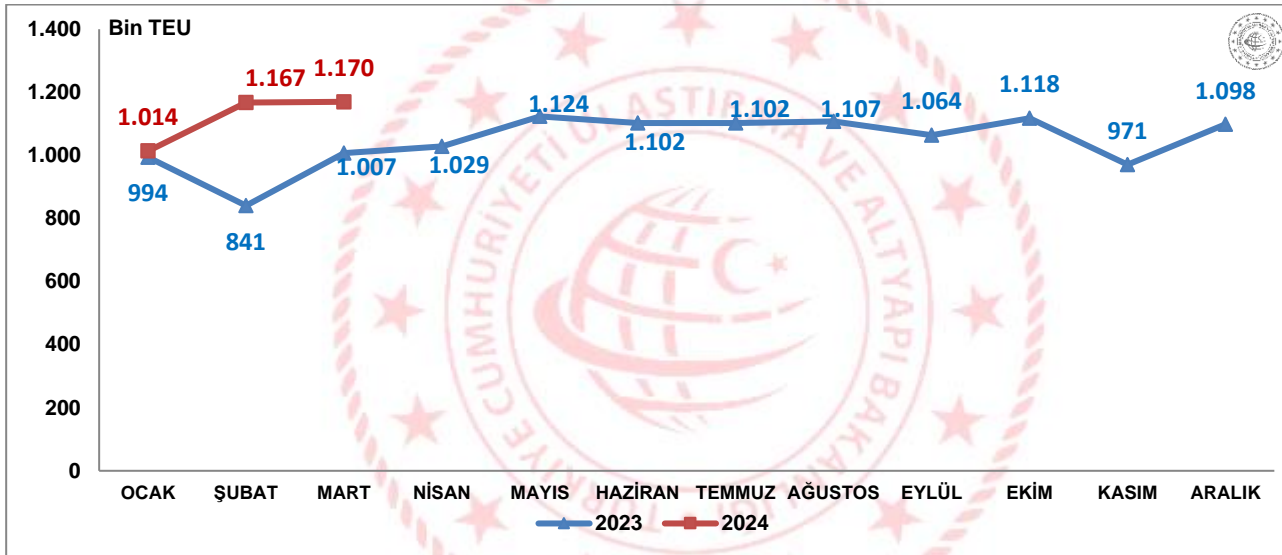


Konteyner İstatistikleri, Mart 2024

Limanlarımızda elleçlenen konteyner miktarı %16,2 arttı

2024 yılı Mart ayında limanlarımızda elleçlenen konteyner miktarı bir önceki yılın aynı ayına göre %16,2 artarak 1 milyon 169 bin 846 TEU olarak gerçekleşti. 2024 yılı Ocak-Mart döneminde ise limanlarımızda elleçlenen konteyner miktarı bir önceki yılın aynı dönemine göre %17,9 artarak 3 milyon 350 bin 817 TEU olarak gerçekleşti.

Limanlarımızda Gerçekleştirilen Konteyner Elleçleme, Mart 2024



İhracat amaçlı konteyner yüklemeleri %6,8 arttı

Mart ayında limanlarımızda elleçlenen dış ticarete konu konteyner miktarı bir önceki yılın aynı ayına göre %6,8 artarak 841 bin 374 TEU oldu. Mart ayında limanlarımızda gerçekleştirilen ihracat amaçlı konteyner yüklemeleri bir önceki yılın aynı ayına göre %6,8 artarak 421 bin 937 TEU, ithalat amaçlı konteyner boşaltmaları da bir önceki yılın aynı ayına göre %6,8 artarak 419 bin 438 TEU olarak gerçekleşti.

Denizyolu ile Konteyner Dış Ticareti, Mart 2024

(TEU)

Aylar	Yıl	İhracat		İthalat		Dış Ticaret	
		Miktar	Değişim (%)	Miktar	Değişim (%)	Miktar	Değişim (%)
Mart	2023	394,917		392,650		787,567	
	2024	421,937	6.8	419,438	6.8	841,374	6.8
Ocak-Mart	2023	1,101,773		1,127,251		2,229,024	
	2024	1,249,030	13.4	1,194,787	6.0	2,443,817	9.6

Transit konteyner elleçlemeleri %57,8 arttı

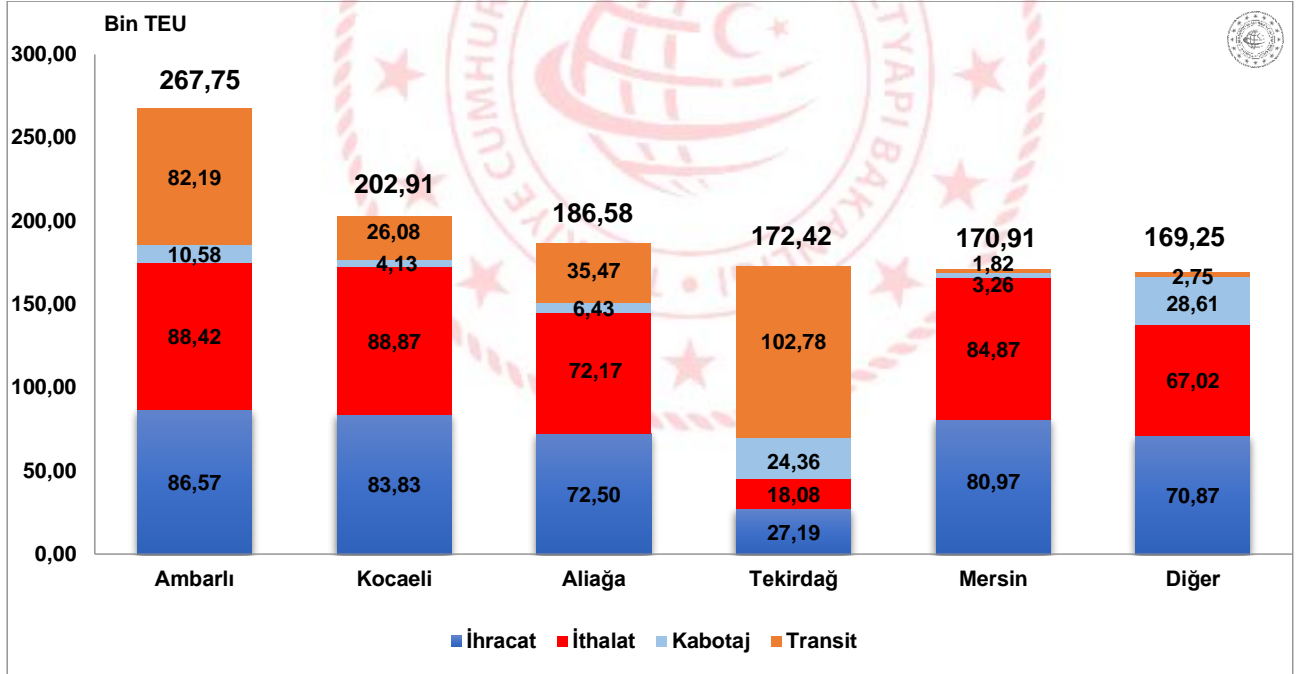
2024 yılı Mart ayında limanlarımızda elleçlenen transit konteyner miktarı bir önceki yılın aynı ayına göre %57,8 artarak 251 bin 99 TEU oldu. Mart ayında kabotajda elleçlenen konteyner miktarı da bir önceki yılın aynı ayına göre %28,8 artarak 77 bin 372 TEU olarak gerçekleşti.

En fazla konteyner elleçleme Ambarlı Bölge Liman Başkanlığı idari sınırlarında gerçekleşti

2024 yılı Mart ayında Ambarlı Bölge Liman Başkanlığı idari sınırlarında faaliyet gösteren liman tesislerinde toplam 267 bin 752 TEU konteyner elleçlemesi gerçekleşti. Bu liman tesislerinde elleçlenen konteynerlerin 174 bin 991 TEU'sunu (%65,4'ünü) dış ticarete konu konteynerler, 82 bin 186 TEU'sunu (%30,7'sini) transit konteynerler ve 10 bin 575 TEU'sunu da (%3,9'ünü) kabotajda taşınan konteynerler oluşturmaktadır. Ambarlı Bölge Liman Başkanlığı 202 bin 919 TEU ile Kocaeli Bölge Liman Başkanlığı ve 186 bin 582 TEU ile Aliağa Bölge Liman Başkanlığı takip etti.

2024 Mart ayında 14 liman başkanlığının idari sınırlarında faaliyet gösteren liman tesislerinde konteyner elleçlemesi gerçekleşmiştir. En fazla konteyner elleçlemesi gerçekleşen ilk 5 liman başkanlığında toplam 1 milyon 592 TEU konteyner elleçlenmiş olup limanlarımızda elleçlenen toplam konteynerlerin %85,5'ini oluşturmaktadır.

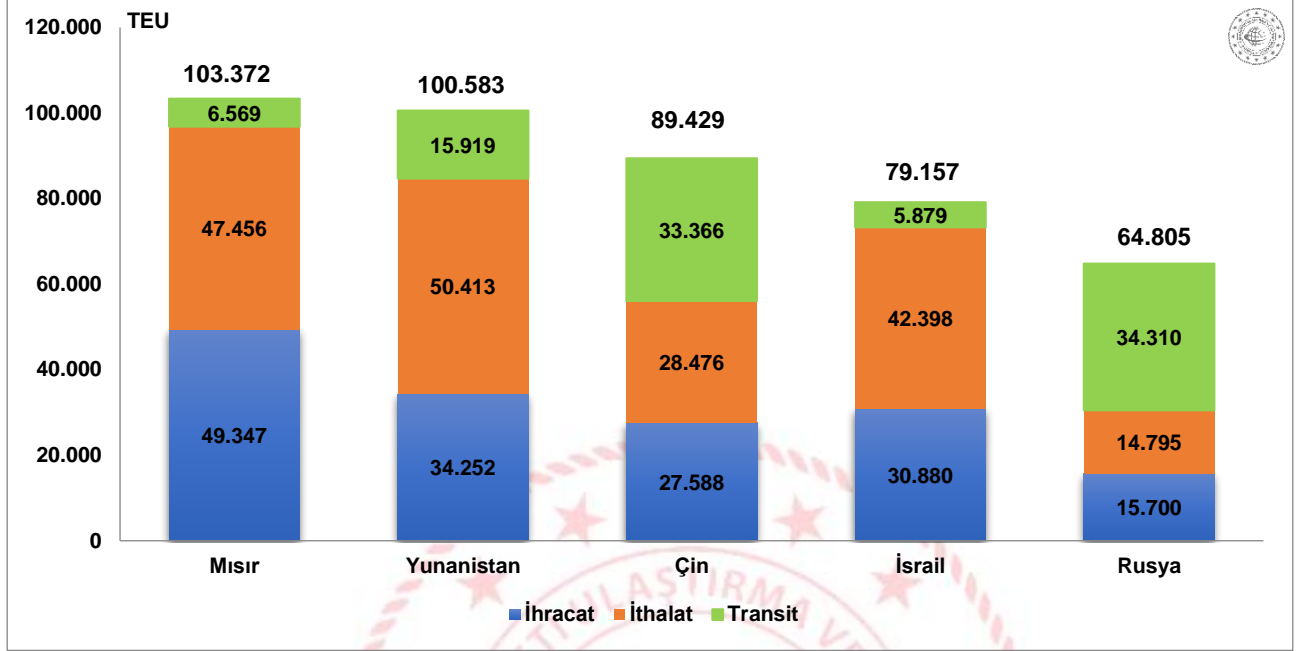
En Fazla Konteyner Elleçlemesi Yapılan İlk 5 Bölge Liman Başkanlığı, Mart 2024



En fazla konteyner elleçlemesi Mısır ile yapılan taşımalarda gerçekleşti

Mısır, 2024 yılı Mart ayında 103 bin 372 TEU ile en fazla konteyner elleçlemesi yapılan ülke oldu. Mısır'ı sırasıyla 100 bin 583 TEU ile Yunanistan ile yapılan taşımalar ve 89 bin 429 TEU ile Çin ile yapılan taşımalar takip etti.

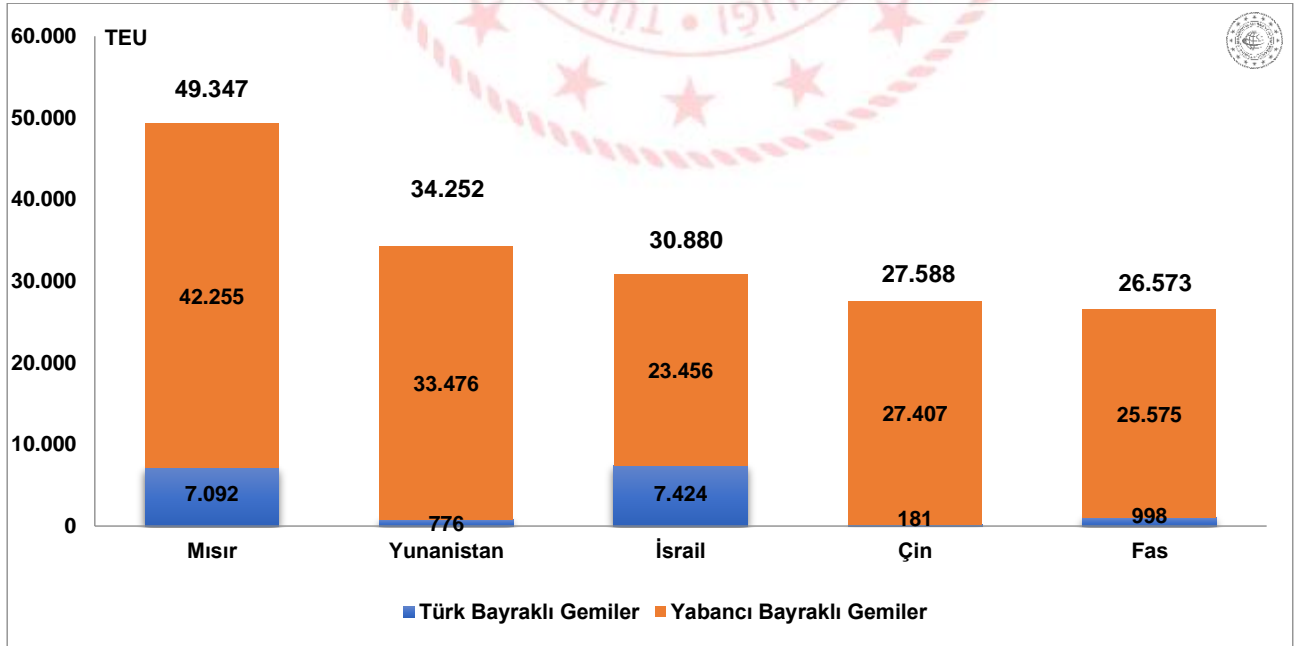
En Fazla Konteyner Elleçlemesi Yapılan İlk 5 Ülke, Mart 2024



En fazla konteyner yüklemesini Mısır'a giden konteynerler oluşturdu

2024 yılı Mart ayında limanlarımızda denizyolu ile yapılan en fazla ihracat amaçlı konteyner yüklemesini 49 bin 347 TEU ile Mısır'a giden konteynerler oluşturdu. Bu yüklerin %85,6'sı (42 bin 255 TEU'su) yabancı bayraklı gemilerle taşındı. Mısır'ı sırasıyla, 34 bin 252 TEU ile Yunanistan'a ve 30 bin 880 TEU ile İsrail'e yapılan konteyner yüklemeleri takip etti.

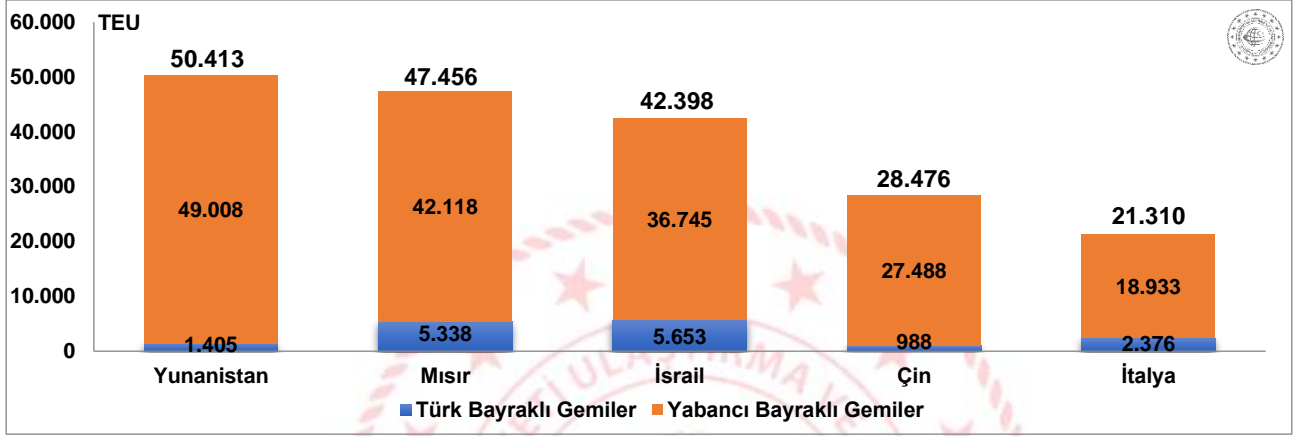
İhracatta Konteyner Elleçlemesi Yapılan İlk 5 Ülke, Mart 2024



En fazla konteyner boşaltmasını Yunanistan'dan gelen konteynerler oluşturdu

2024 yılı Mart ayında limanlarımızda denizyolu ile yapılan en fazla ithalat amaçlı konteyner boşaltmasını 50 bin 413 TEU ile Yunanistan'dan gelen konteynerler oluşturdu. Bu yüklerin %97,2'si (49 bin 8 TEU'su) yabancı bayraklı gemilerle taşındı. Yunanistan'ı sırasıyla, 47 bin 456 TEU ile Mısır'dan ve 42 bin 398 TEU ile İsrail'den gelen konteyner taşımaları takip etti.

İthalatta Konteyner Elleçlemesi Yapılan İlk 5 Ülke, Mart 2024



Dış ticarete taşınan konteynerlerin %10,8'i Türk bayraklı gemiler ile gerçekleşti

2024 yılı Mart ayında limanlarımızda elleçlenen dış ticarete konu 841 bin 374 TEU konteynerin %10,8'i Türk bayraklı gemilerle taşındı. Mart ayında Türk bayraklı gemilerde elleçlenen dış ticarete konu konteyner miktarı bir önceki yılın aynı ayına göre %10,2 artışla 90 bin 666 TEU, yabancı bayraklı gemilerde elleçlenen dış ticarete konu konteyner miktarı ise bir önceki yılın aynı ayına göre %6,4 artışla 750 bin 708 TEU oldu.

Geminin Bayrağına Göre Dış Ticaret, Mart 2024

Aylar	Yıl	Türk Bayraklı		Yabancı Bayraklı		Toplam	
		Miktar	Değişim (%)	Miktar	Değişim (%)	Miktar	Değişim (%)
Mart	2023	82,269		705,298		787,567	
	2024	90,666	10.2	750,708	6.4	841,374	6.8
Ocak-Mart	2023	223,412		2,005,612		2,229,024	
	2024	260,161	16.4	2,183,657	8.9	2,443,817	9.6

Dolu konteyner elleçlemeleri %18,1 arttı

Konteyner cinslerine göre konteyner elleçleme rakamlarına baktığımızda, 2024 yılı Mart ayında limanlarımızda elleçlenen dolu konteyner miktarı bir önceki yılın aynı ayına göre %18,1 artarak 918 bin 405 TEU oldu. Mart ayında limanlarımızda elleçlenen boş konteyner miktarı ise bir önceki yılın aynı ayına göre %9,8 artışla 251 bin 441 TEU olarak gerçekleşti. 2024 yılı Mart ayında limanlarımızda elleçlenen konteynerlerin %78,5'ini dolu konteynerler, %21,5'ini ise boş konteynerler oluşturmaktadır.

Mart ayında limanlarımızda elleçlenen toplam 1 milyon 169 bin 846 TEU konteynerin %22,8'ini (266 bin 253 TEU) 20' lik konteynerler, %76,9'unu (899 bin 482 TEU) 40'lik konteynerler ve %0,4'unu (4 bin 111 TEU) de 40' ten büyük konteynerler oluşturmaktadır.

Denizcilik Genel Müdürlüğü

Konteyner Cinslerine Göre Elleçleme, Mart 2024

(TEU)

Ay	Konteyner Cinsleri	İhracat			İthalat			Kabotaj			Transit			Toplam Elleçleme		
		Yıl		Değişim (%)	Yıl		Değişim (%)	Yıl		Değişim (%)	Yıl		Değişim (%)	Yıl		Değişim (%)
		2023	2024		2023	2024		2023	2024		2023	2024		2023	2024	
Mart	20' Konteyner	90,133	90,553	0.5	90,987	93,055	2.3	26,670	29,517	10.7	42,108	53,128	26.2	249,898	266,253	6.5
	- Boş	12,296	5,217	-57.6	36,663	41,967	14.5	8,010	6,785	-15.3	360	943	161.9	56,329	54,912	-2.5
	- Dolu	77,837	85,336	9.6	55,324	51,088	-7.7	18,660	22,732	21.8	41,748	52,185	25.0	193,569	211,341	9.2
	40' Konteyner	303,882	330,506	8.8	301,028	325,566	8.2	33,392	47,826	43.2	116,922	195,584	67.3	755,224	899,482	19.1
	- Boş	43,380	60,516	39.5	119,064	111,776	-6.1	6,326	11,822	86.9	3,606	11,996	232.7	172,376	196,110	13.8
	- Dolu	260,502	269,990	3.6	181,964	213,790	17.5	27,066	36,004	33.0	113,316	183,588	62.0	582,848	703,372	20.7
	40' den Büyük Konteyner	902	878	-2.7	635	817	28.7	5	29	480.0	92	2,387	2,494.6	1,634	4,111	151.6
	- Boş	205	196	-4.4	117	205	75.2	5	18	260.0	0	0	-	326	419	28.5
	- Dolu	698	682	-2.3	518	612	18.1	0	11	-	92	2,387	2,494.6	1,307	3,692	182.5
	Toplam	394,917	421,937	6.8	392,650	419,438	6.8	60,067	77,372	28.8	159,122	251,099	57.8	1,006,756	1,169,846	16.2
- Boş	55,881	65,929	18.0	154,844	153,948	-0.6	14,341	18,625	29.9	3,966	12,939	226.2	229,031	251,441	9.8	
- Dolu	339,037	356,008	5.0	237,806	265,490	11.6	45,726	58,747	28.5	155,156	238,160	53.5	777,724	918,405	18.1	
Dönem	Konteyner Cinsleri	İhracat			İthalat			Kabotaj			Transit			Toplam Elleçleme		
		Yıl		Değişim (%)	Yıl		Değişim (%)	Yıl		Değişim (%)	Yıl		Değişim (%)	Yıl		Değişim (%)
		2023	2024		2023	2024		2023	2024		2023	2024		2023	2024	
Ocak-Mart	20' Konteyner	253,276	274,201	8.3	268,085	274,546	2.4	75,318	81,544	8.3	123,229	172,809	40.2	719,908	803,100	11.6
	- Boş	30,107	15,883	-47.2	115,189	139,928	21.5	24,841	21,121	-15.0	1,645	1,704	3.6	171,782	181,636	5.7
	- Dolu	223,169	258,318	15.7	152,896	134,618	-12.0	50,477	57,423	13.8	121,584	171,105	40.7	548,126	621,464	13.4
	40' Konteyner	846,094	972,302	14.9	856,596	917,800	7.1	95,222	116,870	22.7	318,324	533,246	67.5	2,116,236	2,540,218	20.0
	- Boş	128,174	186,044	45.1	352,044	379,376	7.8	23,784	29,220	22.9	9,560	23,284	143.6	513,562	617,924	20.3
	- Dolu	717,920	786,258	9.5	504,552	538,424	6.7	71,438	87,650	22.7	308,764	509,962	65.2	1,602,674	1,922,294	19.9
	40' den Büyük Konteyner	2,403	2,527	5.2	2,570	2,441	-5.0	34,000	52,000	52.9	290	2,480	755.2	5,297	7,499	41.6
	- Boş	592	734	24.0	853	628	-26.4	9,000	29,000	222.2	0	0	-	1,454	1,391	-4.3
	- Dolu	1,811	1,793	-1.0	1,717	1,814	5.6	25,000	23,000	-8.0	290	2,480	755.2	3,843	6,109	59.0
	Toplam	1,101,773	1,249,030	13.4	1,127,251	1,194,787	6.0	170,574	198,466	16.4	441,843	708,535	60.4	2,841,441	3,350,817	17.9
- Boş	158,873	202,661	27.6	468,086	519,932	11.1	48,634	53,370	9.7	11,205	24,988	123.0	686,798	800,951	16.6	
- Dolu	942,900	1,046,369	11.0	659,165	674,856	2.4	121,940	145,096	19.0	430,638	683,547	58.7	2,154,643	2,549,867	18.3	

Mart ayında 219 bin 99 adet ihrac amaçlı dolu konteynerin tartımı yapıldı

2024 yılı Mart ayında İdarece yetkilendirilen tartı aleti operatörleri tarafından Doğrulanmış Brüt Ağırlık (DBA) Belgesi düzenlenerek gemilere yüklenen dolu konteyner sayısı bir önceki yılın aynı ayına göre %2,0 artarak 219 bin 99 adet olarak gerçekleşmiştir.

Tartımı Yapılan İhracat Amaçlı Dolu Konteyner Sayısı, Mart 2024

Aylar	Yıl	Tartımı Yapılan İhracat Amaçlı Konteyner Sayısı	
		Konteyner Adet	Değişim (%)
Mart	2023	214.720	2,0
	2024	219.099	
Ocak-Mart	2023	577.877	10,9
	2024	641.043	

Bu konu ile ilgili bir sonraki haber bülteninin yayımlanma tarihi 10 Mayıs 2024'tür.

AÇIKLAMALAR

Çalışmanın kapsamını, Ulaştırma ve Altyapı Bakanlığı'na bağlı limanlarımızda yükleme ve boşaltma yapan Türk ve yabancı bandıralı gemilerce taşınan yükler oluşturmuştur. Konteyner istatistiklerine ait veriler, Liman Tek Pencere Sistemi (LTP) aracılığıyla elde edilmiştir.

TANIMLAR

Konteyner: Konteyner, uluslararası standartlara sahip taşımacılık sistemi içinde verimli, güvenli ve hasarsız bir şekilde malzeme taşınması için üretilmiş, yeniden kullanılabilir çelik kutu şeklinde yapılardır. Konteyner kapasitesi genellikle TEU adı verilen 20 feet konteyner adeti ile belirtilir.

Konteyner Elleçleme: Limanlarda deniz yoluyla yapılan her türlü konteyner yükleme ve boşaltma işlemlerini ifade eder.

Bölge Liman Başkanlığı: 618 sayılı Limanlar Kanunu, 4922 sayılı Denizde Can ve Mal Koruma Hakkında Kanun ile yürürlükte bulunan diğer ulusal mevzuat ve uluslararası sözleşme gerekleri ile ilgili hükümlerin idare adına taşradaki icra organıdır.

TEU (20 Ayak Eşdeğer Birimi (Twenty feet Equivalent Unit): 1 TEU 20 feet'lik konteyneri ifade etmektedir ve 34 metreküplük bir hacme sahiptir. TEU terimi İngilizce "Twenty-foot Equivalent Unit" kelimelerinin kısaltması olup, konteynerlenmiş yükler için bir endüstri standardı olarak kullanılmaktadır.

Yük İşlemi Tanımları

İthalat: Yabancı ülke limanlarından ülke limanlarımıza ithalat amaçlı yapılan boşaltma işlemini ifade eder. İthalat ülkesi yükün geldiği ülkeyi ifade eder fakat yükün ilk yüklendiği ülke veya yükün menşei ülkesi olduğunu ifade etmez.

İhracat: Türk limanlarından yabancı ülke limanına ihracat amaçlı yapılan yükleme işlemini ifade eder. İhracat ülkesi yükün yükün gideceği ülkeyi ifade eder fakat yükün son teslim ülkesi olduğunu ifade etmez.

Kabotaj: Türk karasularındaki limanlar arasında Türk bayraklı gemilerle yapılan deniz taşımacılığı faaliyetidir.

Transit Boşaltma: Yurtdışındaki bir ülke limanına gitmek üzere, yurtdışından gemi ile gelen yükün gemiden ülkemiz limanlarına boşaltılması işlemine transit boşaltma denir.


Transit Yükleme: Yurtdışından gemi, boru hattı, tır, demiryolu vs. ile gelen yükün yurtdışındaki bir ülke limanına gitmek üzere gemiye yüklenmesi işlemine transit yükleme denir.

YASAL UYARI

Ulaştırma ve Altyapı Bakanlığı, bu bültende yer alan bilgilerin doğruluğunu, değişmez ve eksiksiz olduğunu taahhüt etmemektedir. Bu bilgilerin yanlış ve eksik kullanımı veya yorumlanması durumunda Ulaştırma ve Altyapı Bakanlığı'na herhangi bir kusur ya da sorumluluk yüklenemez.

Ulaştırma ve Altyapı Bakanlığı, bültende yer alan bilgileri önceden bildirimde bulunmaksızın değiştirme veya yayımdan kaldırma hakkını saklı tutar.

Konteyner elleçleme istatistikleri için; <https://denizcilikistatistikleri.uab.gov.tr/konteyner-istatistikleri> adresini ziyaret ediniz.

 / @denizcilikgm