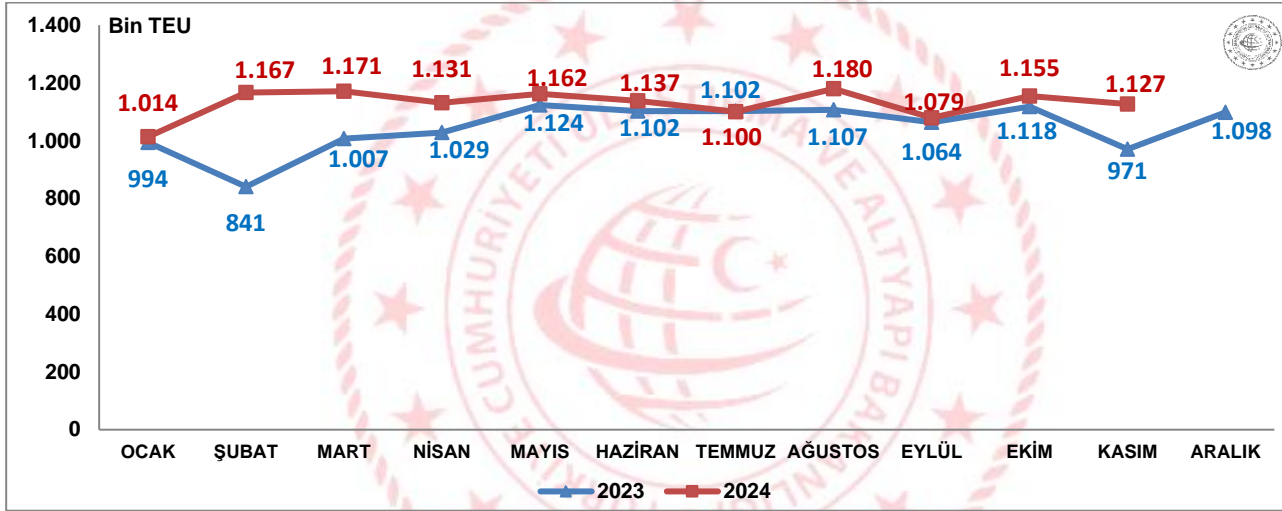


Konteyner İstatistikleri, Kasım 2024

Limanlarımızda elleçlenen konteyner miktarı %16,1 arttı

2024 yılı Kasım ayında limanlarımızda elleçlenen konteyner miktarı bir önceki yılın aynı ayına göre %16,1 artarak 1 milyon 126 bin 736 TEU olarak gerçekleşti. 2024 yılı Ocak-Kasım döneminde ise limanlarımızda elleçlenen konteyner miktarı bir önceki yılın aynı dönemine göre %8,4 artarak 12 milyon 422 bin 38 TEU olarak gerçekleşti.

Limanlarımızda Gerçekleştirilen Konteyner Elleçleme, Kasım 2024



Yurt dışına giden konteyner miktarı %10,3 arttı

2024 yılı Kasım ayında limanlarımızdan yurt dışı limanlarına giden ve yurt dışı limanlarından limanlarımıza gelen toplam konteyner miktarı bir önceki yılın aynı ayına göre %11,2 artarak 844 bin 641 TEU oldu. Kasım ayında yurt dışına gitmek için limanlarımızda yüklenen konteyner miktarı bir önceki yılın aynı ayına göre %10,3 artarak 429 bin 473 TEU, yurt dışından gelen gemilerden limanlarımıza boşaltılan konteyner miktarı da bir önceki yılın aynı ayına göre %12,1 artarak 415 bin 169 TEU olarak gerçekleşti.

Deniz Yolu ile Yapılan Yurt Dışı Konteyner Taşımaları, Kasım 2024

(TEU)

Aylar	Yıl	Yükleme		Boşaltma		Toplam	
		Miktar	Değişim (%)	Miktar	Değişim (%)	Miktar	Değişim (%)
Kasım	2023	389.273		370.364		759.636	
	2024	429.473	10,3	415.169	12,1	844.641	11,2
Ocak-Kasım	2023	4.474.599		4.410.340		8.884.939	
	2024	4.572.990	2,2	4.470.440	1,4	9.043.430	1,8

*Transit konteyner taşımaları hariç tutulmuştur.

Transit konteyner elleçlemeleri %39,3 arttı

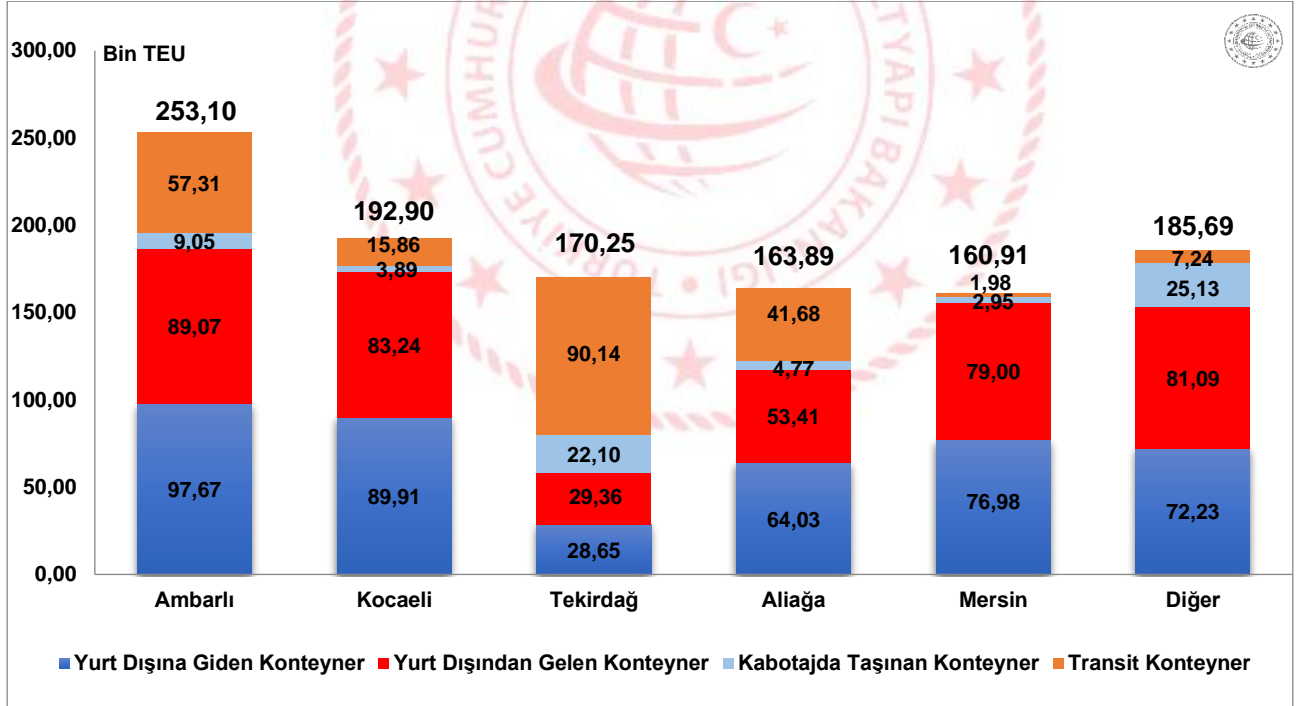
2024 yılı Kasım ayında limanlarımızda elleçlenen transit konteyner miktarı bir önceki yılın aynı ayına göre %39,3 artarak 214 bin 210 TEU oldu. Kasım ayında kabotajda elleçlenen konteyner miktarı da bir önceki yılın aynı ayına göre %18,2 artarak 67 bin 884 TEU olarak gerçekleşti.

En fazla konteyner elleçleme Ambarlı Bölge Liman Başkanlığı idari sınırlarında gerçekleşti

2024 yılı Kasım ayında Ambarlı Bölge Liman Başkanlığı idari sınırlarında faaliyet gösteren liman tesislerinde toplam 253 bin 104 TEU konteyner elleçlemesi gerçekleşti. Bu liman tesislerinde elleçlenen konteynerlerin 186 bin 746 TEU'sunu (%73,8'ini) yurt dışına giden/yurt dışından gelen konteynerler, 57 bin 308 TEU'sunu (%22,6'sını) transit konteynerler ve 9 bin 50 TEU'sunu da (%3,6'sını) kabotajda taşınan konteynerler oluşturmaktadır. Ambarlı Bölge Liman Başkanlığı'nı 192 bin 897 TEU ile Kocaeli Bölge Liman Başkanlığı ve 170 bin 248 TEU ile Tekirdağ Bölge Liman Başkanlığı takip etti.

2024 Kasım ayında 17 liman başkanlığının idari sınırlarında faaliyet gösteren liman tesislerinde konteyner elleçlemesi gerçekleşmiştir. En fazla konteyner elleçlemesi gerçekleşen ilk 5 liman başkanlığında toplam 941 bin 47 TEU konteyner elleçlenmiş olup limanlarımızda elleçlenen toplam konteynerlerin %83,5'ini oluşturmaktadır.

En Fazla Konteyner Elleçlemesi Yapılan İlk 5 Bölge Liman Başkanlığı, Kasım 2024

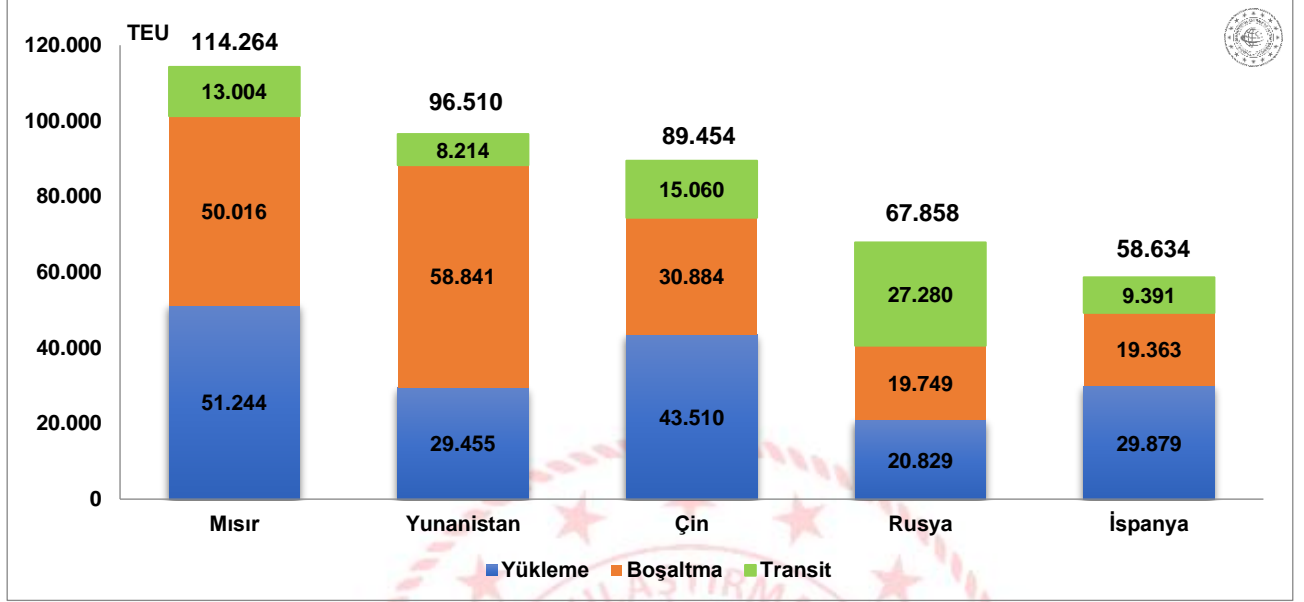


En fazla konteyner elleçlemesi Mısır ile yapılan taşımalarda gerçekleşti

Mısır, 2024 yılı Kasım ayında 114 bin 264 TEU ile en fazla konteyner elleçlemesi yapılan ülke oldu. Mısır'ı sırasıyla 96 bin 510 TEU ile Yunanistan ile yapılan taşımalar ve 89 bin 454 TEU ile Çin ile yapılan taşımalar takip etti.

Denizcilik Genel Müdürlüğü

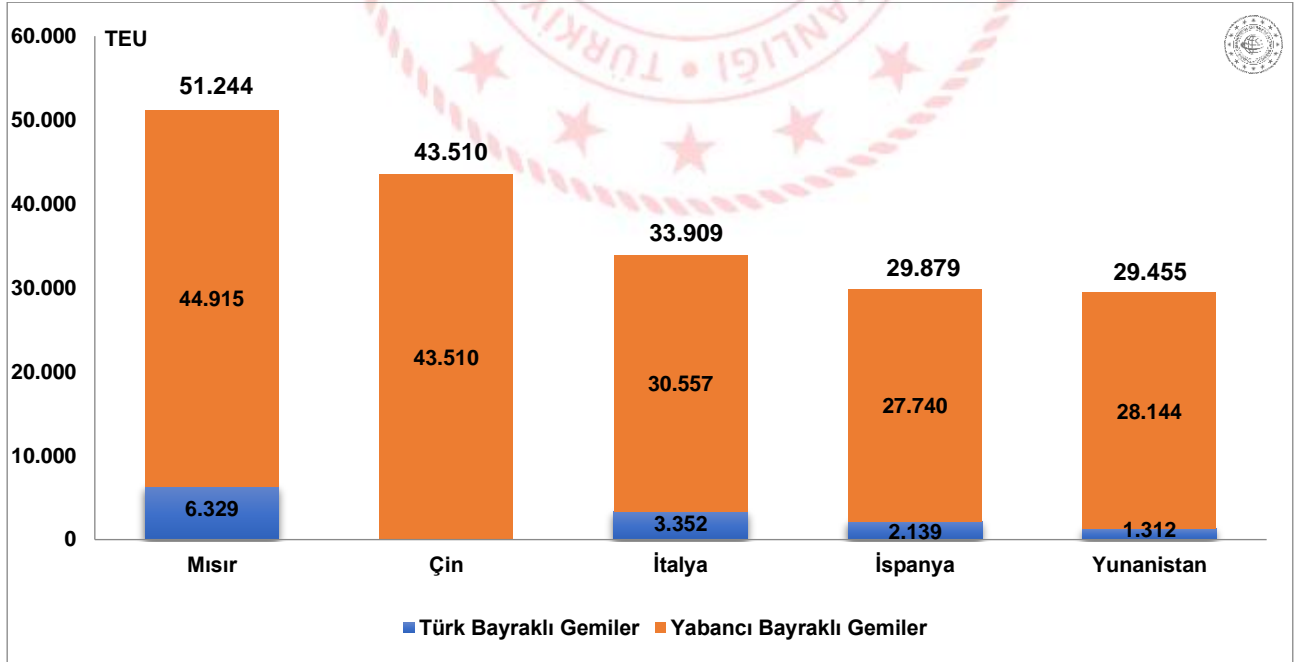
En Fazla Konteyner Elleçlemesi Yapılan İlk 5 Ülke, Kasım 2024



En fazla konteyner yüklemesini Mısır'a giden konteynerler oluşturdu

2024 yılı Kasım ayında limanlarımızdan deniz yolu ile yurt dışına gitmek üzere yapılan konteyner yüklemelerinde ilk sırayı 51 bin 244 TEU ile Mısır aldı. Bu konteynerlerin %87,6'sı (44 bin 915 TEU'su) yabancı bayraklı gemilerle taşındı. Mısır'ı sırasıyla, 43 bin 510 TEU ile Çin'e ve 33 bin 909 TEU ile İtalya'ya yapılan konteyner taşımaları takip etti.

Deniz Yolu ile En Fazla Konteynerin Gittiği İlk 5 Ülke, Kasım 2024

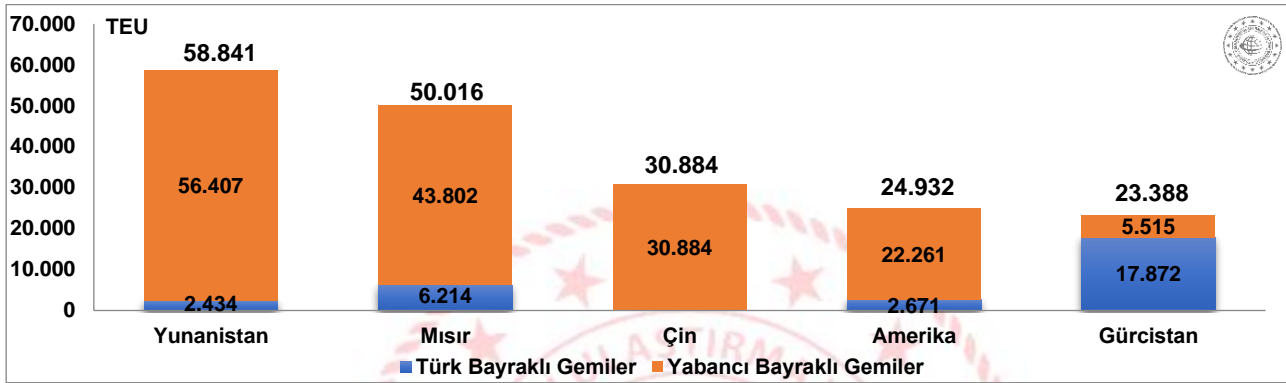


*Transit konteyner yüklemeleri dahil edilmemiştir.

Yunanistan, deniz yolu ile en fazla konteynerin geldiği ülke oldu

2024 yılı Kasım ayında deniz yolu ile limanlarımıza en fazla konteynerin geldiği ülke 58 bin 841 TEU ile Yunanistan oldu. Bu konteynerlerin %95,9'u (56 bin 407 TEU'su) yabancı bayraklı gemilerle taşındı. Yunanistan'ı sırasıyla, 50 bin 16 TEU ile Mısır limanlarından ve 30 bin 884 TEU ile Çin limanlarından gelen konteyner taşımaları takip etti.

Deniz Yolu ile En Fazla Konteynerin Geldiği İlk 5 Ülke, Kasım 2024



*Transit konteynerler boşaltmaları dahil edilmemiştir.

Yurt dışı konteyner taşımalarının %12,5'i Türk bayraklı gemiler ile gerçekleşti

2024 yılı Kasım ayında gerçekleşen 844 bin 641 TEU yurt dışı konteyner taşımalarının %12,5'i Türk bayraklı gemilerle taşındı. Kasım ayında Türk bayraklı gemilerle taşınan yurt dışı konteyner miktarı bir önceki yılın aynı ayına göre %33,0 artışla 105 bin 502 TEU, yabancı bayraklı gemilerle taşınan yurt dışı konteyner miktarı ise bir önceki yılın aynı ayına göre %8,6 artışla 739 bin 139 TEU oldu.

Geminin Bayrağına Göre Yurt Dışı Konteyner Taşımaları, Kasım 2024

Aylar	Yıl	Türk Bayraklı		Yabancı Bayraklı		Toplam	
		Miktar	Değişim (%)	Miktar	Değişim (%)	Miktar	Değişim (%)
Kasım	2023	79.323		680.314		759.636	
	2024	105.502	33,0	739.139	8,6	844.641	11,2
Ocak-Kasım	2023	909.987		7.974.850		8.884.837	
	2024	1.055.628	16,0	7.987.802	0,2	9.043.430	1,8

*Transit konteyner taşımaları hariç tutulmuştur.

Boş konteyner elleçlemeleri %36,5 arttı

Konteyner cinslerine göre konteyner elleçleme rakamlarına baktığımızda, 2024 yılı Kasım ayında limanlarımızda elleçlenen dolu konteyner miktarı bir önceki yılın aynı ayına göre %9,5 artarak 806 bin 476 TEU oldu. Kasım ayında limanlarımızda elleçlenen boş konteyner miktarı ise bir önceki yılın aynı ayına göre %36,5 artarak 320 bin 260 TEU olarak gerçekleşti. 2024 yılı Kasım ayında limanlarımızda elleçlenen konteynerlerin %71,6'sını dolu konteynerler, %28,4'ünü ise boş konteynerler oluşturmaktadır.

Kasım ayında limanlarımızda elleçlenen toplam 1 milyon 126 bin 736 TEU konteynerin %22,6'sını (254 bin 897 TEU) 20' lik konteynerler, %77,1'ini (868 bin 554 TEU) 40'lik konteynerler ve %0,3'ünü (3 bin 285 TEU) de 40' ten büyük konteynerler oluşturmaktadır.

Denizcilik Genel Müdürlüğü

Konteyner Cinslerine Göre Elleçleme, Kasım 2024

(TEU)

Ay	Konteyner Cinsleri	Yurt Dışına Giden			Yurt Dışından Gelen			Kabotaj			Transit			Toplam Elleçleme		
		Yıl		Değişim (%)	Yıl		Değişim (%)	Yıl		Değişim (%)	Yıl		Değişim (%)	Yıl		Değişim (%)
		2023	2024		2023	2024		2023	2024		2023	2024		2023	2024	
Kasım	20' Konteyner	87.211	82.185	-5,8	85.965	82.814	-3,7	25.524	32.227	26,3	43.116	57.671	33,8	241.816	254.897	5,4
	- Boş	5.586	6.884	23,2	45.513	42.420	-6,8	6.217	11.406	83,5	166	712	328,9	57.482	61.422	6,9
	- Dolu	81.625	75.301	-7,7	40.452	40.394	-0,1	19.307	20.821	7,8	42.950	56.959	32,6	184.334	193.475	5,0
	40' Konteyner	301.238	345.724	14,8	283.494	330.962	16,7	31.900	35.646	11,7	110.576	156.222	41,3	727.208	868.554	19,4
	- Boş	44.412	74.538	67,8	117.890	162.022	37,4	7.556	7.984	5,7	6.886	13.644	98,1	176.744	258.188	46,1
	- Dolu	256.826	271.186	5,6	165.604	168.940	2,0	24.344	27.662	13,6	103.690	142.578	37,5	550.464	610.366	10,9
	40' den Büyük Konteyner	824	1.564	89,9	905	1.393	54,0	25	11	-54,5	95	317	235,7	1.847	3.285	77,8
	- Boş	227	340	49,5	200	299	49,4	7	0	-100,0	2	11	400,0	437	650	49,0
	- Dolu	596	1.224	105,3	704	1.094	55,3	18	11	-37,5	92	306	231,7	1.411	2.635	86,8
	Toplam	389.273	429.473	10,3	370.364	415.169	12,1	57.449	67.884	18,2	153.787	214.210	39,3	970.871	1.126.736	16,1
- Boş	50.225	81.762	62,8	163.603	204.741	25,1	13.780	19.390	40,7	7.054	14.367	103,7	234.663	320.260	36,5	
- Dolu	339.047	347.711	2,6	206.760	210.428	1,8	43.669	48.494	11,0	146.732	199.843	36,2	736.209	806.476	9,5	
Ocak-Kasım	20' Konteyner	1.016.593	989.118	-2,7	1.039.573	1.027.254	-1,2	310.293	382.179	23,2	522.210	664.401	27,2	2.888.669	3.062.952	6,0
	- Boş	108.169	62.625	-42,1	457.914	527.528	15,2	88.957	125.864	41,5	9.392	5.920	-37,0	664.432	721.937	8,7
	- Dolu	908.424	926.493	2,0	581.659	499.726	-14,1	221.336	256.315	15,8	512.818	658.481	28,4	2.224.237	2.341.015	5,3
	40' Konteyner	3.445.142	3.567.904	3,6	3.359.272	3.429.922	2,1	389.844	448.350	15,0	1.349.934	1.879.464	39,2	8.544.192	9.325.640	9,1
	- Boş	661.650	695.896	5,2	1.277.122	1.360.190	6,5	87.874	95.434	8,6	74.630	116.812	56,5	2.101.276	2.268.332	8,0
	- Dolu	2.783.492	2.872.008	3,2	2.082.150	2.069.732	-0,6	301.970	352.916	16,9	1.275.304	1.762.652	38,2	6.442.916	7.057.308	9,5
	40' den Büyük Konteyner	12.762	15.968	25,1	11.495	13.264	15,4	286	331	15,7	947	3.884	310,0	25.490	33.446	31,2
	- Boş	4.709	7.097	50,7	4.682	5.256	12,3	146	214	46,2	83	171	105,4	9.621	12.737	32,4
	- Dolu	8.053	8.872	10,2	6.813	8.008	17,5	140	117	-16,1	864	3.713	329,7	15.869	20.709	30,5
	Toplam	4.474.497	4.572.990	2,2	4.410.340	4.470.440	1,4	700.423	830.860	18,6	1.873.091	2.547.749	36,0	11.458.351	12.422.038	8,4
- Boş	774.528	765.618	-1,2	1.739.718	1.892.974	8,8	176.977	221.512	25,2	84.105	122.903	46,1	2.775.329	3.003.006	8,2	
- Dolu	3.699.969	3.807.373	2,9	2.670.622	2.577.466	-3,5	523.446	609.348	16,4	1.788.986	2.424.846	35,5	8.683.022	9.419.032	8,5	

Kasım ayında 206 bin 302 adet yurt dışına giden dolu konteynerin tartımı yapıldı

2024 yılı Kasım ayında İdarece yetkilendirilen tartı aleti operatörleri tarafından Doğrulanmış Brüt Ağırlık (DBA) Belgesi düzenlenerek gemilere yüklenen dolu konteyner sayısı bir önceki yılın aynı ayına göre %8,9 azalarak 206 bin 302 adet olarak gerçekleştirilmiştir.

Tartımı Yapılan Yurtdışına Giden Dolu Konteyner Sayısı, Kasım 2024

Aylar	Yıl	Tartımı Yapılan Yurt Dışına Giden Konteyner Sayısı	
		Konteyner Adet	Değişim (%)
Kasım	2023	226.543	
	2024	206.302	-8,9
Ocak-Kasım	2023	2.274.644	
	2024	2.310.866	1,6

Bu konu ile ilgili bir sonraki haber bülteninin yayımlanma tarihi 10 Ocak 2025'dir.

AÇIKLAMALAR

Çalışmanın kapsamını, Ulaştırma ve Altyapı Bakanlığı'na bağlı limanlarımızda yükleme ve boşaltma yapan Türk ve yabancı bandıralı gemilerce taşınan yükler oluşturmuştur. Konteyner istatistiklerine ait veriler, Liman Tek Pencere Sistemi (LTP) aracılığıyla elde edilmiştir.

Denizcilik Genel Müdürlüğü

TANIMLAR

Konteyner: Konteyner, uluslararası standartlara sahip taşımacılık sistemi içinde verimli, güvenli ve hasarsız bir şekilde malzeme taşınması için üretilmiş, yeniden kullanılabilir çelik kutu şeklinde yapılardır. Konteyner kapasitesi genellikle TEU adı verilen 20 feet konteyner adeti ile belirtilir.

Konteyner Elleçleme: Limanlarda deniz yoluyla yapılan her türlü konteyner yükleme ve boşaltma işlemlerini ifade eder.

Bölge Liman Başkanlığı: 618 sayılı Limanlar Kanunu, 4922 sayılı Denizde Can ve Mal Koruma Hakkında Kanun ile yürürlükte bulunan diğer ulusal mevzuat ve uluslararası sözleşme gerekleri ile ilgili hükümlerin idare adına taşradaki icra organıdır.

TEU (20 Ayak Eşdeğer Birimi (Twenty feet Equivalent Unit): 1 TEU 20 feet'lik konteyneri ifade etmektedir ve 34 metreküplük bir hacme sahiptir. TEU terimi İngilizce "Twenty-foot Equivalent Unit" kelimelerinin kısaltması olup, konteynerlenmiş yükler için bir endüstri standardı olarak kullanılmaktadır.

Yük İşlemi Tanımları

Yurtdışından Yapılan Taşıma: Yabancı ülke limanlarından gemiye yüklenen yükün boşaltma işleminin yapılacağı Türk limanına yapılan taşıma işlemini ifade eder. Taşımanın gerçekleştiği ülke yükün en son yüklendiği ülkeyi ifade eder fakat yükün ilk yüklendiği ülke veya yükün menşei ülkesi olduğunu ifade etmez.

Yurtdışına Yapılan Taşıma: Türk limanlarından gemiye yüklenen yükün boşaltma işleminin yapılacağı yabancı ülke limanına yapılan taşıma işlemini ifade eder. Taşımanın gerçekleştiği ülke yükün gideceği ülkeyi ifade eder fakat yükün son teslim ülkesi/nihai varış ülkesi olduğunu ifade etmez.

Kabotaj: Türk karasularındaki limanlar arasında Türk bayraklı gemilerle yapılan deniz taşımacılığı faaliyetidir.

Transit Boşaltma: Yurtdışındaki bir ülke limanına gitmek üzere, yurtdışından gemi ile gelen yükün gemiden ülkemiz limanlarına boşaltılması işlemine transit boşaltma denir.


Transit Yükleme: Yurtdışından gemi, boru hattı, tır, demiryolu vs. ile gelen yükün yurtdışındaki bir ülke limanına gitmek üzere gemiye yüklenmesi işlemine transit yükleme denir.

YASAL UYARI

Ulaştırma ve Altyapı Bakanlığı, bu bültende yer alan bilgilerin doğruluğunu, değişmez ve eksiksiz olduğunu taahhüt etmemektedir. Bu bilgilerin yanlış ve eksik kullanımı veya yorumlanması durumunda Ulaştırma ve Altyapı Bakanlığı'na herhangi bir kusur ya da sorumluluk yüklenemez.

Ulaştırma ve Altyapı Bakanlığı, bültende yer alan bilgileri önceden bildirimde bulunmaksızın değiştirme veya yayımdan kaldırma hakkını saklı tutar.

Konteyner elleçleme istatistikleri için; <https://denizcilikistatistikleri.uab.gov.tr/konteyner-istatistikleri> adresini ziyaret ediniz.

 / @denizcilikgm