


Konteyner İstatistikleri, Haziran 2024

Limanlarımızda elleçlenen konteyner miktarı %3,2 arttı

2024 yılı Haziran ayında limanlarımızda elleçlenen konteyner miktarı bir önceki yılın aynı ayına göre %3,2 artarak 1 milyon 137 bin 388 TEU olarak gerçekleşti. 2024 yılı Ocak-Haziran döneminde ise limanlarımızda elleçlenen konteyner miktarı bir önceki yılın aynı dönemine göre %11,2 artarak 6 milyon 781 bin 483 TEU olarak gerçekleşti.

Limanlarımızda Gerçekleştirilen Konteyner Elleçleme, Haziran 2024



Yurt dışından limanlarımıza gelen konteyner miktarı %3,0 arttı

2024 yılı Haziran ayında limanlarımızdan yurt dışına limanlarına giden ve yurt dışı limanlarından limanlarımıza gelen toplam konteyner miktarı bir önceki yılın aynı ayına göre %1,9 azalarak 825 bin 367 TEU oldu. Haziran ayında yurt dışına gitmek için limanlarımızda yüklenen konteyner miktarı bir önceki yılın aynı ayına göre %6,3 azalarak 413 bin 756 TEU, yurt dışından gelen gemilerden limanlarımıza boşaltılan konteyner miktarı da bir önceki yılın aynı ayına göre %3,0 artarak 411 bin 611 TEU olarak gerçekleşti.

Deniz Yolu ile Yapılan Yurt Dışı Konteyner Taşımaları, Haziran 2024

(TEU)

Aylar	Yıl	Yükleme		Boşaltma		Toplam	
		Miktar	Değişim (%)	Miktar	Değişim (%)	Miktar	Değişim (%)
Haziran	2023	441.668	-6,3	399.753	3,0	841.420	-1,9
	2024	413.756		411.611		825.367	
Ocak-Haziran	2023	2.359.069	4,1	2.378.272	2,6	4.737.340	3,3
	2024	2.455.271		2.439.422		4.894.693	

*Transit konteyner taşımaları hariç tutulmuştur.

Transit konteyner elleçlemeleri %22,2 arttı

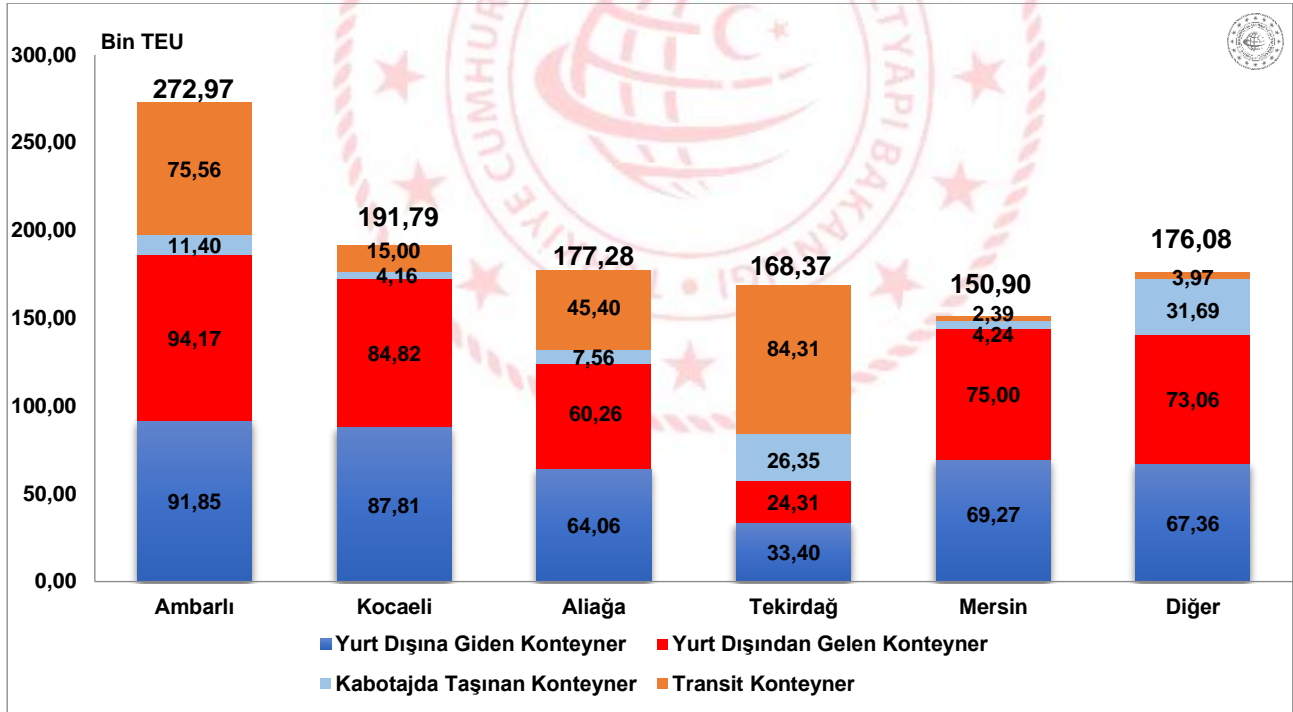
2024 yılı Haziran ayında limanlarımızda elleçlenen transit konteyner miktarı bir önceki yılın aynı ayına göre %22,2 artarak 226 bin 616 TEU oldu. Haziran ayında kabotajda elleçlenen konteyner miktarı da bir önceki yılın aynı ayına göre %12,9 artarak 85 bin 405 TEU olarak gerçekleşti.

En fazla konteyner elleçleme Ambarlı Bölge Liman Başkanlığı idari sınırlarında gerçekleşti

2024 yılı Haziran ayında Ambarlı Bölge Liman Başkanlığı idari sınırlarında faaliyet gösteren liman tesislerinde toplam 272 bin 971 TEU konteyner elleçlemesi gerçekleşti. Bu liman tesislerinde elleçlenen konteynerlerin 186 bin 16 TEU'sunu (%68,1'ini) yurtdışına giden/yurt dışından gelen konteynerler, 75 bin 559 TEU'sunu (%27,7'sini) transit konteynerler ve 11 bin 397 TEU'sunu da (%4,2'sini) kabotajda taşınan konteynerler oluşturmaktadır. Ambarlı Bölge Liman Başkanlığı'nı 191 bin 795 TEU ile Kocaeli Bölge Liman Başkanlığı ve 177 bin 281 TEU ile Aliağa Bölge Liman Başkanlığı takip etti.

2024 Haziran ayında 16 liman başkanlığının idari sınırlarında faaliyet gösteren liman tesislerinde konteyner elleçlemesi gerçekleşmiştir. En fazla konteyner elleçlemesi gerçekleşen ilk 5 liman başkanlığında toplam 961 bin 310 TEU konteyner elleçlenmiş olup limanlarımızda elleçlenen toplam konteynerlerin %84,5'ini oluşturmaktadır.

En Fazla Konteyner Elleçlemesi Yapılan İlk 5 Bölge Liman Başkanlığı, Haziran 2024

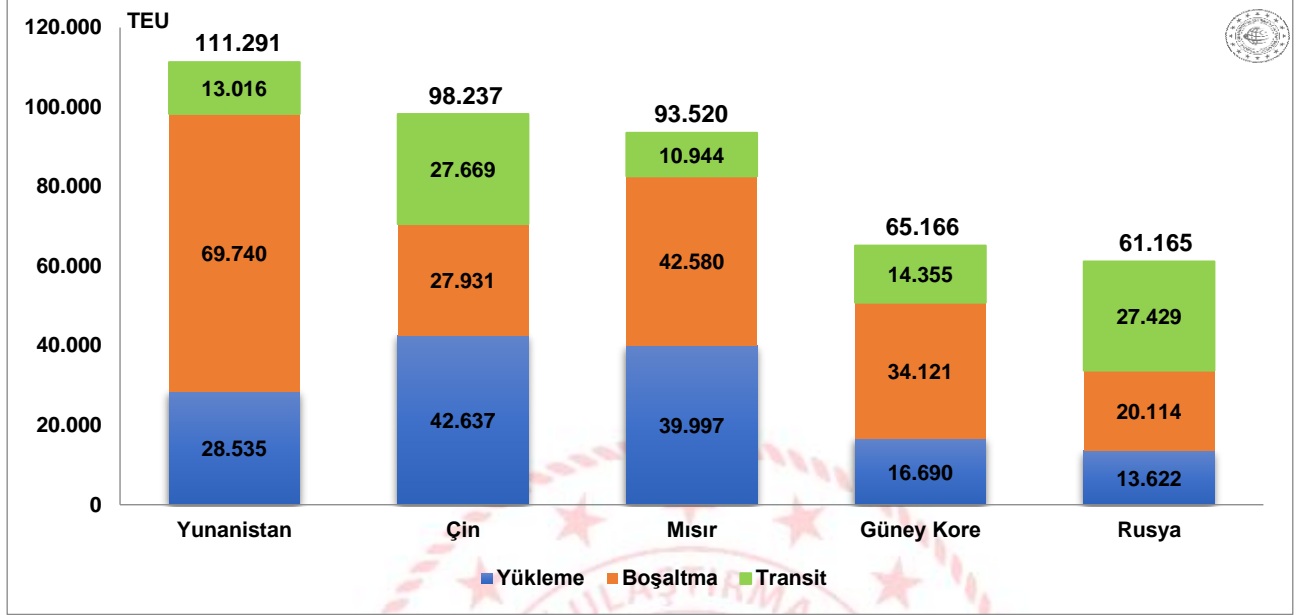


En fazla konteyner elleçlemesi Yunanistan ile yapılan taşımalarda gerçekleşti

Mısır, 2024 yılı Haziran ayında 111 bin 291 TEU ile en fazla konteyner elleçlemesi yapılan ülke oldu. Yunanistan'ı sırasıyla 98 bin 237 TEU ile Çin ile yapılan taşımalar ve 93 bin 520 TEU ile Mısır ile yapılan taşımalar takip etti.

Denizcilik Genel Müdürlüğü

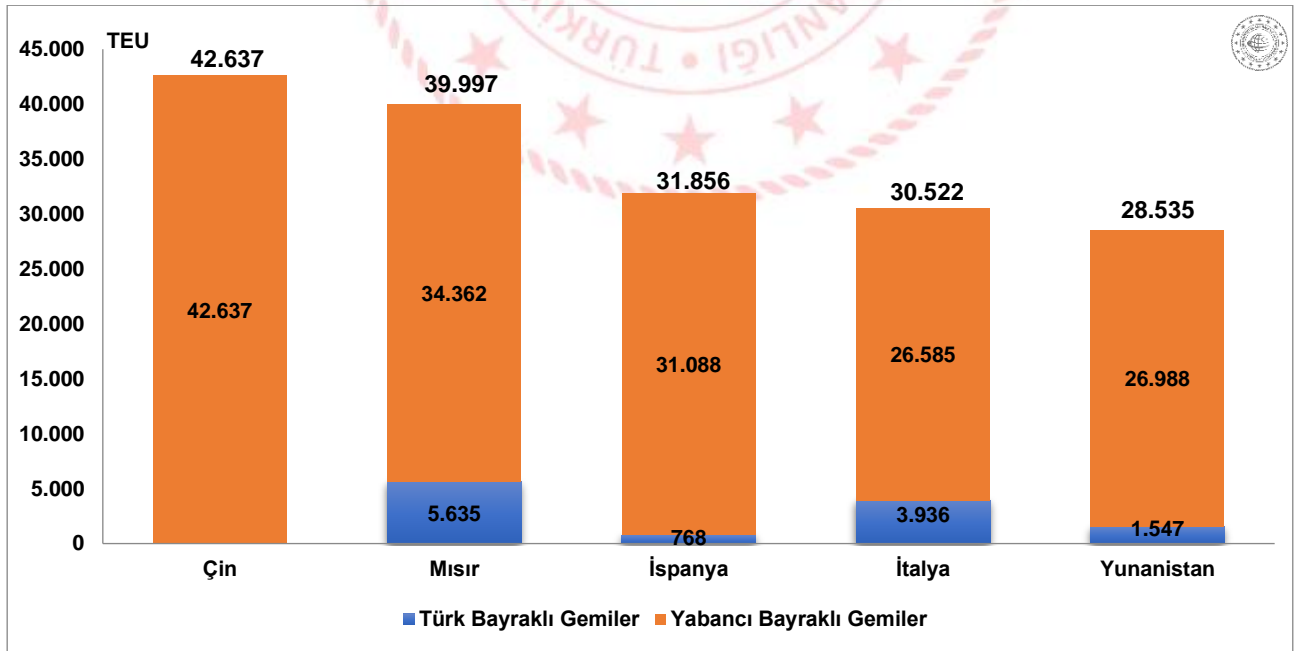
En Fazla Konteyner Elleçlemesi Yapılan İlk 5 Ülke, Haziran 2024



En fazla konteyner yüklemesini Çin'e giden konteynerler oluşturdu

2024 yılı Haziran ayında limanlarımızdan deniz yolu ile yurt dışına gitmek üzere yapılan konteyner yüklemelerinde ilk sırayı 42 bin 637 TEU ile Çin aldı. Bu konteynerlerin hepsi yabancı bayraklı gemilerle taşındı. Çin'i sırasıyla, 39 bin 997 TEU ile Mısır'a ve 31 bin 856 TEU ile İspanya'ya yapılan konteyner taşımaları takip etti.

Deniz Yolu ile En Fazla Konteynerin Gittiği İlk 5 Ülke, Haziran 2024

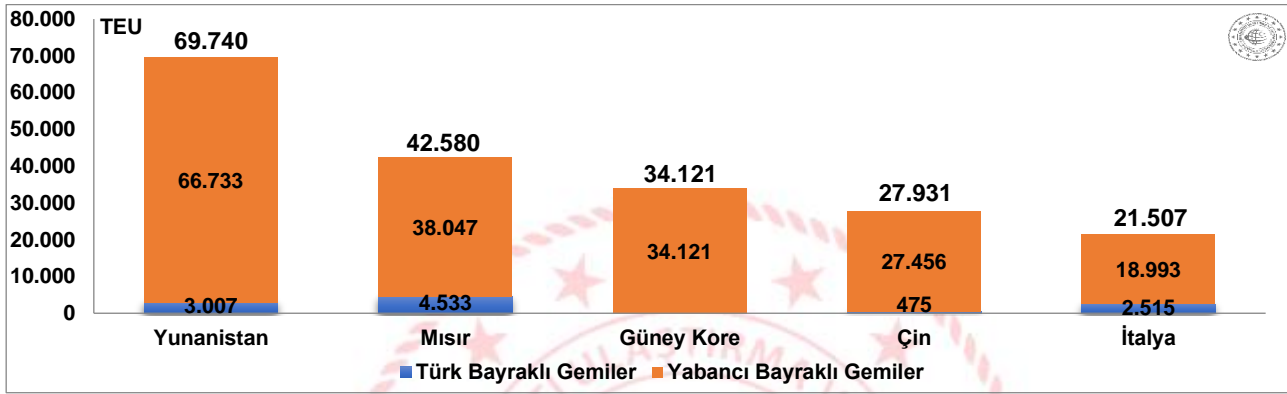


*Transit konteyner yüklemeleri dahil edilmemiştir.

Yunanistan, deniz yolu ile en fazla konteynerin geldiği ülke oldu

2024 yılı Haziran ayında deniz yolu ile limanlarımıza en fazla konteynerin geldiği ülke 69 bin 740 TEU ile Yunanistan oldu. Bu konteynerlerin %95,7'si (66 bin 733 TEU'su) yabancı bayraklı gemilerle taşındı. Yunanistan'ı sırasıyla, 42 bin 580 TEU ile Mısır limanlarından ve 34 bin 121 TEU ile Güney Kore limanlarından gelen konteyner taşımaları takip etti.

Deniz Yolu ile En Fazla Konteynerin Geldiği İlk 5 Ülke, Haziran 2024



*Transit konteynerler boşaltmaları dahil edilmemiştir.

Yurt dışı konteyner taşımalarının %11,3'ü Türk bayraklı gemiler ile gerçekleşti

2024 yılı Haziran ayında gerçekleşen 825 bin 367 TEU yurt dışı konteyner taşımalarının %11,3'ü Türk bayraklı gemilerle taşındı. Haziran ayında Türk bayraklı gemilerle taşınan yurt dışı konteyner miktarı bir önceki yılın aynı ayına göre %3,1 artışla 93 bin 24 TEU, yabancı bayraklı gemilerle taşınan yurt dışı konteyner miktarı ise bir önceki yılın aynı ayına göre %2,5 azalışla 732 bin 343 TEU oldu.

Geminin Bayrağına Göre Yurt Dışı Konteyner Taşımaları, Haziran 2024

Aylar	Yıl	Türk Bayraklı		Yabancı Bayraklı		Toplam	
		Miktar	Değişim (%)	Miktar	Değişim (%)	Miktar	Değişim (%)
Haziran	2023	90.201	3,1	751.219	-2,5	841.420	-1,9
	2024	93.024		732.343		825.367	
Ocak-Haziran	2023	484.620	11,4	4.252.720	2,4	4.737.340	3,3
	2024	539.717		4.354.977		4.894.693	

*Transit konteyner taşımaları hariç tutulmuştur.

Boş konteyner elleçlemeleri %6,7 arttı

Konteyner cinslerine göre konteyner elleçleme rakamlarına baktığımızda, 2024 yılı Haziran ayında limanlarımızda elleçlenen dolu konteyner miktarı bir önceki yılın aynı ayına göre %2,1 artarak 855 bin 300 TEU oldu. Haziran ayında limanlarımızda elleçlenen boş konteyner miktarı ise bir önceki yılın aynı ayına göre %6,7 artışla 282 bin 88 TEU olarak gerçekleşti. 2024 yılı Haziran ayında limanlarımızda elleçlenen konteynerlerin %75,2'sini dolu konteynerler, %24,8'ini ise boş konteynerler oluşturmaktadır.

Haziran ayında limanlarımızda elleçlenen toplam 1 milyon 137 bin 388 TEU konteynerin %25,6'sını (291 bin 417 TEU) 20' lik konteynerler, %74,2'sini (843 bin 784 TEU) 40'lik konteynerler ve %0,2'sini (2 bin 187 TEU) de 40' ten büyük konteynerler oluşturmaktadır.

Denizcilik Genel Müdürlüğü

Konteyner Cinslerine Göre Elleçleme, Haziran 2024

(TEU)

Ay	Konteyner Cinsleri	Yurt Dışına Giden			Yurt Dışından Gelen			Kabotaj			Transit			Toplam Elleçleme		
		Yıl		Değişim (%)	Yıl		Değişim (%)	Yıl		Değişim (%)	Yıl		Değişim (%)	Yıl		Değişim (%)
		2023	2024		2023	2024		2023	2024		2023	2024		2023	2024	
Haziran	20' Konteyner	93.957	86.853	-7,6	88.273	103.344	17,1	35.508	42.950	21,0	53.191	58.270	9,5	270.929	291.417	7,6
	- Boş	9.861	4.647	-52,9	35.669	53.579	50,2	13.220	15.987	20,9	1.024	263	-74,3	59.774	74.476	24,6
	- Dolu	84.096	82.206	-2,2	52.604	49.765	-5,4	22.288	26.963	21,0	52.167	58.007	11,2	211.155	216.941	2,7
	40' Konteyner	346.824	325.884	-6,0	310.854	307.234	-1,2	40.102	42.448	5,9	132.140	168.218	27,3	829.920	843.784	1,7
	- Boş	72.106	85.144	18,1	112.080	101.356	-9,6	10.160	8.092	-20,4	9.754	11.976	22,8	204.100	206.568	1,2
	- Dolu	274.718	240.740	-12,4	198.774	205.878	3,6	29.942	34.356	14,7	122.386	156.242	27,7	625.820	637.216	1,8
	40'den Büyük Konteyner	886.50	1.019.25	15,0	625.50	1.032.75	65,1	32	7	-78,6	40,50	128,25	216,7	1.584	2.187	38,1
	- Boş	389.25	544,50	39,9	155,25	450,00	189,9	32	0	-100,0	0	49,50	-	576	1.044	81,3
	- Dolu	497,25	474,75	-4,5	470,25	582,75	23,9	0	7	-	40,50	78,75	94,4	1.008	1.143	13,4
	Toplam	441.668	413.756	-6,3	399.753	411.611	3,0	75.642	85.405	12,9	185.372	226.616	22,2	1.102.433	1.137.388	3,2
- Boş	82.356	90.336	9,7	147.904	155.385	5,1	23.412	24.079	2,9	10.778	12.289	14,0	264.450	282.088	6,7	
- Dolu	359.311	323.421	-10,0	251.848	256.226	1,7	52.230	61.326	17,4	174.594	214.328	22,8	837.983	855.300	2,1	
Dönem	Konteyner Cinsleri	Yurt Dışına Giden			Yurt Dışından Gelen			Kabotaj			Transit			Toplam Elleçleme		
		Yıl		Değişim (%)	Yıl		Değişim (%)	Yıl		Değişim (%)	Yıl		Değişim (%)	Yıl		Değişim (%)
		2023	2024		2023	2024		2023	2024		2023	2024		2023	2024	
Ocak-Haziran	20' Konteyner	530.206	540.251	1,9	550.650	564.377	2,5	175.434	200.035	14,0	272.720	367.104	34,6	1.529.010	1.671.767	9,3
	- Boş	65.184	34.862	-46,5	225.414	282.852	25,5	57.020	64.696	13,5	3.491	3.138	-10,1	351.109	385.548	9,8
	- Dolu	465.022	505.389	8,7	325.236	281.525	-13,4	118.414	135.339	14,3	269.229	363.966	35,2	1.177.901	1.286.219	9,2
	40' Konteyner	1.823.780	1.909.062	4,7	1.821.920	1.869.292	2,6	215.220	252.760	17,4	694.810	1.063.804	53,1	4.555.730	5.094.918	11,8
	- Boş	333.812	384.980	15,3	706.232	713.328	1,0	48.946	57.570	17,6	30.208	52.982	75,4	1.119.198	1.208.860	8,0
	- Dolu	1.489.968	1.524.082	2,3	1.115.688	1.155.964	3,6	166.274	195.190	17,4	664.602	1.010.822	52,1	3.436.532	3.886.058	13,1
	40'den Büyük Konteyner	5.083	5.958	17,2	5.702	5.753	0,9	124	140	12,7	428	2.948	589,5	11.336	14.798	30,5
	- Boş	1.647	2.637	60,1	2.660	2.106	-20,8	74	88	18,2	0	50	-	4.381	4.880	11,4
	- Dolu	3.436	3.321	-3,3	3.042	3.647	19,9	50	52	4,5	428	2.898	577,9	6.955	9.918	42,6
	Toplam	2.359.069	2.455.271	4,1	2.378.272	2.439.422	2,6	390.778	452.935	15,9	967.958	1.433.856	48,1	6.096.076	6.781.483	11,2
- Boş	400.643	422.479	5,5	934.306	998.286	6,8	106.040	122.354	15,4	33.699	56.170	66,7	1.474.688	1.599.288	8,4	
- Dolu	1.958.426	2.032.792	3,8	1.443.966	1.441.136	-0,2	284.738	330.581	16,1	934.259	1.377.686	47,5	4.621.388	5.182.195	12,1	

Haziran ayında 178 bin 99 adet yurt dışına giden dolu konteynerin tartımı yapıldı

2024 yılı Haziran ayında İdarece yetkilendirilen tartı aleti operatörleri tarafından Doğrulanmış Brüt Ağırlık (DBA) Belgesi düzenlenerek gemilere yüklenen dolu konteyner sayısı bir önceki yılın aynı ayına göre %5,4 azalarak 178 bin 99 adet olarak gerçekleşmiştir.

Tartımı Yapılan Yurtdışına Giden Dolu Konteyner Sayısı, Haziran 2024

Aylar	Yıl	Tartımı Yapılan Yurt Dışına Giden Konteyner Sayısı	
		Konteyner Adet	Değişim (%)
Haziran	2023	188.314	
	2024	178.099	-5,4
Ocak-Haziran	2023	1.167.852	
	2024	1.232.171	5,5

Bu konu ile ilgili bir sonraki haber bülteninin yayımlanma tarihi 12 Ağustos 2024'tür.

AÇIKLAMALAR

Çalışmanın kapsamını, Ulaştırma ve Altyapı Bakanlığı'na bağlı limanlarımızda yükleme ve boşaltma yapan Türk ve yabancı bandıralı gemilerce taşınan yükler oluşturmuştur. Konteyner istatistiklerine ait veriler, Liman Tek Pencere Sistemi (LTP) aracılığıyla elde edilmiştir.

Denizcilik Genel Müdürlüğü

TANIMLAR

Konteyner: Konteyner, uluslararası standartlara sahip taşımacılık sistemi içinde verimli, güvenli ve hasarsız bir şekilde malzeme taşınması için üretilmiş, yeniden kullanılabilir çelik kutu şeklinde yapılardır. Konteyner kapasitesi genellikle TEU adı verilen 20 feet konteyner adeti ile belirtilir.

Konteyner Elleçleme: Limanlarda deniz yoluyla yapılan her türlü konteyner yükleme ve boşaltma işlemlerini ifade eder.

Bölge Liman Başkanlığı: 618 sayılı Limanlar Kanunu, 4922 sayılı Denizde Can ve Mal Koruma Hakkında Kanun ile yürürlükte bulunan diğer ulusal mevzuat ve uluslararası sözleşme gerekleri ile ilgili hükümlerin idare adına taşradaki icra organıdır.

TEU (20 Ayak Eşdeğer Birimi (Twenty feet Equivalent Unit): 1 TEU 20 feet'lik konteyneri ifade etmektedir ve 34 metreküplük bir hacme sahiptir. TEU terimi İngilizce "Twenty-foot Equivalent Unit" kelimelerinin kısaltması olup, konteynerlenmiş yükler için bir endüstri standardı olarak kullanılmaktadır.

Yük İşlemi Tanımları

Yurtdışından Yapılan Taşıma: Yabancı ülke limanlarından gemiye yüklenen yükün boşaltma işleminin yapılacağı Türk limanına yapılan taşıma işlemini ifade eder. Taşımanın gerçekleştiği ülke yükün en son yüklendiği ülkeyi ifade eder fakat yükün ilk yüklendiği ülke veya yükün menşei ülkesi olduğunu ifade etmez.

Yurtdışına Yapılan Taşıma: Türk limanlarından gemiye yüklenen yükün boşaltma işleminin yapılacağı yabancı ülke limanına yapılan taşıma işlemini ifade eder. Taşımanın gerçekleştiği ülke yükün gideceği ülkeyi ifade eder fakat yükün son teslim ülkesi/nihai varış ülkesi olduğunu ifade etmez.

Kabotaj: Türk karasularındaki limanlar arasında Türk bayraklı gemilerle yapılan deniz taşımacılığı faaliyetidir.

Transit Boşaltma: Yurtdışındaki bir ülke limanına gitmek üzere, yurtdışından gemi ile gelen yükün gemiden ülkemiz limanlarına boşaltılması işlemine transit boşaltma denir.


Transit Yükleme: Yurtdışından gemi, boru hattı, tır, demiryolu vs. ile gelen yükün yurtdışındaki bir ülke limanına gitmek üzere gemiye yüklenmesi işlemine transit yükleme denir.

YASAL UYARI

Ulaştırma ve Altyapı Bakanlığı, bu bültende yer alan bilgilerin doğruluğunu, değişmez ve eksiksiz olduğunu taahhüt etmemektedir. Bu bilgilerin yanlış ve eksik kullanımı veya yorumlanması durumunda Ulaştırma ve Altyapı Bakanlığı'na herhangi bir kusur ya da sorumluluk yüklenemez.

Ulaştırma ve Altyapı Bakanlığı, bültende yer alan bilgileri önceden bildirimde bulunmaksızın değiştirme veya yayımdan kaldırma hakkını saklı tutar.

Konteyner elleçleme istatistikleri için; <https://denizcilikistatistikleri.uab.gov.tr/konteyner-istatistikleri> adresini ziyaret ediniz.

 / @denizcilikgm