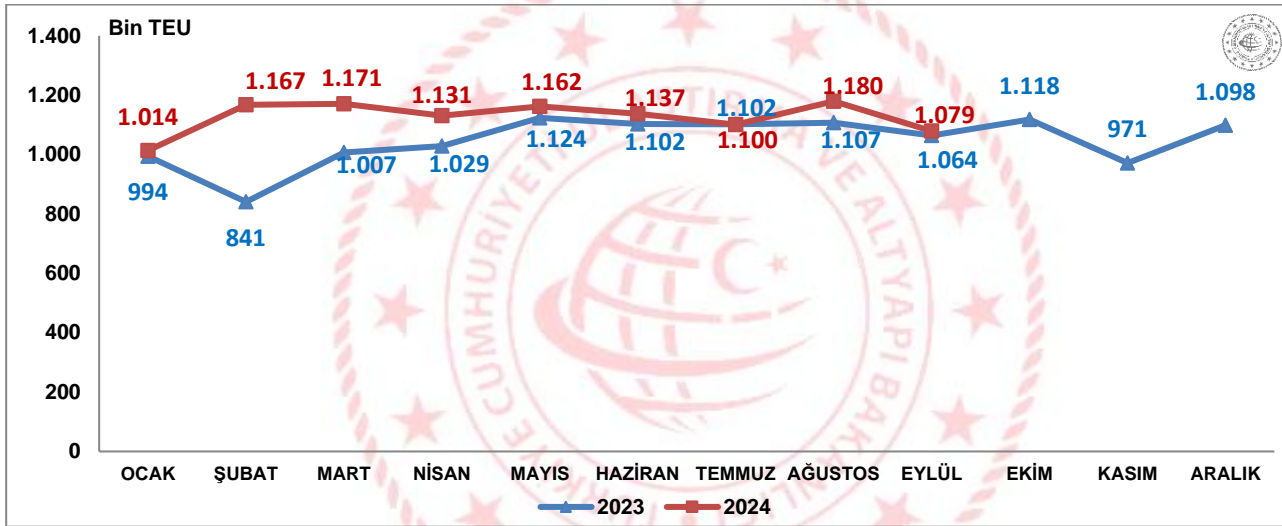


## Konteyner İstatistikleri, Eylül 2024

### Limanlarımızda elleçlenen konteyner miktarı %1,4 arttı

2024 yılı Eylül ayında limanlarımızda elleçlenen konteyner miktarı bir önceki yılın aynı ayına göre %1,4 artarak 1 milyon 78 bin 841 TEU olarak gerçekleşti. 2024 yılı Ocak-Eylül döneminde ise limanlarımızda elleçlenen konteyner miktarı bir önceki yılın aynı dönemine göre %8,2 artarak 10 milyon 140 bin 359 TEU olarak gerçekleşti.

### Limanlarımızda Gerçekleştirilen Konteyner Elleçleme, Eylül 2024



### Yurt dışından limanlarımıza gelen konteyner miktarı %4,7 azaldı

2024 yılı Eylül ayında limanlarımızdan yurt dışı limanlarına giden ve yurt dışı limanlarından limanlarımıza gelen toplam konteyner miktarı bir önceki yılın aynı ayına göre %5,3 azalarak 793 bin 226 TEU oldu. Eylül ayında yurt dışına gitmek için limanlarımızda yüklenen konteyner miktarı bir önceki yılın aynı ayına göre %5,8 azalarak 404 bin 556 TEU, yurt dışından gelen gemilerden limanlarımıza boşaltılan konteyner miktarı da bir önceki yılın aynı ayına göre %4,7 azalarak 388 bin 670 TEU olarak gerçekleşti.

### Deniz Yolu ile Yapılan Yurt Dışı Konteyner Taşımaları, Eylül 2024

(TEU)

Aylar	Yıl	Yükleme		Boşaltma		Toplam	
		Miktar	Değişim (%)	Miktar	Değişim (%)	Miktar	Değişim (%)
Eylül	2023	429.494	-5,8	407.929	-4,7	837.424	-5,3
	2024	404.556		388.670		793.226	
Ocak-Eylül	2023	3.630.542	2,5	3.616.346	0,0	7.246.888	1,3
	2024	3.720.124		3.617.679		7.337.803	

\*Transit konteyner taşımaları hariç tutulmuştur.

## Transit konteyner elleçlemeleri %19,8 arttı

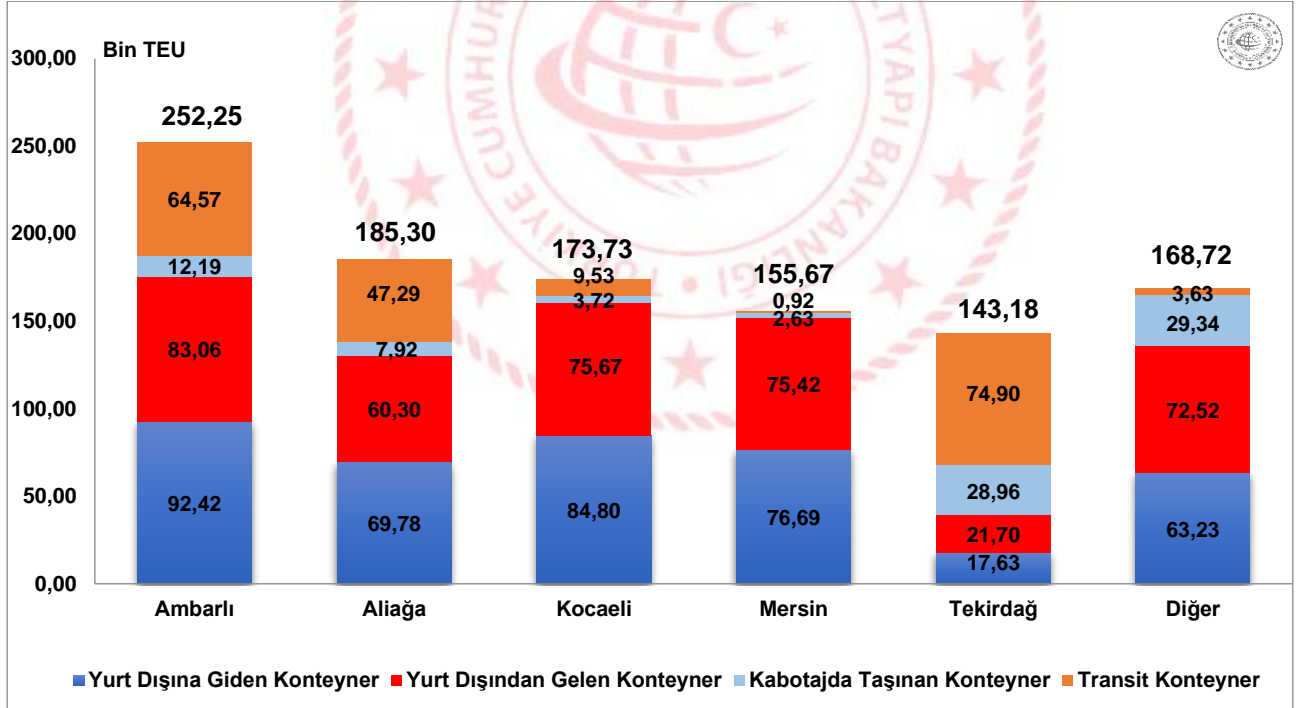
2024 yılı Eylül ayında limanlarımızda elleçlenen transit konteyner miktarı bir önceki yılın aynı ayına göre %19,8 artarak 200 bin 851 TEU oldu. Eylül ayında kabotajda elleçlenen konteyner miktarı da bir önceki yılın aynı ayına göre %43,3 artarak 84 bin 764 TEU olarak gerçekleşti.

## En fazla konteyner elleçleme Ambarlı Bölge Liman Başkanlığı idari sınırlarında gerçekleşti

2024 yılı Eylül ayında Ambarlı Bölge Liman Başkanlığı idari sınırlarında faaliyet gösteren liman tesislerinde toplam 252 bin 250 TEU konteyner elleçlemesi gerçekleşti. Bu liman tesislerinde elleçlenen konteynerlerin 175 bin 485 TEU'sunu (%69,6'sını) yurt dışına giden/yurt dışından gelen konteynerler, 64 bin 574 TEU'sunu (%25,6'sını) transit konteynerler ve 12 bin 191 TEU'sunu da (%4,8'ini) kabotajda taşınan konteynerler oluşturmaktadır. Ambarlı Bölge Liman Başkanlığı 185 bin 295 TEU ile Aliağa Bölge Liman Başkanlığı ve 173 bin 725 TEU ile Kocaeli Bölge Liman Başkanlığı takip etti.

2024 Eylül ayında 17 liman başkanlığının idari sınırlarında faaliyet gösteren liman tesislerinde konteyner elleçlemesi gerçekleşmiştir. En fazla konteyner elleçlemesi gerçekleşen ilk 5 liman başkanlığında toplam 910 bin 122 TEU konteyner elleçlenmiş olup limanlarımızda elleçlenen toplam konteynerlerin %84,4'ünü oluşturmaktadır.

## En Fazla Konteyner Elleçlemesi Yapılan İlk 5 Bölge Liman Başkanlığı, Eylül 2024

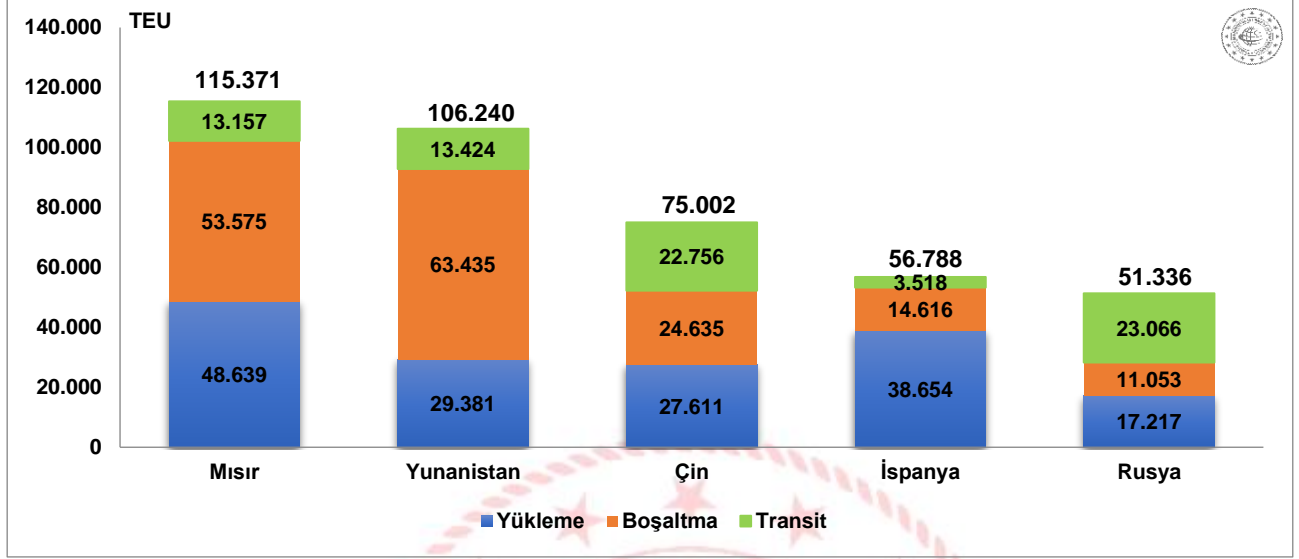


## En fazla konteyner elleçlemesi Mısır ile yapılan taşımalarda gerçekleşti

Mısır, 2024 yılı Eylül ayında 115 bin 371 TEU ile en fazla konteyner elleçlemesi yapılan ülke oldu. Mısır'ı sırasıyla 106 bin 240 TEU ile Yunanistan ile yapılan taşımlar ve 75 bin 2 TEU ile Çin ile yapılan taşımlar takip etti.

# Denizcilik Genel Müdürlüğü

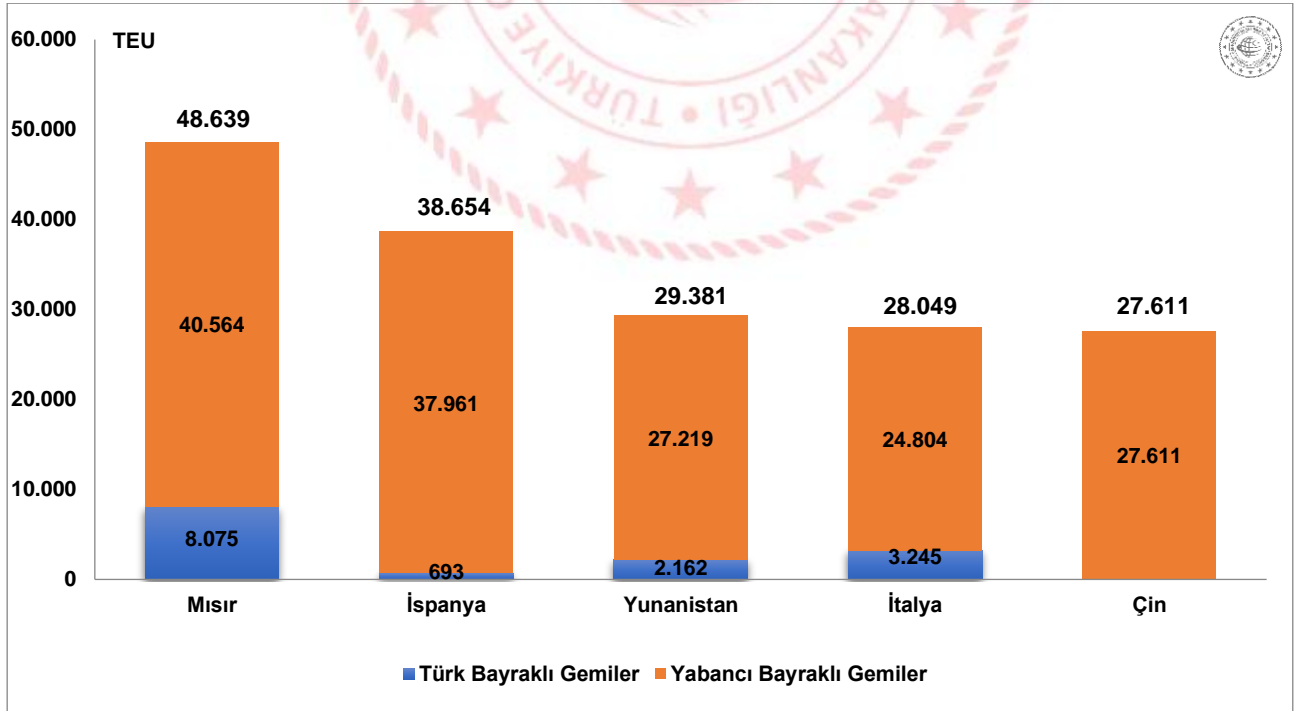
## En Fazla Konteyner Elleçlemesi Yapılan İlk 5 Ülke, Eylül 2024



## En fazla konteyner yüklemesini Mısır'a giden konteynerler oluşturdu

2024 yılı Eylül ayında limanlarımızdan deniz yolu ile yurt dışına gitmek üzere yapılan konteyner yüklemelerinde ilk sırayı 48 bin 639 TEU ile Mısır aldı. Bu konteynerlerin %83,4'ü (40 bin 564 TEU'su) yabancı bayraklı gemilerle taşındı. Mısır'ı sırasıyla, 38 bin 654 TEU ile İspanya'ya ve 29 bin 381 TEU ile Yunanistan'a yapılan konteyner taşımaları takip etti.

## Deniz Yolu ile En Fazla Konteynerin Gittiği İlk 5 Ülke, Eylül 2024

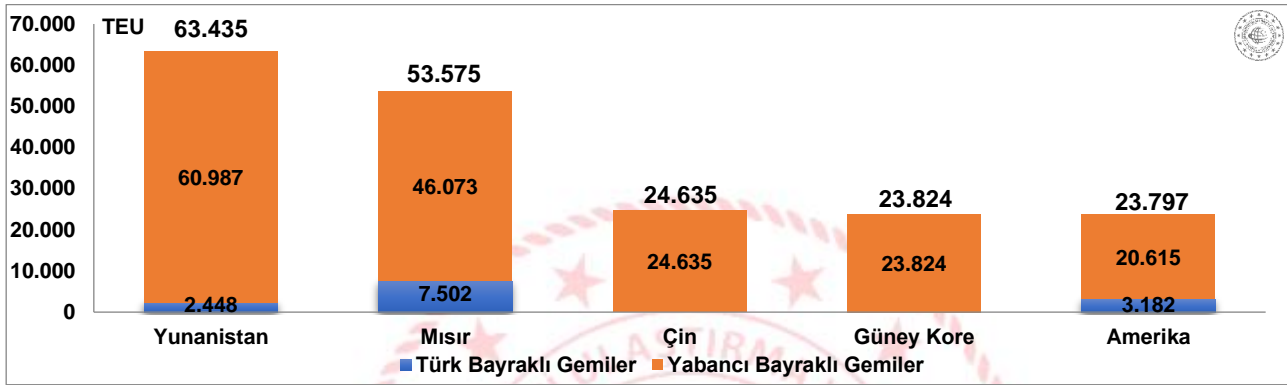


\*Transit konteyner yüklemeleri dahil edilmemiştir.

## Yunanistan, deniz yolu ile en fazla konteynerin geldiği ülke oldu

2024 yılı Eylül ayında deniz yolu ile limanlarımıza en fazla konteynerin geldiği ülke 63 bin 435 TEU ile Yunanistan oldu. Bu konteynerlerin %96,1'i (60 bin 987 TEU'su) yabancı bayraklı gemilerle taşındı. Yunanistan'ı sırasıyla, 53 bin 575 TEU ile Mısır limanlarından ve 24 bin 635 TEU ile Çin limanlarından gelen konteyner taşımacıları takip etti.

### Deniz Yolu ile En Fazla Konteynerin Geldiği İlk 5 Ülke, Eylül 2024



\*Transit konteynerler boşaltmaları dahil edilmemiştir.

## Yurt dışı konteyner taşımacılarının %14,1'i Türk bayraklı gemiler ile gerçekleşti

2024 yılı Eylül ayında gerçekleşen 793 bin 226 TEU yurt dışı konteyner taşımacılarının %14,1'i Türk bayraklı gemilerle taşındı. Eylül ayında Türk bayraklı gemilerle taşınan yurt dışı konteyner miktarı bir önceki yılın aynı ayına göre %22,7 artışla 111 bin 594 TEU, yabancı bayraklı gemilerle taşınan yurt dışı konteyner miktarı ise bir önceki yılın aynı ayına göre %8,7 azalışla 681 bin 633 TEU oldu.

### Geminin Bayrağına Göre Yurt Dışı Konteyner Taşımacıları, Eylül 2024

Aylar	Yıl	Türk Bayraklı		Yabancı Bayraklı		Toplam	
		Miktar	Değişim (%)	Miktar	Değişim (%)	Miktar	Değişim (%)
Eylül	2023	90.916		746.508		837.424	
	2024	111.594	22,7	681.633	-8,7	793.226	-5,3
Ocak-Eylül	2023	731.553		6.515.233		7.246.786	
	2024	849.001	16,1	6.488.802	-0,4	7.337.803	1,3

\*Transit konteyner taşımacıları hariç tutulmuştur.

## Boş konteyner elleçlemeleri %4,5 arttı

Konteyner cinslerine göre konteyner elleçleme rakamlarına baktığımızda, 2024 yılı Eylül ayında limanlarımızda elleçlenen dolu konteyner miktarı bir önceki yılın aynı ayına göre %0,4 artarak 811 bin 182 TEU oldu. Eylül ayında limanlarımızda elleçlenen boş konteyner miktarı ise bir önceki yılın aynı ayına göre %4,5 artarak 267 bin 659 TEU olarak gerçekleşti. 2024 yılı Eylül ayında limanlarımızda elleçlenen konteynerlerin %75,2'sini dolu konteynerler, %24,8'ini ise boş konteynerler oluşturmaktadır.

Eylül ayında limanlarımızda elleçlenen toplam 1 milyon 78 bin 841 TEU konteynerin %25,4'ünü (274 bin 559 TEU) 20' lik konteynerler, %74,1'ini (799 bin 568 TEU) 40'lik konteynerler ve %0,4'ünü (4 bin 714 TEU) de 40' ten büyük konteynerler oluşturmaktadır.

# Denizcilik Genel Müdürlüğü

Konteyner Cinslerine Göre Elleçleme, Eylül 2024

(TEU)

Ay	Konteyner Cinsleri	Yurt Dışına Giden			Yurt Dışından Gelen			Kabotaj		Transit			Toplam Elleçleme			
		Yıl		Değişim (%)	Yıl		Değişim (%)	Yıl		Değişim (%)	Yıl		Değişim (%)	Yıl		Değişim (%)
		2023	2024		2023	2024		2023	2024		2023	2024		2023	2024	
Eylül	20' Konteyner	99.442	88.131	-11,4	100.852	93.871	-6,9	25.287	41.702	64,9	46.729	50.855	8,8	272.310	274.559	0,8
	- Boş	8.040	4.449	-44,7	49.540	54.651	10,3	4.412	14.000	217,3	526	426	-19,0	62.518	73.526	17,6
	- Dolu	91.402	83.682	-8,4	51.312	39.220	-23,6	20.875	27.702	32,7	46.203	50.429	9,1	209.792	201.033	-4,2
	40' Konteyner	328.554	313.844	-4,5	306.148	292.826	-4,4	33.796	43.024	27,3	120.788	149.874	24,1	789.286	799.568	1,3
	- Boş	68.294	47.346	-30,7	111.632	123.602	10,7	6.182	10.718	73,4	6.952	10.318	48,4	193.060	191.984	-0,6
	- Dolu	260.260	266.498	2,4	194.516	169.224	-13,0	27.614	32.306	17,0	113.836	139.556	22,6	596.226	607.584	1,9
	40' den Büyük Konteyner	1.499	2.581	72,2	929	1.973	112,3	50	38	-22,7	77	122	58,8	2.554	4.714	84,6
	- Boş	430	1.060	146,6	243	1.087	347,2	0	0	-	0	2	-	673	2.149	219,4
	- Dolu	1.069	1.521	42,3	686	887	29,2	50	38	-22,7	77	119	55,9	1.881	2.565	36,4
	Toplam	429.495	404.556	-5,8	407.929	388.670	-4,7	59.133	84.764	43,3	167.594	200.851	19,8	1.064.150	1.078.841	1,4
- Boş	76.764	52.855	-31,1	161.415	179.340	11,1	10.594	24.718	133,3	7.478	10.746	43,7	256.251	267.659	4,5	
- Dolu	352.731	351.701	-0,3	246.514	209.331	-15,1	48.539	60.046	23,7	160.116	190.104	18,7	807.899	811.182	0,4	
Dönem	Konteyner Cinsleri	Yurt Dışına Giden			Yurt Dışından Gelen			Kabotaj		Transit			Toplam Elleçleme			
		Yıl		Değişim (%)	Yıl		Değişim (%)	Yıl		Değişim (%)	Yıl		Değişim (%)	Yıl		Değişim (%)
		2023	2024		2023	2024		2023	2024		2023	2024		2023	2024	
Ocak-Eylül	20' Konteyner	821.651	821.765	0,0	846.927	851.432	0,5	257.320	314.295	22,1	430.468	546.763	27,0	2.356.366	2.534.255	7,5
	- Boş	95.211	51.088	-46,3	359.229	435.439	21,2	78.292	102.878	31,4	8.909	4.631	-48,0	541.641	594.036	9,7
	- Dolu	726.440	770.677	6,1	487.698	415.993	-14,7	179.028	211.417	18,1	421.559	542.132	28,6	1.814.725	1.940.219	6,9
	40' Konteyner	2.798.236	2.886.830	3,2	2.759.852	2.756.360	-0,1	319.202	376.290	17,9	1.114.922	1.561.604	40,1	6.992.212	7.581.084	8,4
	- Boş	565.132	566.280	0,2	1.029.696	1.047.244	1,7	70.636	79.878	13,1	62.358	91.678	47,0	1.727.822	1.785.080	3,3
	- Dolu	2.233.104	2.320.550	3,9	1.730.156	1.709.116	-1,2	248.566	296.412	19,2	1.052.564	1.469.926	39,7	5.264.390	5.796.004	10,1
	40' den Büyük Konteyner	10.553	11.529	9,3	9.567	9.887	3,3	221	194	-12,2	727	3.411	369,3	21.067	25.020	18,8
	- Boş	4.165	5.180	24,4	4.331	4.271	-1,4	119	88	-26,4	81	160	97,2	8.696	9.698	11,5
	- Dolu	6.388	6.350	-0,6	5.236	5.616	7,3	101	106	4,4	646	3.251	403,5	12.371	15.323	23,9
	Toplam	3.630.440	3.720.124	2,5	3.616.346	3.617.679	0,0	576.743	690.779	19,8	1.546.117	2.111.778	36,6	9.369.645	10.140.359	8,2
- Boş	664.508	622.548	-6,3	1.393.256	1.486.954	6,7	149.047	182.844	22,7	71.348	96.469	35,2	2.278.159	2.388.814	4,9	
- Dolu	2.965.932	3.097.577	4,4	2.223.090	2.130.725	-4,2	427.696	507.935	18,8	1.474.769	2.015.309	36,7	7.091.486	7.751.546	9,3	

## Eylül ayında 223 bin 91 adet yurt dışına giden dolu konteynerin tartımı yapıldı

2024 yılı Eylül ayında İdarece yetkilendirilen tartı aleti operatörleri tarafından Doğrulanmış Brüt Ağırlık (DBA) Belgesi düzenlenerek gemilere yüklenen dolu konteyner sayısı bir önceki yılın aynı ayına göre %12,3 artarak 223 bin 91 adet olarak gerçekleşmiştir.

### Tartımı Yapılan Yurtdışına Giden Dolu Konteyner Sayısı, Eylül 2024

Aylar	Yıl	Tartımı Yapılan Yurt Dışına Giden Konteyner Sayısı	
		Konteyner Adet	Değişim (%)
Eylül	2023	228.256	
	2024	214.513	-6,0
Ocak-Eylül	2023	1.816.244	
	2024	1.884.161	3,7

Bu konu ile ilgili bir sonraki haber bülteninin yayımlanma tarihi 11 Kasım 2024'tür.

### AÇIKLAMALAR

Çalışmanın kapsamını, Ulaştırma ve Altyapı Bakanlığı'na bağlı limanlarımızda yükleme ve boşaltma yapan Türk ve yabancı bandıralı gemilerce taşınan yükler oluşturmuştur. Konteyner istatistiklerine ait veriler, Liman Tek Pencere Sistemi (LTP) aracılığıyla elde edilmiştir.

# Denizcilik Genel Müdürlüğü

## TANIMLAR

**Konteyner:** Konteyner, uluslararası standartlara sahip taşımacılık sistemi içinde verimli, güvenli ve hasarsız bir şekilde malzeme taşınması için üretilmiş, yeniden kullanılabilir çelik kutu şeklinde yapılardır. Konteyner kapasitesi genellikle TEU adı verilen 20 feet konteyner adeti ile belirtilir.

**Konteyner Elleçleme:** Limanlarda deniz yoluyla yapılan her türlü konteyner yükleme ve boşaltma işlemlerini ifade eder.

**Bölge Liman Başkanlığı:** 618 sayılı Limanlar Kanunu, 4922 sayılı Denizde Can ve Mal Koruma Hakkında Kanun ile yürürlükte bulunan diğer ulusal mevzuat ve uluslararası sözleşme gerekleri ile ilgili hükümlerin idare adına taşradaki icra organıdır.

**TEU (20 Ayak Eşdeğer Birimi (Twenty feet Equivalent Unit):** 1 TEU 20 feet'lik konteyneri ifade etmektedir ve 34 metreküplük bir hacme sahiptir. TEU terimi İngilizce "Twenty-foot Equivalent Unit" kelimelerinin kısaltması olup, konteynerlenmiş yükler için bir endüstri standardı olarak kullanılmaktadır.

### Yük İşlemi Tanımları

**Yurtdışından Yapılan Taşıma:** Yabancı ülke limanlarından gemiye yüklenen yükün boşaltma işleminin yapılacağı Türk limanına yapılan taşıma işlemini ifade eder. Taşımanın gerçekleştiği ülke yükün en son yüklendiği ülkeyi ifade eder fakat yükün ilk yüklendiği ülke veya yükün menşei ülkesi olduğunu ifade etmez.

**Yurtdışına Yapılan Taşıma:** Türk limanlarından gemiye yüklenen yükün boşaltma işleminin yapılacağı yabancı ülke limanına yapılan taşıma işlemini ifade eder. Taşımanın gerçekleştiği ülke yükün gideceği ülkeyi ifade eder fakat yükün son teslim ülkesi/nihai varış ülkesi olduğunu ifade etmez.

**Kabotaj:** Türk karasularındaki limanlar arasında Türk bayraklı gemilerle yapılan deniz taşımacılığı faaliyetidir.

**Transit Boşaltma:** Yurtdışındaki bir ülke limanına gitmek üzere, yurtdışından gemi ile gelen yükün gemiden ülkemiz limanlarına boşaltılması işlemine transit boşaltma denir.


**Transit Yükleme:** Yurtdışından gemi, boru hattı, tır, demiryolu vs. ile gelen yükün yurtdışındaki bir ülke limanına gitmek üzere gemiye yüklenmesi işlemine transit yükleme denir.

## YASAL UYARI

Ulaştırma ve Altyapı Bakanlığı, bu bültende yer alan bilgilerin doğruluğunu, değişmez ve eksiksiz olduğunu taahhüt etmemektedir. Bu bilgilerin yanlış ve eksik kullanımı veya yorumlanması durumunda Ulaştırma ve Altyapı Bakanlığı'na herhangi bir kusur ya da sorumluluk yüklenemez.

Ulaştırma ve Altyapı Bakanlığı, bültende yer alan bilgileri önceden bildirimde bulunmaksızın değiştirme veya yayımdan kaldırma hakkını saklı tutar.

Konteyner elleçleme istatistikleri için; <https://denizcilikistatistikleri.uab.gov.tr/konteyner-istatistikleri> adresini ziyaret ediniz.

 / @denizcilikgm