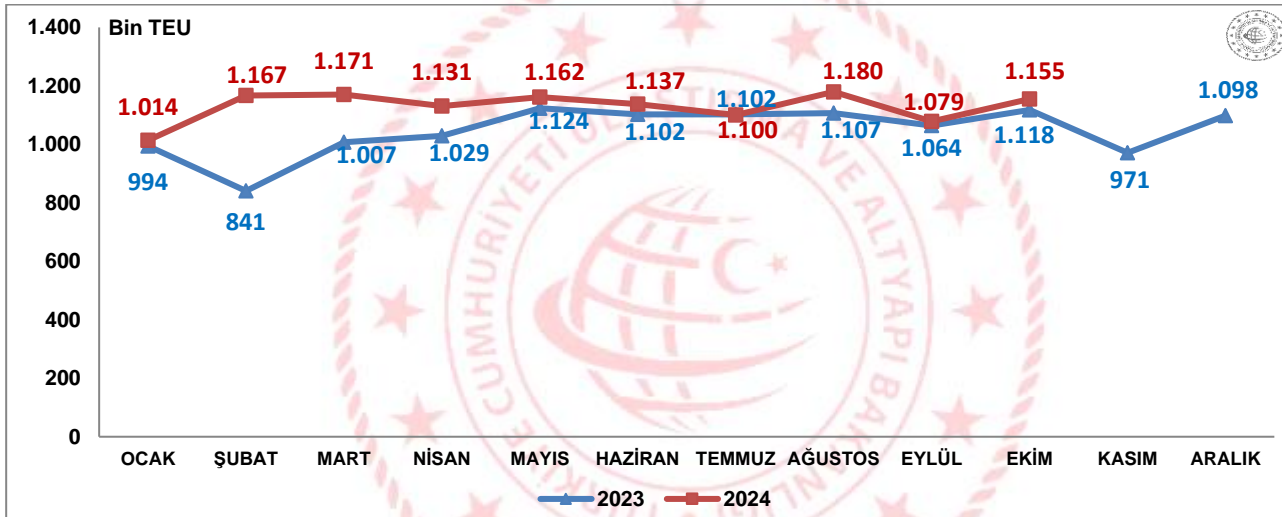


Konteyner İstatistikleri, Ekim 2024

Limanlarımızda elleçlenen konteyner miktarı %3,3 arttı

2024 yılı Ekim ayında limanlarımızda elleçlenen konteyner miktarı bir önceki yılın aynı ayına göre %3,3 artarak 1 milyon 154 bin 981 TEU olarak gerçekleşti. 2024 yılı Ocak-Ekim döneminde ise limanlarımızda elleçlenen konteyner miktarı bir önceki yılın aynı dönemine göre %7,7 artarak 11 milyon 295 bin 340 TEU olarak gerçekleşti.

Limanlarımızda Gerçekleştirilen Konteyner Elleçleme, Ekim 2024



Yurt dışından limanlarımıza gelen konteyner miktarı %3,3 arttı

2024 yılı Ekim ayında limanlarımızdan yurt dışı limanlarına giden ve yurt dışı limanlarından limanlarımıza gelen toplam konteyner miktarı bir önceki yılın aynı ayına göre %2,0 azalarak 860 bin 986 TEU oldu. Ekim ayında yurtdışına gitmek için limanlarımızda yüklenen konteyner miktarı bir önceki yılın aynı ayına göre %6,9 azalarak 423 bin 394 TEU, yurtdışından gelen gemilerden limanlarımıza boşaltılan konteyner miktarı da bir önceki yılın aynı ayına göre %3,3 artarak 437 bin 593 TEU olarak gerçekleşti.

Deniz Yolu ile Yapılan Yurt Dışı Konteyner Taşımaları, Ekim 2024

(TEU)

Aylar	Yıl	Yükleme		Boşaltma		Toplam	
		Miktar	Değişim (%)	Miktar	Değişim (%)	Miktar	Değişim (%)
Ekim	2023	454.785	-6,9	423.631	3,3	878.416	-2,0
	2024	423.394		437.593		860.986	
Ocak-Ekim	2023	4.085.327	1,4	4.039.977	0,4	8.125.303	0,9
	2024	4.143.518		4.055.271		8.198.789	

*Transit konteyner taşımaları hariç tutulmuştur.

Transit konteyner elleçlemeleri %28,0 arttı

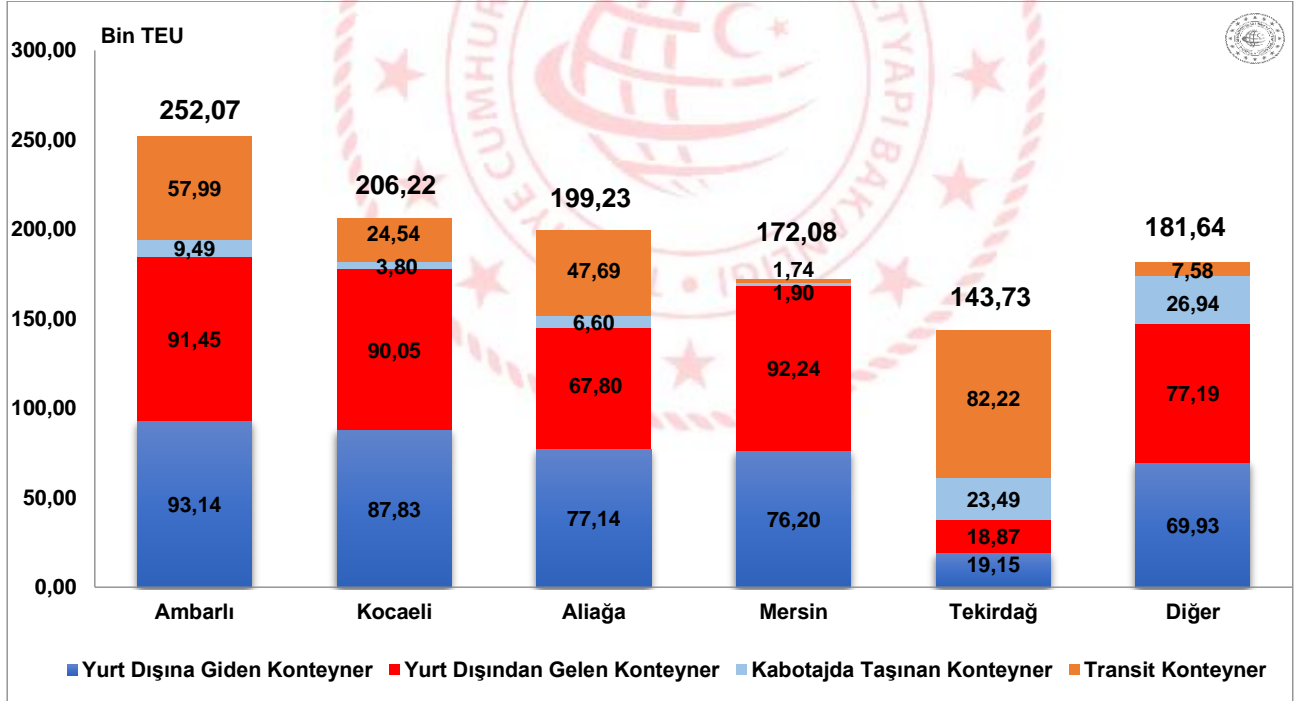
2024 yılı Ekim ayında limanlarımızda elleçlenen transit konteyner miktarı bir önceki yılın aynı ayına göre %28,0 artarak 221 bin 760 TEU oldu. Ekim ayında kabotajda elleçlenen konteyner miktarı da bir önceki yılın aynı ayına göre %9,1 artarak 72 bin 235 TEU olarak gerçekleşti.

En fazla konteyner elleçleme Ambarlı Bölge Liman Başkanlığı idari sınırlarında gerçekleşti

2024 yılı Ekim ayında Ambarlı Bölge Liman Başkanlığı idari sınırlarında faaliyet gösteren liman tesislerinde toplam 252 bin 75 TEU konteyner elleçlemesi gerçekleşti. Bu liman tesislerinde elleçlenen konteynerlerin 184 bin 593 TEU'sunu (%73,2'sini) yurt dışına giden/yurt dışından gelen konteynerler, 57 bin 990 TEU'sunu (%23'ünü) transit konteynerler ve 9 bin 493 TEU'sunu da (%3,8'ini) kabotajda taşınan konteynerler oluşturmaktadır. Ambarlı Bölge Liman Başkanlığı'nı 206 bin 218 TEU ile Kocaeli Bölge Liman Başkanlığı ve 199 bin 226 TEU ile Aliğa Bölge Liman Başkanlığı takip etti.

2024 Ekim ayında 14 liman başkanlığının idari sınırlarında faaliyet gösteren liman tesislerinde konteyner elleçlemesi gerçekleşmiştir. En fazla konteyner elleçlemesi gerçekleşen ilk 5 liman başkanlığında toplam 973 bin 336 TEU konteyner elleçlenmiş olup limanlarımızda elleçlenen toplam konteynerlerin %84,3'ünü oluşturmaktadır.

En Fazla Konteyner Elleçlemesi Yapılan İlk 5 Bölge Liman Başkanlığı, Ekim 2024

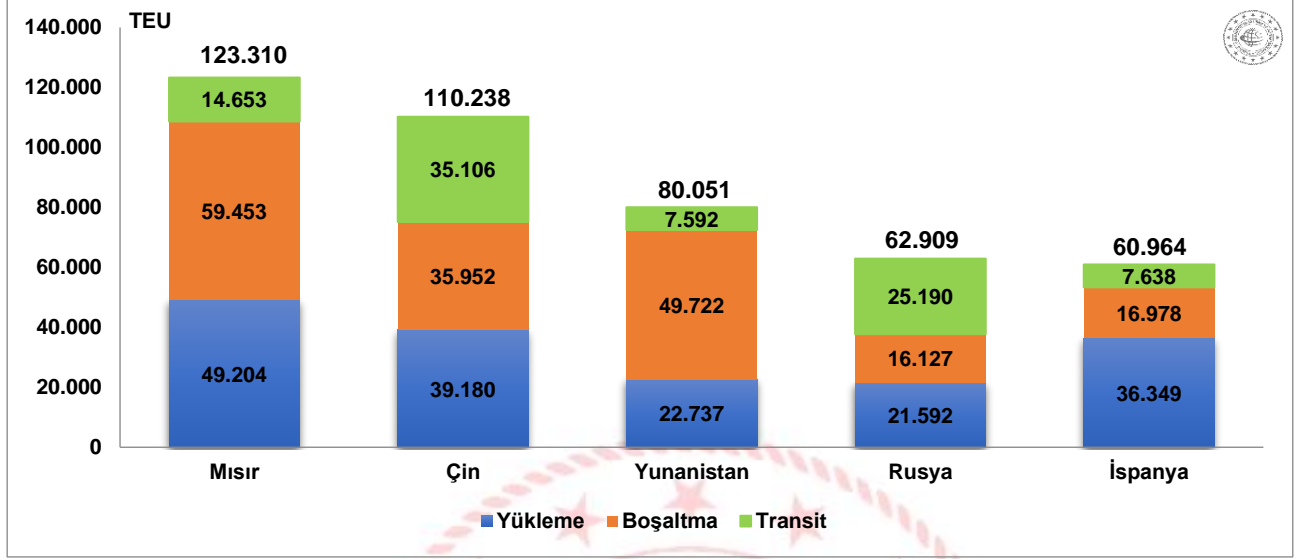


En fazla konteyner elleçlemesi Mısır ile yapılan taşımalarda gerçekleşti

Mısır, 2024 yılı Ekim ayında 123 bin 310 TEU ile en fazla konteyner elleçlemesi yapılan ülke oldu. Mısır'ı sırasıyla 110 bin 238 TEU ile Çin ile yapılan taşımalar ve 80 bin 51 TEU ile Yunanistan ile yapılan taşımalar takip etti.

Denizcilik Genel Müdürlüğü

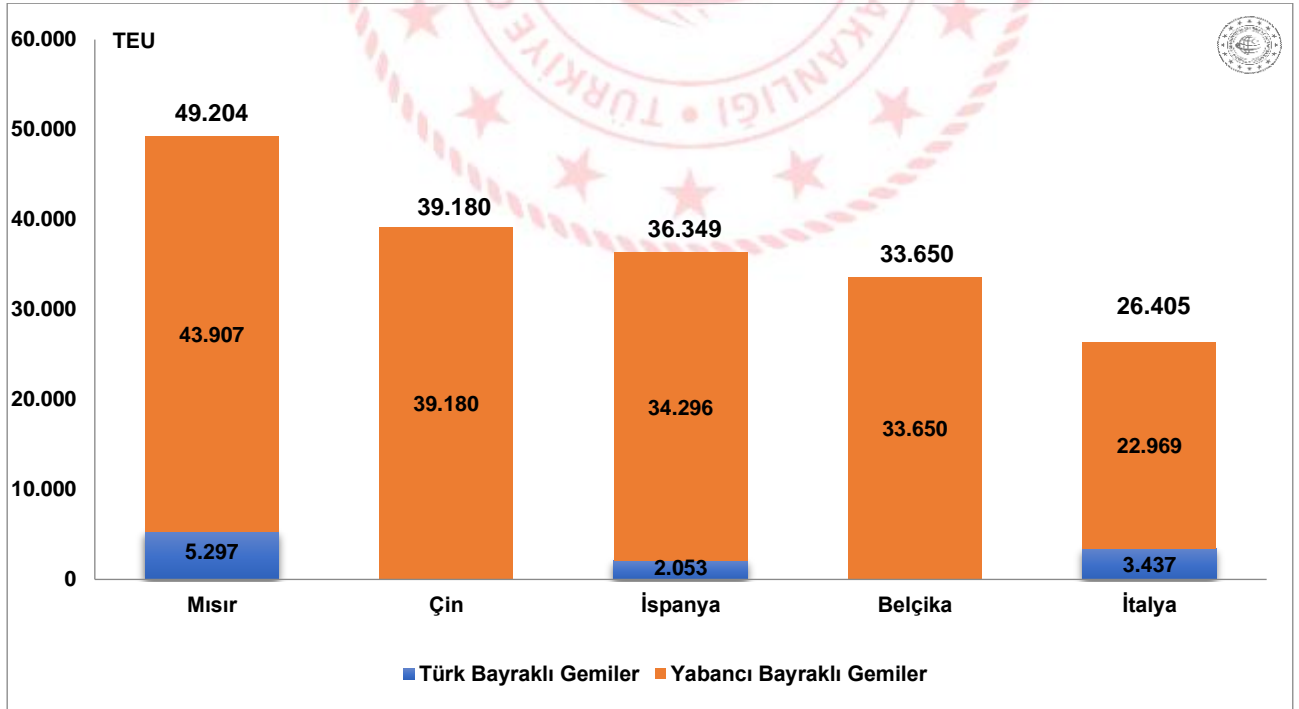
En Fazla Konteyner Elleçlemesi Yapılan İlk 5 Ülke, Ekim 2024



En fazla konteyner yüklemesini Mısır'a giden konteynerler oluşturdu

2024 yılı Ekim ayında limanlarımızdan deniz yolu ile yurt dışına gitmek üzere yapılan konteyner yüklemelerinde ilk sırayı 49 bin 204 TEU ile Mısır aldı. Bu konteynerlerin %89,2'si (43 bin 907 TEU'su) yabancı bayraklı gemilerle taşındı. Mısır'ı sırasıyla, 39 bin 180 TEU ile Çin'e ve 36 bin 349 TEU ile İspanya'ya yapılan konteyner taşımaları takip etti.

Deniz Yolu ile En Fazla Konteynerin Gittiği İlk 5 Ülke, Ekim 2024

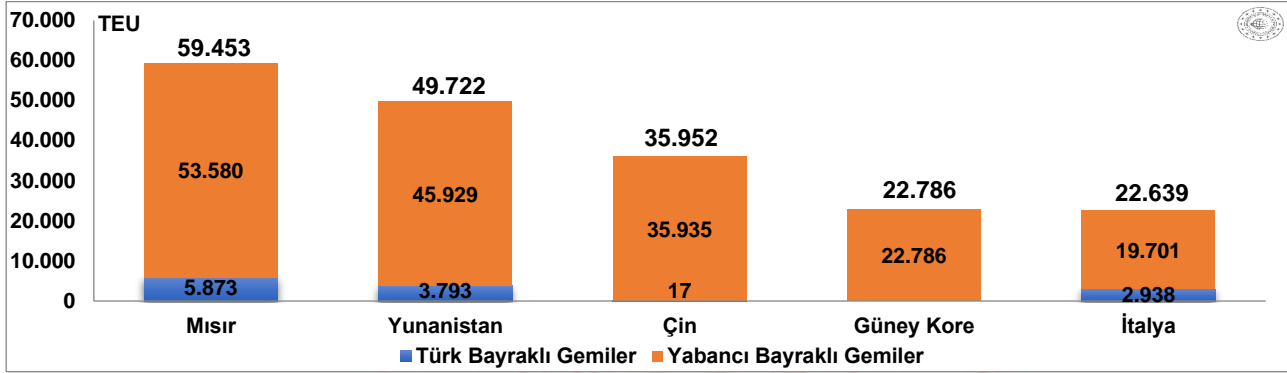


*Transit konteyner yüklemeleri dahil edilmemiştir.

Mısır, deniz yolu ile en fazla konteynerin geldiği ülke oldu

2024 yılı Ekim ayında deniz yolu ile limanlarımıza en fazla konteynerin geldiği ülke 59 bin 453 TEU ile Mısır oldu. Bu konteynerlerin %90,1'i (63 bin 580 TEU'su) yabancı bayraklı gemilerle taşındı. Mısır'ı sırasıyla, 49 bin 722 TEU ile Yunanistan limanlarından ve 35 bin 952 TEU ile Çin limanlarından gelen konteyner taşımaları takip etti.

Deniz Yolu ile En Fazla Konteynerin Geldiği İlk 5 Ülke, Ekim 2024



*Transit konteynerler boşaltmaları dahil edilmemiştir.

Yurt dışı konteyner taşımalarının %11,7'si Türk bayraklı gemiler ile gerçekleşti

2024 yılı Ekim ayında gerçekleşen 860 bin 986 TEU yurt dışı konteyner taşımalarının %11,7'si Türk bayraklı gemilerle taşındı. Ekim ayında Türk bayraklı gemilerle taşınan yurt dışı konteyner miktarı bir önceki yılın aynı ayına göre %2,0 artışla 101 bin 126 TEU, yabancı bayraklı gemilerle taşınan yurt dışı konteyner miktarı ise bir önceki yılın aynı ayına göre %2,5 azalışla 759 bin 860 TEU oldu.

Geminin Bayrağına Göre Yurt Dışı Konteyner Taşımaları, Ekim 2024

Aylar	Yıl	Türk Bayraklı		Yabancı Bayraklı		Toplam	
		Miktar	Değişim (%)	Miktar	Değişim (%)	Miktar	Değişim (%)
Ekim	2023	99.112		779.304		878.416	
	2024	101.126	2,0	759.860	-2,5	860.986	-2,0
Ocak-Ekim	2023	830.665		7.294.537		8.125.201	
	2024	950.126	14,4	7.248.662	-0,6	8.198.789	0,9

*Transit konteyner taşımaları hariç tutulmuştur.

Boş konteyner elleçlemeleri %12,0 arttı

Konteyner cinslerine göre konteyner elleçleme rakamlarına baktığımızda, 2024 yılı Ekim ayında limanlarımızda elleçlenen dolu konteyner miktarı bir önceki yılın aynı ayına göre %0,7 artarak 861 bin 49 TEU oldu. Ekim ayında limanlarımızda elleçlenen boş konteyner miktarı ise bir önceki yılın aynı ayına göre %12,0 artarak 293 bin 933 TEU olarak gerçekleşti. 2024 yılı Ekim ayında limanlarımızda elleçlenen konteynerlerin %74,6'sını dolu konteynerler, %25,4'ünü ise boş konteynerler oluşturmaktadır.

Ekim ayında limanlarımızda elleçlenen toplam 1 milyon 154 bin 981 TEU konteynerin %23,7'sini (273 bin 802 TEU) 20' lik konteynerler, %75,8'ini (876 bin 38 TEU) 40'lik konteynerler ve %0,4'ünü (5 bin 141 TEU) de 40' ten büyük konteynerler oluşturmaktadır.

Denizcilik Genel Müdürlüğü

Konteyner Cinslerine Göre Elleçleme, Ekim 2024

(TEU)

Ay	Konteyner Cinsleri	Yurt Dışına Giden			Yurt Dışından Gelen			Kabotaj			Transit			Toplam Elleçleme		
		Yıl		Değişim (%)	Yıl		Değişim (%)	Yıl		Değişim (%)	Yıl		Değişim (%)	Yıl		Değişim (%)
		2023	2024		2023	2024		2023	2024		2023	2024		2023	2024	
Ekim	20' Konteyner	107.731	85.168	-20,9	106.681	93.008	-12,8	27.449	35.659	29,9	48.626	59.967	23,3	290.487	273.802	-5,7
	- Boş	7.372	4.653	-36,9	53.172	49.669	-6,6	4.448	11.580	160,3	317	577	82,0	65.309	66.479	1,8
	- Dolu	100.359	80.515	-19,8	53.509	43.339	-19,0	23.001	24.079	4,7	48.309	59.390	22,9	225.178	207.323	-7,9
	40' Konteyner	345.668	335.350	-3,0	315.926	342.600	8,4	38.742	36.450	-5,9	124.436	161.638	29,9	824.772	876.038	6,2
	- Boş	52.106	55.078	5,7	129.536	150.924	16,5	9.682	7.572	-21,8	5.386	11.490	113,3	196.710	225.064	14,4
	- Dolu	293.562	280.272	-4,5	186.390	191.676	2,8	29.060	28.878	-0,6	119.050	150.148	26,1	628.062	650.974	3,6
	40' den Büyük Konteyner	1.386	2.876	107,5	1.024	1.985	93,8	40.50	126	211,1	126	155	23,2	2.576	5.141	99,6
	- Boş	317	1.577	397,2	151	686	355,2	20,25	126	522,2	0	0	-	488	2.390	389,4
	- Dolu	1.069	1.298	21,5	873	1.298	48,7	20,25	0	-100,0	126	155	23,2	2.088	2.752	31,8
	Toplam	454.785	423.394	-6,9	423.631	437.593	3,3	66.232	72.235	9,1	173.188	221.760	28,0	1.117.835	1.154.981	3,3
- Boş	59.795	61.308	2,5	182.859	201.279	10,1	14.150	19.278	36,2	5.703	12.067	111,6	262.507	293.933	12,0	
- Dolu	394.990	362.085	-8,3	240.772	236.313	-1,9	52.081	52.957	1,7	167.485	209.693	25,2	855.328	861.049	0,7	
Dönem	Konteyner Cinsleri	Yurt Dışına Giden			Yurt Dışından Gelen			Kabotaj			Transit			Toplam Elleçleme		
		Yıl		Değişim (%)	Yıl		Değişim (%)	Yıl		Değişim (%)	Yıl		Değişim (%)	Yıl		Değişim (%)
		2023	2024		2023	2024		2023	2024		2023	2024		2023	2024	
Ocak-Ekim	20' Konteyner	929.382	906.933	-2,4	953.608	944.440	-1,0	284.769	349.954	22,9	479.094	606.730	26,6	2.646.853	2.808.057	6,1
	- Boş	102.583	55.741	-45,7	412.401	485.108	17,6	82.740	114.458	38,3	9.226	5.208	-43,6	606.950	660.515	8,8
	- Dolu	826.799	851.192	3,0	541.207	459.332	-15,1	202.029	235.496	16,6	469.868	601.522	28,0	2.039.903	2.147.542	5,3
	40' Konteyner	3.143.904	3.222.180	2,5	3.075.778	3.098.960	0,8	357.944	412.740	15,3	1.239.358	1.723.242	39,0	7.816.984	8.457.122	8,2
	- Boş	617.238	621.358	0,7	1.159.232	1.198.168	3,4	80.318	87.450	8,9	67.744	103.168	52,3	1.924.532	2.010.144	4,4
	- Dolu	2.526.666	2.600.822	2,9	1.916.546	1.900.792	-0,8	277.626	325.290	17,2	1.171.614	1.620.074	38,3	5.892.452	6.446.978	9,4
	40' den Büyük Konteyner	11.939	14.405	20,7	10.591	11.871	12,1	261	320	22,4	853	3.566	318,2	23.643	30.161	27,6
	- Boş	4.482	6.757	50,8	4.482	4.957	10,6	139,5	214	53,2	81	160	97,2	9.184,5	12.087	31,6
	- Dolu	7.457	7.648	2,6	6.109	6.914	13,2	121,5	106	-13,0	772	3.407	341,4	14.458,5	18.074	25,0
	Toplam	4.085.225	4.143.518	1,4	4.039.977	4.055.271	0,4	642.974	763.014	18,7	1.719.305	2.333.538	35,7	10.487.480	11.295.340	7,7
- Boş	724.303	683.856	-5,6	1.576.115	1.688.233	7,1	163.198	202.122	23,9	77.051	108.536	40,9	2.540.667	2.682.746	5,6	
- Dolu	3.360.922	3.459.662	2,9	2.463.862	2.367.038	-3,9	479.777	560.892	16,9	1.642.254	2.225.003	35,5	7.946.814	8.612.594	8,4	

Ekim ayında 220 bin 189 adet yurt dışına giden dolu konteynerin tartımı yapıldı

2024 yılı Ekim ayında İdarece yetkilendirilen tartı aleti operatörleri tarafından Doğrulanmış Brüt Ağırlık (DBA) Belgesi düzenlenerek gemilere yüklenen dolu konteyner sayısı bir önceki yılın aynı ayına göre %4,9 artarak 220 bin 189 adet olarak gerçekleşmiştir.

Tartımı Yapılan Yurtdışına Giden Dolu Konteyner Sayısı, Ekim 2024

Aylar	Yıl	Tartımı Yapılan Yurt Dışına Giden Konteyner Sayısı	
		Konteyner Adet	Değişim (%)
Ekim	2023	231.590	
	2024	220.189	-4,9
Ocak-Ekim	2023	2.047.834	
	2024	2.104.350	2,8

Bu konu ile ilgili bir sonraki haber bülteninin yayımlanma tarihi 10 Aralık 2024'tür.

AÇIKLAMALAR

Çalışmanın kapsamını, Ulaştırma ve Altyapı Bakanlığı'na bağlı limanlarımızda yükleme ve boşaltma yapan Türk ve yabancı bandıralı gemilerce taşınan yükler oluşturmuştur. Konteyner istatistiklerine ait veriler, Liman Tek Pencere Sistemi (LTP) aracılığıyla elde edilmiştir.

Denizcilik Genel Müdürlüğü

TANIMLAR

Konteyner: Konteyner, uluslararası standartlara sahip taşımacılık sistemi içinde verimli, güvenli ve hasarsız bir şekilde malzeme taşınması için üretilmiş, yeniden kullanılabilir çelik kutu şeklinde yapılardır. Konteyner kapasitesi genellikle TEU adı verilen 20 feet konteyner adeti ile belirtilir.

Konteyner Elleçleme: Limanlarda deniz yoluyla yapılan her türlü konteyner yükleme ve boşaltma işlemlerini ifade eder.

Bölge Liman Başkanlığı: 618 sayılı Limanlar Kanunu, 4922 sayılı Denizde Can ve Mal Koruma Hakkında Kanun ile yürürlükte bulunan diğer ulusal mevzuat ve uluslararası sözleşme gerekleri ile ilgili hükümlerin idare adına taşradaki icra organıdır.

TEU (20 Ayak Eşdeğer Birimi (Twenty feet Equivalent Unit): 1 TEU 20 feet'lik konteyneri ifade etmektedir ve 34 metreküplük bir hacme sahiptir. TEU terimi İngilizce "Twenty-foot Equivalent Unit" kelimelerinin kısaltması olup, konteynerlenmiş yükler için bir endüstri standardı olarak kullanılmaktadır.

Yük İşlemi Tanımları

Yurtdışından Yapılan Taşıma: Yabancı ülke limanlarından gemiye yüklenen yükün boşaltma işleminin yapılacağı Türk limanına yapılan taşıma işlemi ifade eder. Taşımanın gerçekleştiği ülke yükün en son yüklendiği ülkeyi ifade eder fakat yükün ilk yüklendiği ülke veya yükün menşei ülkesi olduğunu ifade etmez.

Yurtdışına Yapılan Taşıma: Türk limanlarından gemiye yüklenen yükün boşaltma işleminin yapılacağı yabancı ülke limanına yapılan taşıma işlemi ifade eder. Taşımanın gerçekleştiği ülke yükün gideceği ülkeyi ifade eder fakat yükün son teslim ülkesi/nihai varış ülkesi olduğunu ifade etmez.

Kabotaj: Türk karasularındaki limanlar arasında Türk bayraklı gemilerle yapılan deniz taşımacılığı faaliyetidir.

Transit Boşaltma: Yurtdışındaki bir ülke limanına gitmek üzere, yurtdışından gemi ile gelen yükün gemiden ülkemiz limanlarına boşaltılması işlemine transit boşaltma denir.


Transit Yükleme: Yurtdışından gemi, boru hattı, tır, demiryolu vs. ile gelen yükün yurtdışındaki bir ülke limanına gitmek üzere gemiye yüklenmesi işlemine transit yükleme denir.

YASAL UYARI

Ulaştırma ve Altyapı Bakanlığı, bu bültende yer alan bilgilerin doğruluğunu, değişmez ve eksiksiz olduğunu taahhüt etmemektedir. Bu bilgilerin yanlış ve eksik kullanımı veya yorumlanması durumunda Ulaştırma ve Altyapı Bakanlığı'na herhangi bir kusur ya da sorumluluk yüklenemez.

Ulaştırma ve Altyapı Bakanlığı, bültende yer alan bilgileri önceden bildirimde bulunmaksızın değiştirme veya yayımdan kaldırma hakkını saklı tutar.

Konteyner elleçleme istatistikleri için; <https://denizcilikistatistikleri.uab.gov.tr/konteyner-istatistikleri> adresini ziyaret ediniz.

 / @denizcilikgm