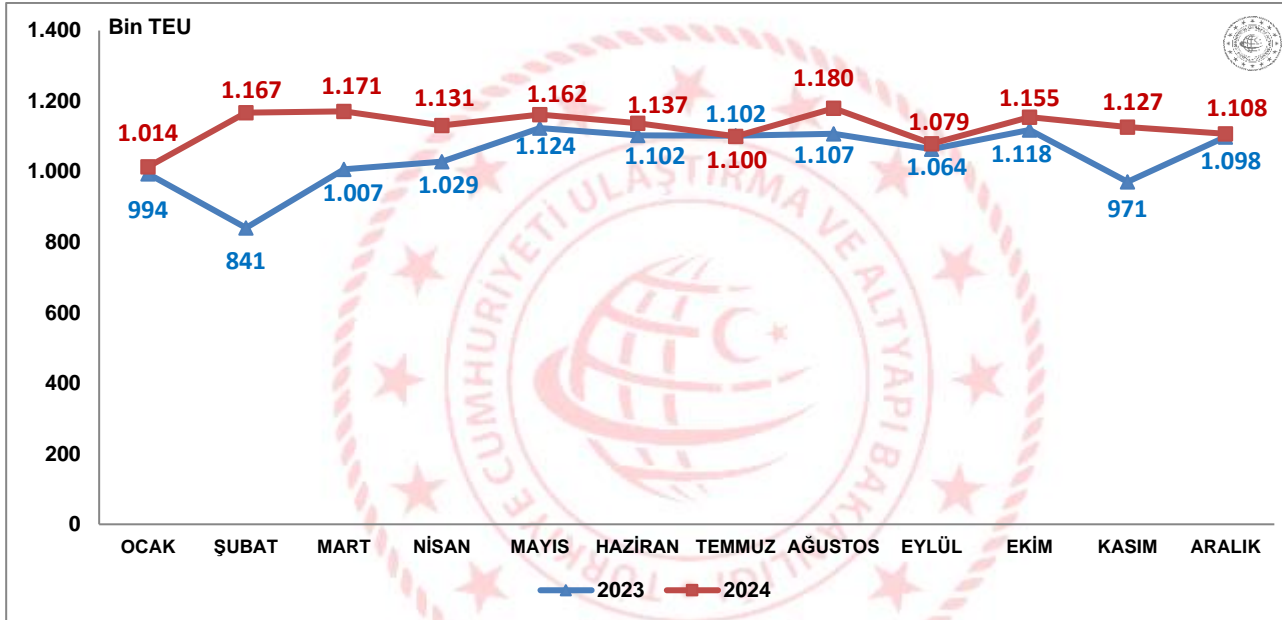


Konteyner İstatistikleri, Aralık 2024

Limanlarımızda elleçlenen konteyner miktarı %0,9 arttı

2024 yılı Aralık ayında limanlarımızda elleçlenen konteyner miktarı bir önceki yılın aynı ayına göre %0,9 artarak 1 milyon 107 bin 691 TEU olarak gerçekleşti.

Limanlarımızda Gerçekleştirilen Konteyner Elleçleme, Aralık 2024



Yurt dışına giden konteyner miktarı %4,8 azaldı

2024 yılı Aralık ayında limanlarımızdan yurt dışı limanlarına giden ve yurt dışı limanlarından limanlarımıza gelen toplam konteyner miktarı bir önceki yılın aynı ayına göre %4,3 azalarak 819 bin 738 TEU oldu. Aralık ayında yurt dışına gitmek için limanlarımızda yüklenen konteyner miktarı bir önceki yılın aynı ayına göre %4,8 azalarak 414 bin 913 TEU, yurt dışından gelen gemilerden limanlarımıza boşaltılan konteyner miktarı da bir önceki yılın aynı ayına göre %3,7 azalarak 404 bin 825 TEU olarak gerçekleşti.

Deniz Yolu ile Yapılan Yurt Dışı Konteyner Taşımaları, Aralık 2024

(TEU)

Aylar	Yıl	Yükleme		Boşaltma		Toplam	
		Miktar	Değişim (%)	Miktar	Değişim (%)	Miktar	Değişim (%)
Aralık	2023	436.028	-4,8	420.486	-3,7	856.514	-4,3
	2024	414.913		404.825		819.738	

*Transit konteyner taşımaları hariç tutulmuştur.

Transit konteyner elleçlemeleri %18,2 arttı

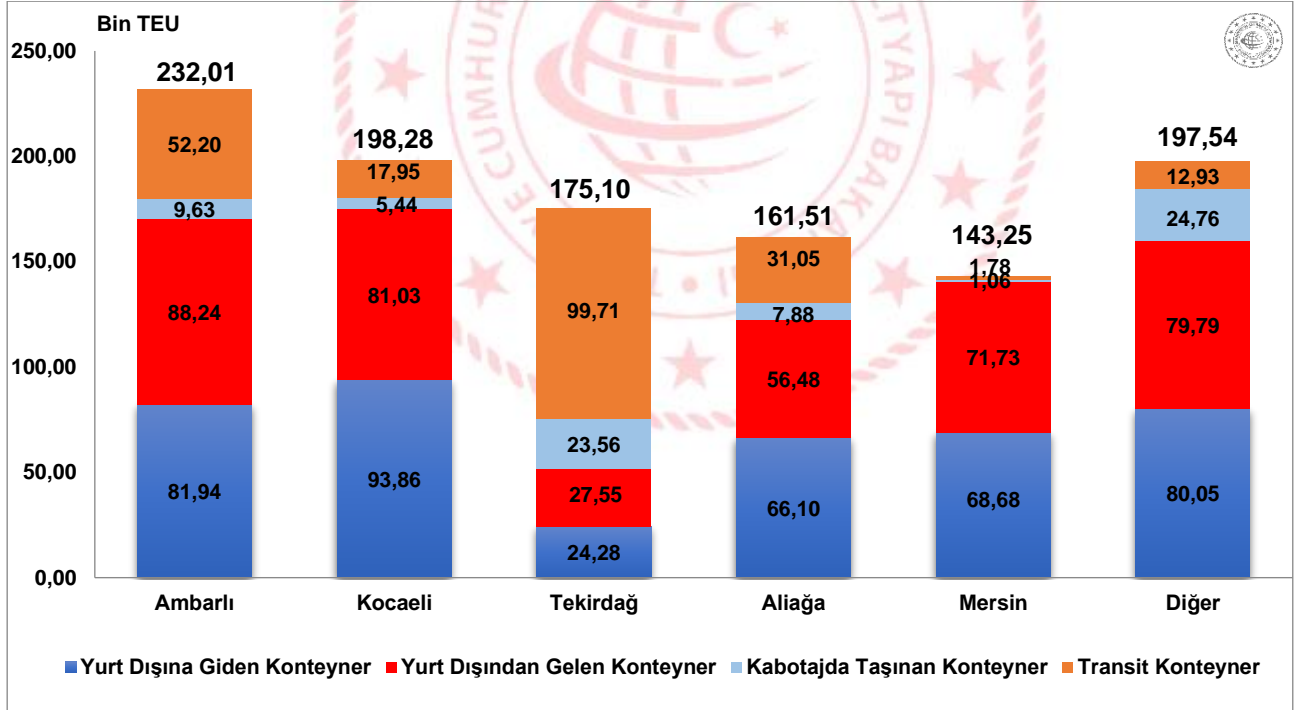
2024 yılı Aralık ayında limanlarımızda elleçlenen transit konteyner miktarı bir önceki yılın aynı ayına göre %18,2 artarak 215 bin 620 TEU oldu. Aralık ayında kabotajda elleçlenen konteyner miktarı da bir önceki yılın aynı ayına göre %22,2 artarak 72 bin 334 TEU olarak gerçekleşti.

En fazla konteyner elleçleme Ambarlı Bölge Liman Başkanlığı idari sınırlarında gerçekleşti

2024 yılı Aralık ayında Ambarlı Bölge Liman Başkanlığı idari sınırlarında faaliyet gösteren liman tesislerinde toplam 232 bin 14 TEU konteyner elleçlemesi gerçekleşti. Bu liman tesislerinde elleçlenen konteynerlerin 170 bin 185 TEU'sunu (%73,4'ünü) yurt dışına giden/yurt dışından gelen konteynerler, 52 bin 199 TEU'sunu (%22,5'ini) transit konteynerler ve 9 bin 630 TEU'sunu da (%4,2'sini) kabotajda taşınan konteynerler oluşturmaktadır. Ambarlı Bölge Liman Başkanlığı'nı 198 bin 277 TEU ile Kocaeli Bölge Liman Başkanlığı ve 175 bin 102 TEU ile Tekirdağ Bölge Liman Başkanlığı takip etti.

2024 Aralık ayında 18 liman başkanlığının idari sınırlarında faaliyet gösteren liman tesislerinde konteyner elleçlemesi gerçekleşmiştir. En fazla konteyner elleçlemesi gerçekleşen ilk 5 liman başkanlığında toplam 910 bin 150 TEU konteyner elleçlenmiş olup limanlarımızda elleçlenen toplam konteynerlerin %82,2'sini oluşturmaktadır.

En Fazla Konteyner Elleçlemesi Yapılan İlk 5 Bölge Liman Başkanlığı, Aralık 2024

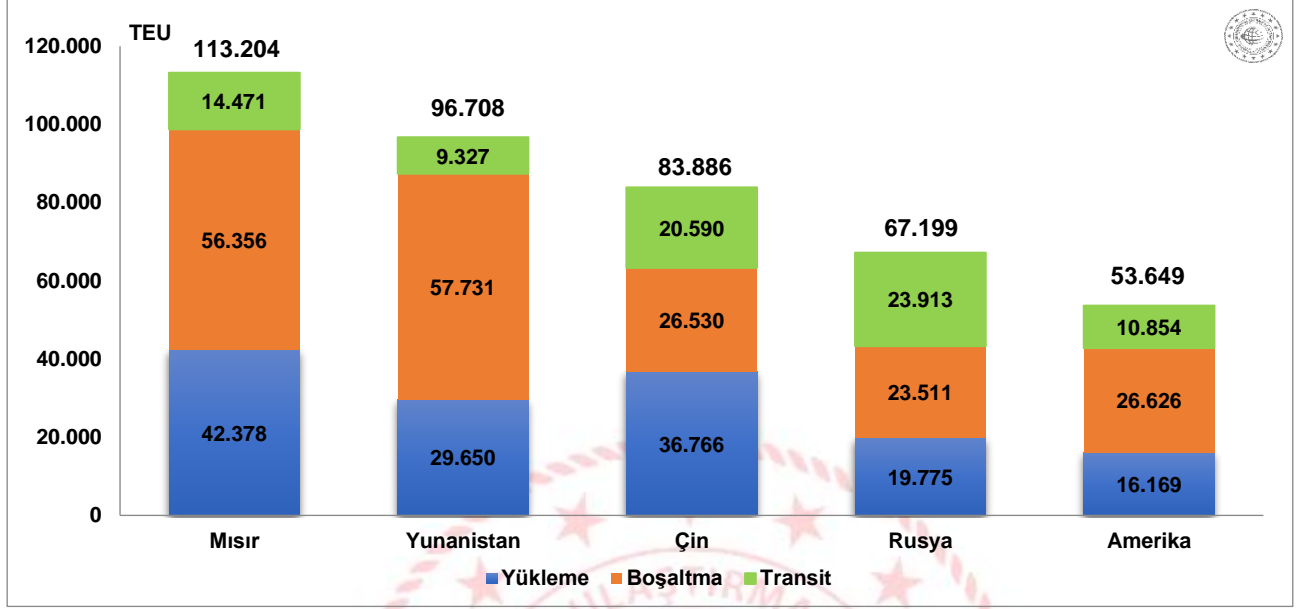


En fazla konteyner elleçlemesi Mısır ile yapılan taşımalarda gerçekleşti

Mısır, 2024 yılı Aralık ayında 113 bin 204 TEU ile en fazla konteyner elleçlemesi yapılan ülke oldu. Mısır'ı sırasıyla 96 bin 508 TEU ile Yunanistan ile yapılan taşımalar ve 83 bin 886 TEU ile Çin ile yapılan taşımalar takip etti.

Denizcilik Genel Müdürlüğü

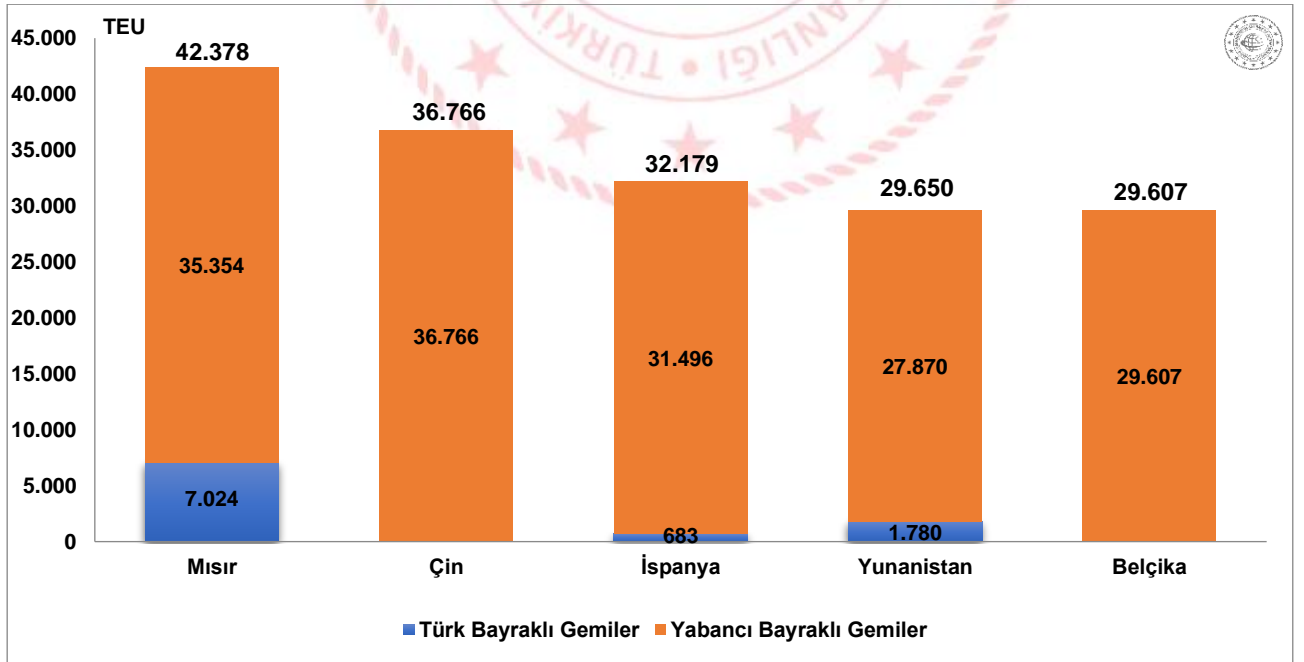
En Fazla Konteyner Elleçlemesi Yapılan İlk 5 Ülke, Aralık 2024



En fazla konteyner yüklemesini Mısır'a giden konteynerler oluşturdu

2024 yılı Aralık ayında limanlarımızdan deniz yolu ile yurt dışına gitmek üzere yapılan konteyner yüklemelerinde ilk sırayı 42 bin 378 TEU ile Mısır aldı. Bu konteynerlerin %83,4'ünü (35 bin 354 TEU'su) yabancı bayraklı gemilerle taşıdı. Mısır'ı sırasıyla, 36 bin 766 TEU ile Çin'e ve 32 bin 179 TEU ile İspanya'ya yapılan konteyner taşımaları takip etti.

Deniz Yolu ile En Fazla Konteynerin Gittiği İlk 5 Ülke, Aralık 2024

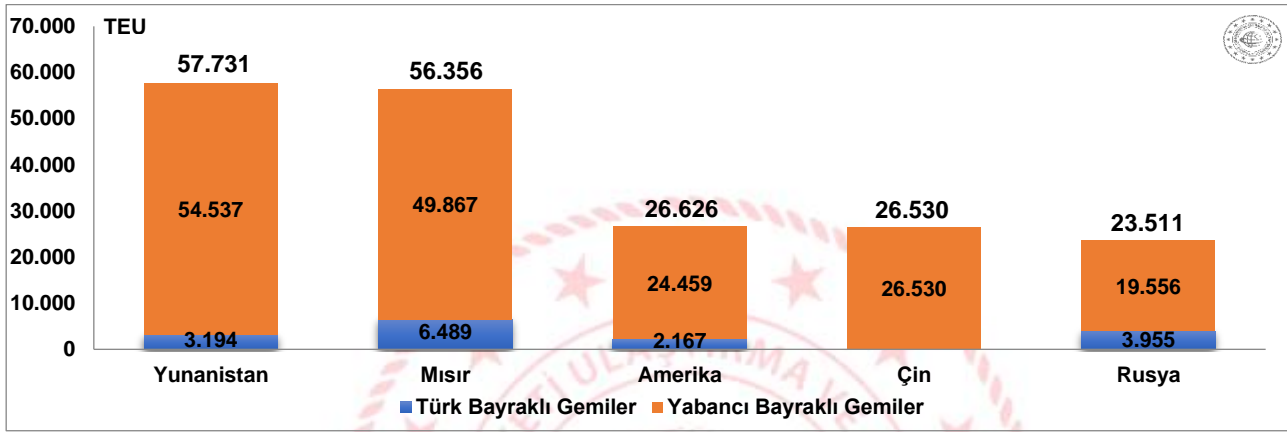


*Transit konteyner yüklemeleri dahil edilmemiştir.

Yunanistan, deniz yolu ile en fazla konteynerin geldiği ülke oldu

2024 yılı Aralık ayında deniz yolu ile limanlarımıza en fazla konteynerin geldiği ülke 57 bin 731 TEU ile Yunanistan oldu. Bu konteynerlerin %94,5'i (54 bin 537 TEU'su) yabancı bayraklı gemilerle taşındı. Yunanistan'ı sırasıyla, 56 bin 356 TEU ile Mısır limanlarından ve 26 bin 626 TEU ile Amerika limanlarından gelen konteyner taşımacılığı takip etti.

Deniz Yolu ile En Fazla Konteynerin Geldiği İlk 5 Ülke, Aralık 2024



*Transit konteynerler boşaltmaları dahil edilmemiştir.

Yurt dışı konteyner taşımacılığının %12,4'ü Türk bayraklı gemiler ile gerçekleşti

2024 yılı Aralık ayında gerçekleşen 819 bin 738 TEU yurt dışı konteyner taşımacılığının %12,4'ü Türk bayraklı gemilerle taşındı. Aralık ayında Türk bayraklı gemilerle taşınan yurt dışı konteyner miktarı bir önceki yılın aynı ayına göre %12,7 artışla 101 bin 624 TEU, yabancı bayraklı gemilerle taşınan yurt dışı konteyner miktarı ise bir önceki yılın aynı ayına göre %6,3 azalışla 718 bin 114 TEU oldu.

Geminin Bayrağına Göre Yurt Dışı Konteyner Taşımacılığı, Aralık 2024

(TEU)

Aylar	Yıl	Türk Bayraklı		Yabancı Bayraklı		Toplam	
		Miktar	Değişim (%)	Miktar	Değişim (%)	Miktar	Değişim (%)
Aralık	2023	90.201		766.313		856.514	
	2024	101.624	12,7	718.114	-6,3	819.738	-4,3

*Transit konteyner taşımacılığı hariç tutulmuştur.

Boş konteyner elleçlemeleri %4,6 arttı

Konteyner cinslerine göre konteyner elleçleme rakamlarına baktığımızda, 2024 yılı Aralık ayında limanlarımızda elleçlenen dolu konteyner miktarı bir önceki yılın aynı ayına göre %0,3 azalarak 828 bin 411 TEU oldu. Aralık ayında limanlarımızda elleçlenen boş konteyner miktarı ise bir önceki yılın aynı ayına göre %4,6 artarak 279 bin 280 TEU olarak gerçekleşti. 2024 yılı Aralık ayında limanlarımızda elleçlenen konteynerlerin %74,8'ini dolu konteynerler, %25,2'sini ise boş konteynerler oluşturmaktadır.

Aralık ayında limanlarımızda elleçlenen toplam 1 milyon 107 bin 691 TEU konteynerin %22,9'unu (253 bin 288 TEU) 20' lik konteynerler, %76,9'unu (851 bin 262 TEU) 40'lik konteynerler ve %0,3'ünü (3 bin 141 TEU) de 40' ten büyük konteynerler oluşturmaktadır.

Denizcilik Genel Müdürlüğü

Konteyner Cinslerine Göre Elleçleme, Aralık 2024

(TEU)

Ay	Konteyner Cinsleri	Yurt Dışına Giden			Yurt Dışından Gelen			Kabotaj			Transit			Toplam Elleçleme		
		Yıl		Değişim (%)	Yıl		Değişim (%)	Yıl		Değişim (%)	Yıl		Değişim (%)	Yıl		Değişim (%)
		2023	2024		2023	2024		2023	2024		2023	2024		2023	2024	
Aralık	20' Konteyner	98.642	79.539	-19,4	98.056	85.157	-13,2	28.496	37.399	31,2	53.055	51.193	-3,5	278.249	253.288	-9,0
	- Boş	5.202	5.320	2,3	53.116	46.552	-12,4	6.779	12.363	82,4	498	477	-4,2	65.595	64.712	-1,3
	- Dolu	93.440	74.219	-20,6	44.940	38.605	-14,1	21.717	25.036	15,3	52.557	50.716	-3,5	212.654	188.576	-11,3
	40' Konteyner	336.862	334.026	-0,8	321.386	318.140	-1,0	30.658	34.926	13,9	129.248	164.170	27,0	818.154	851.262	4,0
	- Boş	41.440	54.850	32,4	148.578	136.564	-8,1	6.756	8.430	24,8	4.390	13.858	215,7	201.164	213.702	6,2
	- Dolu	295.422	279.176	-5,5	172.808	181.576	5,1	23.902	26.496	10,9	124.858	150.312	20,4	616.990	637.560	3,3
	40' den Büyük Konteyner	524	1.348	157,1	1.044	1.528	46,3	34	9	-73,3	45	257	470,0	1.647	3.141	90,7
	- Boş	9	477	5200,0	149	369	148,5	29	5	-84,6	0	16	-	187	866	363,9
	- Dolu	515	871	69,0	896	1.159	29,4	5	5	0,0	45	241	435,0	1.460	2.275	55,8
	Toplam	436.028	414.913	-4,8	420.486	404.825	-3,7	59.188	72.334	22,2	182.348	215.620	18,2	1.098.050	1.107.691	0,9
	- Boş	46.651	60.647	30,0	201.843	183.485	-9,1	13.564	20.798	53,3	4.888	14.351	193,6	266.946	279.280	4,6
	- Dolu	389.377	354.266	-9,0	218.644	221.340	1,2	45.624	51.537	13,0	177.460	201.269	13,4	831.104	828.411	-0,3

Aralık ayında 221 bin 846 adet yurt dışına giden dolu konteynerin tartımı yapıldı

2024 yılı Aralık ayında İdarece yetkilendirilen tartı aleti operatörleri tarafından Doğrulanmış Brüt Ağırlık (DBA) Belgesi düzenlenerek gemilere yüklenen dolu konteyner sayısı bir önceki yılın aynı ayına göre %0,5 azalarak 221 bin 846 adet olarak gerçekleşmiştir.

Tartımı Yapılan Yurtdışına Giden Dolu Konteyner Sayısı, Aralık 2024

Aylar	Yıl	Tartımı Yapılan Yurt Dışına Giden Konteyner Sayısı	
		Konteyner Adet	Değişim (%)
Aralık	2023	222.959	
	2024	221.846	-0,5

Bu konu ile ilgili bir sonraki haber bülteninin yayımlanma tarihi 10 Şubat 2025'dir.

AÇIKLAMALAR

Çalışmanın kapsamını, Ulaştırma ve Altyapı Bakanlığı'na bağlı limanlarımızda yükleme ve boşaltma yapan Türk ve yabancı bandıralı gemilerce taşınan yükler oluşturmuştur. Konteyner istatistiklerine ait veriler, Liman Tek Pencere Sistemi (LTP) aracılığıyla elde edilmiştir.

Denizcilik Genel Müdürlüğü

TANIMLAR

Konteyner: Konteyner, uluslararası standartlara sahip taşımacılık sistemi içinde verimli, güvenli ve hasarsız bir şekilde malzeme taşınması için üretilmiş, yeniden kullanılabilir çelik kutu şeklinde yapılardır. Konteyner kapasitesi genellikle TEU adı verilen 20 feet konteyner adeti ile belirtilir.

Konteyner Elleçleme: Limanlarda deniz yoluyla yapılan her türlü konteyner yükleme ve boşaltma işlemlerini ifade eder.

Bölge Liman Başkanlığı: 618 sayılı Limanlar Kanunu, 4922 sayılı Denizde Can ve Mal Koruma Hakkında Kanun ile yürürlükte bulunan diğer ulusal mevzuat ve uluslararası sözleşme gerekleri ile ilgili hükümlerin idare adına taşradaki icra organıdır.

TEU (20 Ayak Eşdeğer Birimi (Twenty feet Equivalent Unit): 1 TEU 20 feet'lik konteyneri ifade etmektedir ve 34 metreküplük bir hacme sahiptir. TEU terimi İngilizce "Twenty-foot Equivalent Unit" kelimelerinin kısaltması olup, konteynerlenmiş yükler için bir endüstri standardı olarak kullanılmaktadır.

Yük İşlemi Tanımları

Yurtdışından Yapılan Taşıma: Yabancı ülke limanlarından gemiye yüklenen yükün boşaltma işleminin yapılacağı Türk limanına yapılan taşıma işlemini ifade eder. Taşımanın gerçekleştiği ülke yükün en son yüklendiği ülkeyi ifade eder fakat yükün ilk yüklendiği ülke veya yükün menşei ülkesi olduğunu ifade etmez.

Yurtdışına Yapılan Taşıma: Türk limanlarından gemiye yüklenen yükün boşaltma işleminin yapılacağı yabancı ülke limanına yapılan taşıma işlemini ifade eder. Taşımanın gerçekleştiği ülke yükün gideceği ülkeyi ifade eder fakat yükün son teslim ülkesi/nihai varış ülkesi olduğunu ifade etmez.

Kabotaj: Türk karasularındaki limanlar arasında Türk bayraklı gemilerle yapılan deniz taşımacılığı faaliyetidir.

Transit Boşaltma: Yurtdışındaki bir ülke limanına gitmek üzere, yurtdışından gemi ile gelen yükün gemiden ülkemiz limanlarına boşaltılması işlemine transit boşaltma denir.


Transit Yükleme: Yurtdışından gemi, boru hattı, tır, demiryolu vs. ile gelen yükün yurtdışındaki bir ülke limanına gitmek üzere gemiye yüklenmesi işlemine transit yükleme denir.

YASAL UYARI

Ulaştırma ve Altyapı Bakanlığı, bu bültende yer alan bilgilerin doğruluğunu, değişmez ve eksiksiz olduğunu taahhüt etmemektedir. Bu bilgilerin yanlış ve eksik kullanımı veya yorumlanması durumunda Ulaştırma ve Altyapı Bakanlığı'na herhangi bir kusur ya da sorumluluk yüklenemez.

Ulaştırma ve Altyapı Bakanlığı, bültende yer alan bilgileri önceden bildirimde bulunmaksızın değiştirme veya yayımdan kaldırma hakkını saklı tutar.

Konteyner elleçleme istatistikleri için; <https://denizcilikistatistikleri.uab.gov.tr/konteyner-istatistikleri> adresini ziyaret ediniz.

 / @denizcilikgm