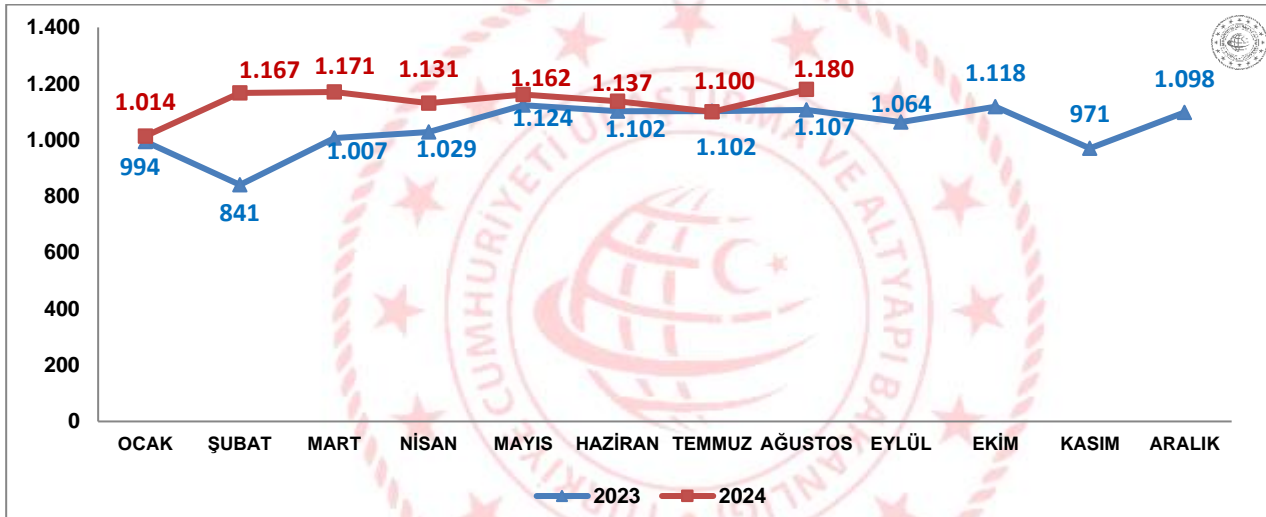


Konteyner İstatistikleri, Ağustos 2024

Limanlarımızda elleçlenen konteyner miktarı %6,5 arttı

2024 yılı Ağustos ayında limanlarımızda elleçlenen konteyner miktarı bir önceki yılın aynı ayına göre %6,5 artarak 1 milyon 179 bin 563 TEU olarak gerçekleşti. 2024 yılı Ocak-Ağustos döneminde ise limanlarımızda elleçlenen konteyner miktarı bir önceki yılın aynı dönemine göre %9,1 artarak 9 milyon 61 bin 518 TEU olarak gerçekleşti.

Limanlarımızda Gerçekleştirilen Konteyner Elleçleme, Ağustos 2024



Yurt dışından limanlarımıza gelen konteyner miktarı %1,9 arttı

2024 yılı Ağustos ayında limanlarımızdan yurt dışı limanlarına giden ve yurt dışı limanlarından limanlarımıza gelen toplam konteyner miktarı bir önceki yılın aynı ayına göre %1,2 artarak 860 bin 896 TEU oldu. Ağustos ayında yurtdışına gitmek için limanlarımızda yüklenen konteyner miktarı bir önceki yılın aynı ayına göre %0,6 artarak 451 bin 32 TEU, yurtdışından gelen gemilerden limanlarımıza boşaltılan konteyner miktarı da bir önceki yılın aynı ayına göre %1,9 artarak 409 bin 864 TEU olarak gerçekleşti.

Deniz Yolu ile Yapılan Yurt Dışı Konteyner Taşımaları, Ağustos 2024

(TEU)

Aylar	Yıl	Yükleme		Boşaltma		Toplam	
		Miktar	Değişim (%)	Miktar	Değişim (%)	Miktar	Değişim (%)
Ağustos	2023	448.496	0,6	402.158	1,9	850.654	1,2
	2024	451.032		409.864		860.896	
Ocak-Ağustos	2023	3.201.047	3,6	3.208.417	0,6	6.409.464	2,1
	2024	3.315.568		3.229.008		6.544.577	

*Transit konteyner taşımaları hariç tutulmuştur.

Transit konteyner elleçlemeleri %25,5 arttı

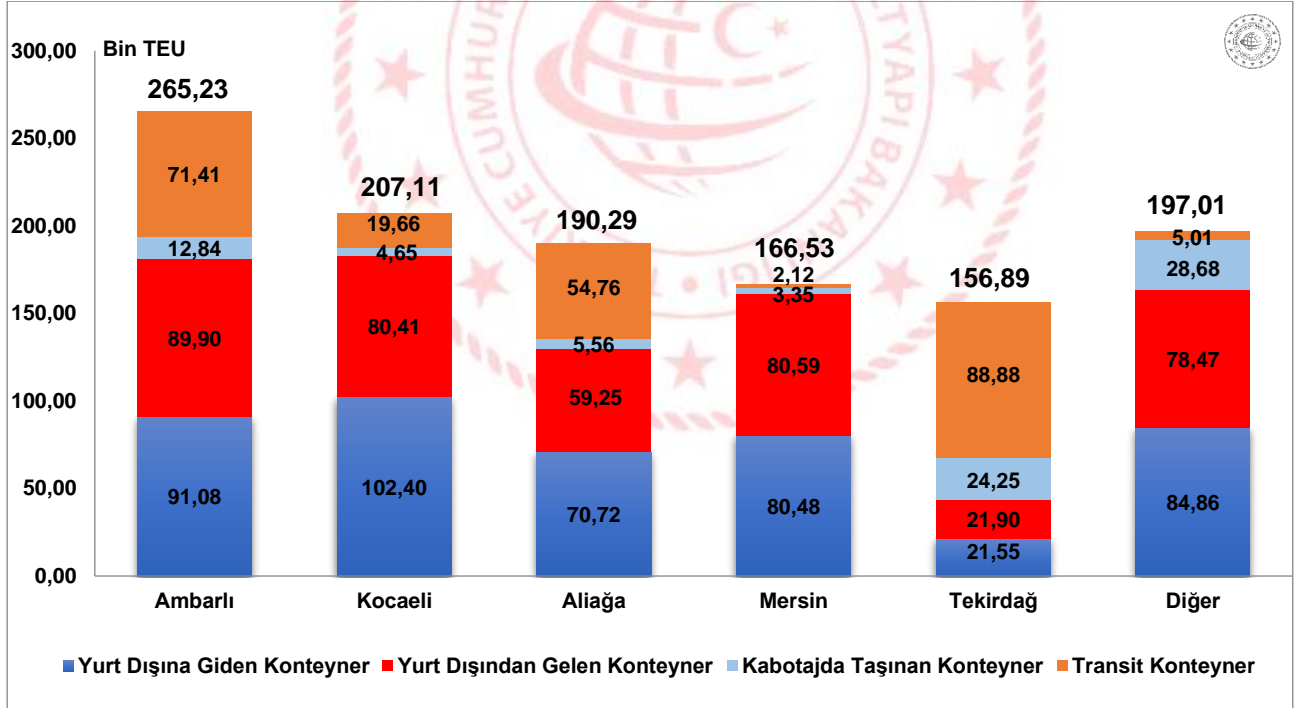
2024 yılı Ağustos ayında limanlarımızda elleçlenen transit konteyner miktarı bir önceki yılın aynı ayına göre %25,5 artarak 241 bin 838 TEU oldu. Ağustos ayında kabotajda elleçlenen konteyner miktarı da bir önceki yılın aynı ayına göre %20,2 artarak 76 bin 829 TEU olarak gerçekleşti.

En fazla konteyner elleçleme Ambarlı Bölge Liman Başkanlığı idari sınırlarında gerçekleşti

2024 yılı Ağustos ayında Ambarlı Bölge Liman Başkanlığı idari sınırlarında faaliyet gösteren liman tesislerinde toplam 265 bin 231 TEU konteyner elleçlemesi gerçekleşti. Bu liman tesislerinde elleçlenen konteynerlerin 180 bin 982 TEU'sunu (%68'ini) yurtdışına giden/yurt dışından gelen konteynerler, 71 bin 411 TEU'sunu (%26,9'unu) transit konteynerler ve 12 bin 838 TEU'sunu da (%4,8'ini) kabotajda taşınan konteynerler oluşturmaktadır. Ambarlı Bölge Liman Başkanlığı'nı 207 bin 113 TEU ile Kocaeli Bölge Liman Başkanlığı ve 190 bin 295 TEU ile Aliğa Bölge Liman Başkanlığı takip etti.

2024 Ağustos ayında 15 liman başkanlığının idari sınırlarında faaliyet gösteren liman tesislerinde konteyner elleçlemesi gerçekleşmiştir. En fazla konteyner elleçlemesi gerçekleşen ilk 5 liman başkanlığında toplam 985 bin 759 TEU konteyner elleçlenmiş olup limanlarımızda elleçlenen toplam konteynerlerin %83,3'ünü oluşturmaktadır.

En Fazla Konteyner Elleçlemesi Yapılan İlk 5 Bölge Liman Başkanlığı, Ağustos 2024

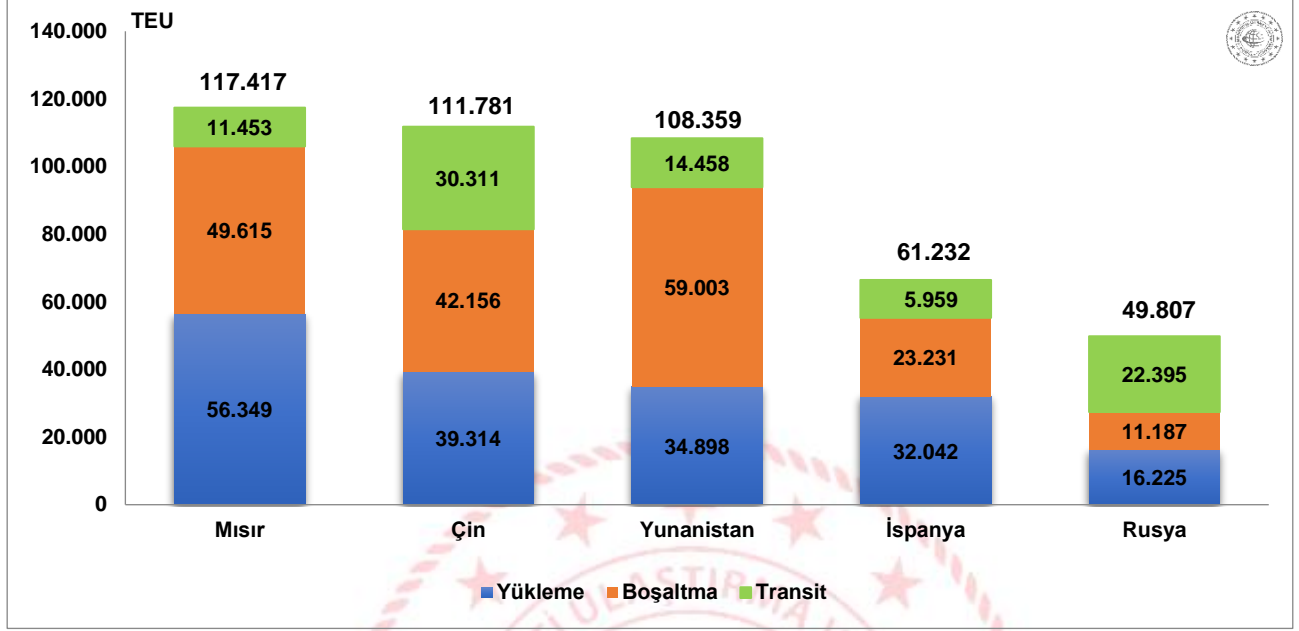


En fazla konteyner elleçlemesi Mısır ile yapılan taşımalarda gerçekleşti

Mısır, 2024 yılı Ağustos ayında 117 bin 417 TEU ile en fazla konteyner elleçlemesi yapılan ülke oldu. Çin'i sırasıyla 111 bin 780 TEU ile Çin ile yapılan taşımalar ve 108 bin 360 TEU ile Yunanistan ile yapılan taşımalar takip etti.

Denizcilik Genel Müdürlüğü

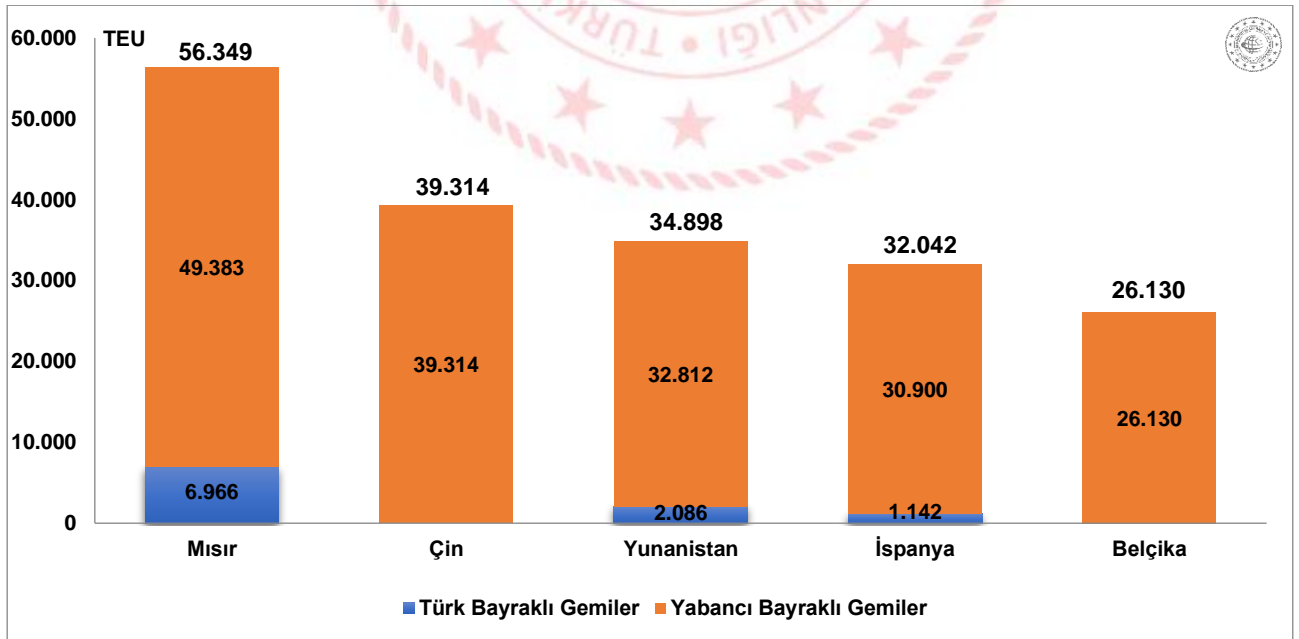
En Fazla Konteyner Elleçlemesi Yapılan İlk 5 Ülke, Ağustos 2024



En fazla konteyner yüklemesini Mısır'a giden konteynerler oluşturdu

2024 yılı Ağustos ayında limanlarımızdan deniz yolu ile yurt dışına gitmek üzere yapılan konteyner yüklemelerinde ilk sırayı 56 bin 349 TEU ile Mısır aldı. Bu konteynerlerin %87,6'sı (49 bin 383 TEU'su) yabancı bayraklı gemilerle taşındı. Mısır'ı sırasıyla, 39 bin 314 TEU ile Çin'e ve 34 bin 898 TEU ile Yunanistan'a yapılan konteyner taşımaları takip etti.

Deniz Yolu ile En Fazla Konteynerin Gittiği İlk 5 Ülke, Ağustos 2024

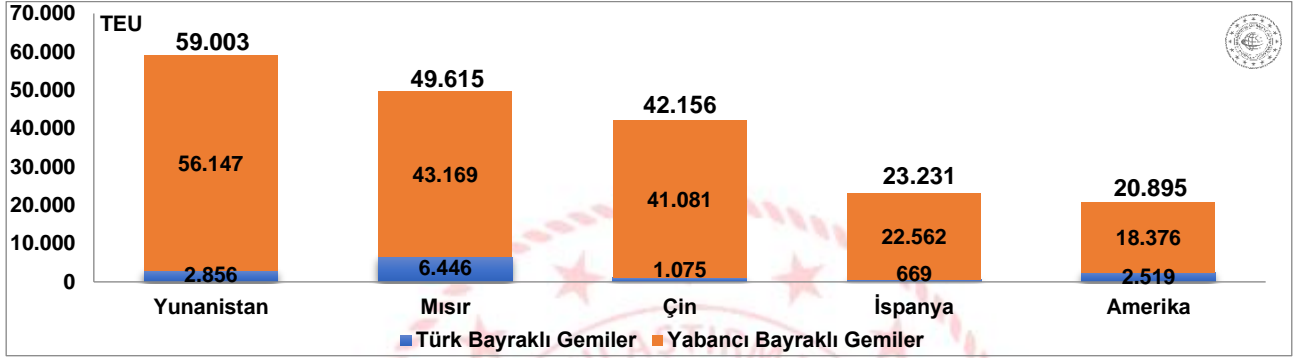


*Transit konteyner yüklemeleri dahil edilmemiştir.

Yunanistan, deniz yolu ile en fazla konteynerin geldiği ülke oldu

2024 yılı Ağustos ayında deniz yolu ile limanlarımıza en fazla konteynerin geldiği ülke 59 bin 3 TEU ile Yunanistan oldu. Bu konteynerlerin %95,2'si (56 bin 147 TEU'su) yabancı bayraklı gemilerle taşındı. Yunanistan'ı sırasıyla, 49 bin 615 TEU ile Mısır limanlarından ve 42 bin 156 TEU ile Çin limanlarından gelen konteyner taşımacılığı takip etti.

Deniz Yolu ile En Fazla Konteynerin Geldiği İlk 5 Ülke, Ağustos 2024



*Transit konteynerler boşaltmaları dahil edilmemiştir.

Yurt dışı konteyner taşımacılığının %11,8'i Türk bayraklı gemiler ile gerçekleşti

2024 yılı Ağustos ayında gerçekleşen 860 bin 896 TEU yurt dışı konteyner taşımacılığının %11,8'i Türk bayraklı gemilerle taşındı. Ağustos ayında Türk bayraklı gemilerle taşınan yurt dışı konteyner miktarı bir önceki yılın aynı ayına göre %26 artışla 101 bin 581 TEU, yabancı bayraklı gemilerle taşınan yurt dışı konteyner miktarı ise bir önceki yılın aynı ayına göre %1,4 azalışla 759 bin 315 TEU oldu.

Geminin Bayrağına Göre Yurt Dışı Konteyner Taşımacılığı, Ağustos 2024

Aylar	Yıl	Türk Bayraklı		Yabancı Bayraklı		Toplam	
		Miktar	Değişim (%)	Miktar	Değişim (%)	Miktar	Değişim (%)
Ağustos	2023	80.589	26,0	770.065	-1,4	850.654	1,2
	2024	101.581		759.315		860.896	
Ocak-Ağustos	2023	640.637	15,1	5.768.827	0,7	6.409.464	2,1
	2024	737.407		5.807.169		6.544.576	

*Transit konteyner taşımacılığı hariç tutulmuştur.

Dolu konteyner elleçlemeleri %8,5 arttı

Konteyner cinslerine göre konteyner elleçleme rakamlarına baktığımızda, 2024 yılı Ağustos ayında limanlarımızda elleçlenen dolu konteyner miktarı bir önceki yılın aynı ayına göre %8,5 artarak 913 bin 496 TEU oldu. Ağustos ayında limanlarımızda elleçlenen boş konteyner miktarı ise bir önceki yılın aynı ayına göre %0,2 artışla 266 bin 67 TEU olarak gerçekleşti. 2024 yılı Ağustos ayında limanlarımızda elleçlenen konteynerlerin %77,4'ünü dolu konteynerler, %22,6'sını ise boş konteynerler oluşturmaktadır.

Ağustos ayında limanlarımızda elleçlenen toplam 1 milyon 179 bin 563 TEU konteynerin %25,4'ünü (299 bin 474 TEU) 20' lik konteynerler, %74,4'ünü (877 bin 564 TEU) 40'lik konteynerler ve %0,2'sini (2 bin 525 TEU) de 40' ten büyük konteynerler oluşturmaktadır.

Denizcilik Genel Müdürlüğü

Konteyner Cinslerine Göre Elleçleme, Ağustos 2024

(TEU)

Ay	Konteyner Cinsleri	Yurt Dışına Giden			Yurt Dışından Gelen			Kabotaj			Transit			Toplam Elleçleme		
		Yıl		Değişim (%)	Yıl		Değişim (%)	Yıl		Değişim (%)	Yıl		Değişim (%)	Yıl		Değişim (%)
		2023	2024		2023	2024		2023	2024		2023	2024		2023	2024	
Ağustos	20' Konteyner	103.925	104.795	0,8	95.461	98.838	3,5	28.429	32.620	14,7	52.468	63.221	20,5	280.283	299.474	6,8
	- Boş	10.580	5.790	-45,3	42.862	52.142	21,7	5.939	7.726	30,1	784	411	-47,6	60.165	66.069	9,8
	- Dolu	93.345	99.005	6,1	52.599	46.696	-11,2	22.490	24.894	10,7	51.684	62.810	21,5	220.118	233.405	6,0
	40' Konteyner	341.646	344.912	1,0	305.320	310.020	1,5	35.442	44.200	24,7	140.156	178.432	27,3	822.564	877.564	6,7
	- Boş	76.700	63.042	-17,8	106.952	118.260	10,6	7.168	6.056	-15,5	12.134	11.492	-5,3	202.954	198.850	-2,0
	- Dolu	264.946	281.870	6,4	198.368	191.760	-3,3	28.274	38.144	34,9	128.022	166.940	30,4	619.610	678.714	9,5
	40' den Büyük Konteyner	2925	1325	-54,7	1.377	1.006	-26,9	38	9	-76,3	47	185	293,6	4.388	2.525	-42,5
	- Boş	1818	612	-66,3	666	482	-27,6	36	0	-	2	54	2600,0	2.522	1.148	-54,5
	- Dolu	1107	713	-35,6	711	524	-26,3	2	9	350,0	45	131	191,1	1.865	1.377	-26,2
	Toplam	448.496	451.032	0,6	402.158	409.864	1,9	63.909	76.829	20,2	192.671	241.838	25,5	1.107.235	1.179.563	6,5
- Boş	89.098	69.444	-22,1	150.480	170.884	13,6	13.143	13.782	4,9	12.920	11.957	-7,5	265.641	266.067	0,2	
- Dolu	359.398	381.588	6,2	251.678	238.980	-5,0	50.766	63.047	24,2	179.751	229.881	27,9	841.593	913.496	8,5	
Ocak-Ağustos	20' Konteyner	722.229	733.634	1,6	746.075	757.561	1,5	232.033	272.593	17,5	383.719	495.908	29,2	2.084.056	2.259.696	8,4
	- Boş	87.171	46.639	-46,5	309.689	380.788	23,0	73.880	88.878	20,3	8.383	4.205	-49,8	479.123	520.510	8,6
	- Dolu	635.058	686.995	8,2	436.386	376.773	-13,7	158.153	183.715	16,2	375.336	491.703	31,0	1.604.933	1.739.186	8,4
	40' Konteyner	2.469.764	3.091.920	25,2	2.453.704	3.387.176	38,0	285.406	402.426	41,0	994.052	1.493.090	50,2	6.202.926	8.374.612	35,0
	- Boş	496.838	518.934	4,4	918.064	923.642	0,6	64.454	69.160	7,3	55.406	81.360	46,8	1.534.762	1.593.096	3,8
	- Dolu	1.972.926	2.054.052	4,1	1.535.640	1.539.892	0,3	220.952	264.106	19,5	938.646	1.330.370	41,7	4.668.164	5.188.420	11,1
	40' den Büyük Konteyner	9.054	13.069	44,3	8.638	11.098	28,5	171	244	42,7	650	3.448	430,5	18.513	27.859	50,5
	- Boş	3.735	4.120	10,3	4.088	3.184	-22,1	119	88	-26,1	81	158	95,1	8.024	7.550	-5,9
	- Dolu	5.319	4.829	-9,2	4.550	4.730	4,0	52	68	30,8	569	3.132	450,4	10.490	12.759	21,6
	Toplam	3.201.047	3.885.262	21,4	3.208.417	4.536.623	41,4	517.610	764.141	47,6	1.378.421	1.996.651	44,9	8.305.495	11.182.677	34,6
- Boş	587.744	569.693	-3,1	1.231.841	1.307.614	6,2	138.453	158.126	14,2	63.870	85.723	34,2	2.021.909	2.121.156	4,9	
- Dolu	2.613.303	2.745.876	5,1	1.976.576	1.921.395	-2,8	379.157	447.889	18,1	1.314.551	1.825.205	38,8	6.283.587	6.940.365	10,5	

Ağustos ayında 214 bin 389 adet yurt dışına giden dolu konteynerin tartımı yapıldı

2024 yılı Ağustos ayında İdarece yetkilendirilen tartı aleti operatörleri tarafından Doğrulanmış Brüt Ağırlık (DBA) Belgesi düzenlenerek gemilere yüklenen dolu konteyner sayısı bir önceki yılın aynı ayına göre %3,2 azalarak 214 bin 389 adet olarak gerçekleşmiştir.

Tartımı Yapılan Yurtdışına Giden Dolu Konteyner Sayısı, Ağustos 2024

Aylar	Yıl	Tartımı Yapılan Yurt Dışına Giden Konteyner Sayısı	
		Konteyner Adet	Değişim (%)
Ağustos	2023	221.424	
	2024	214.389	-3,2
Ocak-Ağustos	2023	1.587.988	
	2024	1.669.648	5,1

Bu konu ile ilgili bir sonraki haber bülteninin yayımlanma tarihi 10 Ekim 2024'tür.

AÇIKLAMALAR

Çalışmanın kapsamını, Ulaştırma ve Altyapı Bakanlığı'na bağlı limanlarımızda yükleme ve boşaltma yapan Türk ve yabancı bandıralı gemilerce taşınan yükler oluşturmuştur. Konteyner istatistiklerine ait veriler, Liman Tek Pencere Sistemi (LTP) aracılığıyla elde edilmiştir.

Denizcilik Genel Müdürlüğü

TANIMLAR

Konteyner: Konteyner, uluslararası standartlara sahip taşımacılık sistemi içinde verimli, güvenli ve hasarsız bir şekilde malzeme taşınması için üretilmiş, yeniden kullanılabilir çelik kutu şeklinde yapılardır. Konteyner kapasitesi genellikle TEU adı verilen 20 feet konteyner adeti ile belirtilir.

Konteyner Elleçleme: Limanlarda deniz yoluyla yapılan her türlü konteyner yükleme ve boşaltma işlemlerini ifade eder.

Bölge Liman Başkanlığı: 618 sayılı Limanlar Kanunu, 4922 sayılı Denizde Can ve Mal Koruma Hakkında Kanun ile yürürlükte bulunan diğer ulusal mevzuat ve uluslararası sözleşme gerekleri ile ilgili hükümlerin idare adına taşradaki icra organıdır.

TEU (20 Ayak Eşdeğer Birimi (Twenty feet Equivalent Unit): 1 TEU 20 feet'lik konteyneri ifade etmektedir ve 34 metreküplük bir hacme sahiptir. TEU terimi İngilizce "Twenty-foot Equivalent Unit" kelimelerinin kısaltması olup, konteynerlenmiş yükler için bir endüstri standardı olarak kullanılmaktadır.

Yük İşlemi Tanımları

Yurtdışından Yapılan Taşıma: Yabancı ülke limanlarından gemiye yüklenen yükün boşaltma işleminin yapılacağı Türk limanına yapılan taşıma işlemini ifade eder. Taşımanın gerçekleştiği ülke yükün en son yüklendiği ülkeyi ifade eder fakat yükün ilk yüklendiği ülke veya yükün menşei ülkesi olduğunu ifade etmez.

Yurtdışına Yapılan Taşıma: Türk limanlarından gemiye yüklenen yükün boşaltma işleminin yapılacağı yabancı ülke limanına yapılan taşıma işlemini ifade eder. Taşımanın gerçekleştiği ülke yükün gideceği ülkeyi ifade eder fakat yükün son teslim ülkesi/nihai varış ülkesi olduğunu ifade etmez.

Kabotaj: Türk karasularındaki limanlar arasında Türk bayraklı gemilerle yapılan deniz taşımacılığı faaliyetidir.

Transit Boşaltma: Yurtdışındaki bir ülke limanına gitmek üzere, yurtdışından gemi ile gelen yükün gemiden ülkemiz limanlarına boşaltılması işlemine transit boşaltma denir.


Transit Yükleme: Yurtdışından gemi, boru hattı, tır, demiryolu vs. ile gelen yükün yurtdışındaki bir ülke limanına gitmek üzere gemiye yüklenmesi işlemine transit yükleme denir.

YASAL UYARI

Ulaştırma ve Altyapı Bakanlığı, bu bültende yer alan bilgilerin doğruluğunu, değişmez ve eksiksiz olduğunu taahhüt etmemektedir. Bu bilgilerin yanlış ve eksik kullanımı veya yorumlanması durumunda Ulaştırma ve Altyapı Bakanlığı'na herhangi bir kusur ya da sorumluluk yüklenemez.

Ulaştırma ve Altyapı Bakanlığı, bültende yer alan bilgileri önceden bildirimde bulunmaksızın değiştirme veya yayımdan kaldırma hakkını saklı tutar.

Konteyner elleçleme istatistikleri için; <https://denizcilikistatistikleri.uab.gov.tr/konteyner-istatistikleri> adresini ziyaret ediniz.

 / @denizcilikgm