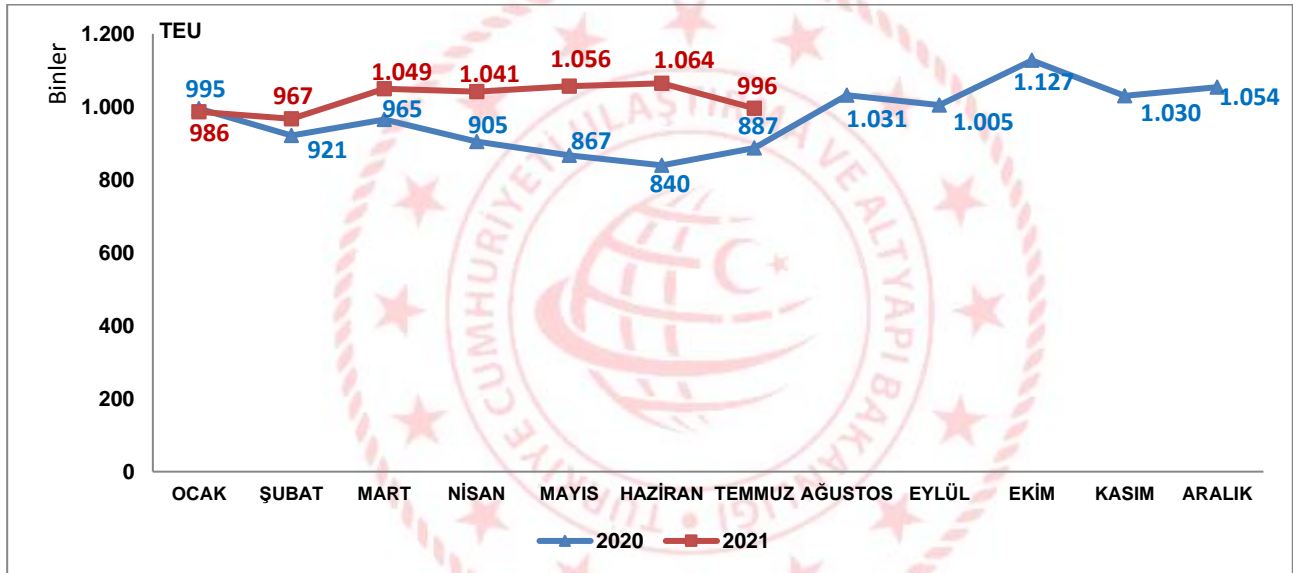


Konteyner İstatistikleri, Temmuz 2021

Limanlarımızda elleçlenen konteyner miktarı %12,2 arttı

2021 yılı Temmuz ayında limanlarımızda elleçlenen konteyner miktarı bir önceki yılın aynı ayına göre %12,2 artarak 995 bin 537 TEU olarak gerçekleşti. 2021 yılı Ocak-Temmuz döneminde ise limanlarımızda elleçlenen konteyner miktarı bir önceki yılın aynı dönemine göre %12,2 artarak 7 milyon 159 bin 927 TEU olarak gerçekleşti.

Limanlarımızda Gerçekleştirilen Konteyner Elleçleme, Temmuz 2021



İthalat amaçlı konteyner boşaltmaları %11,4 arttı

Temmuz ayında limanlarımızda elleçlenen dış ticarete konu konteyner miktarı bir önceki yılın aynı ayına göre %3,9 artarak 744 bin 264 TEU oldu. Temmuz ayında limanlarımızda gerçekleştirilen ihracat amaçlı konteyner yüklemeleri bir önceki yılın aynı ayına göre %2,9 azalarak 367 bin 619 TEU, ithalat amaçlı konteyner boşaltmaları ise bir önceki yılın aynı ayına göre %11,4 artarak 376 bin 645 TEU olarak gerçekleşti.

Denizyolu ile Konteyner Dış Ticareti, Temmuz 2021

(TEU)

Aylar	Yıl	İhracat		İthalat		Dış Ticaret	
		Miktar	Değişim (%)	Miktar	Değişim (%)	Miktar	Değişim (%)
Temmuz	2020	378.470		338.135		716.605	
	2021	367.619	-2,9	376.645	11,4	744.264	3,9
Ocak-Temmuz	2020	2.552.506		2.502.572		5.055.078	
	2021	2.754.138	7,9	2.670.968	6,7	5.425.106	7,3

Transit konteyner elleçlemeleri %66,4 arttı

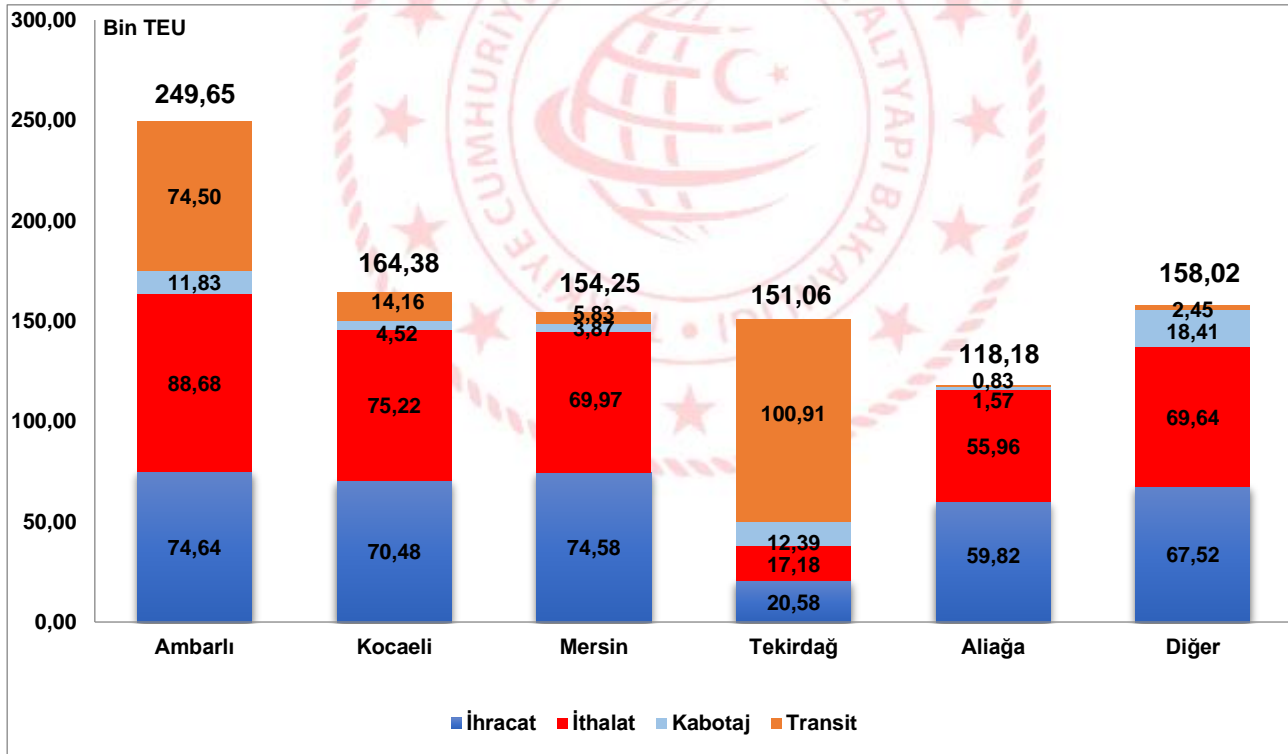
2021 yılı Temmuz ayında limanlarımızda elleçlenen transit konteyner miktarı bir önceki yılın aynı ayına göre %66,4 artarak 198 bin 680 TEU oldu. Temmuz ayında kabotajda elleçlenen konteyner miktarı da bir önceki yılın aynı ayına göre %3,2 artarak 52 bin 593 TEU olarak gerçekleşti.

En fazla konteyner elleçleme Ambarlı Liman Başkanlığı idari sınırlarında gerçekleşti

2021 yılı Temmuz ayında Ambarlı Liman Başkanlığı idari sınırlarında faaliyet gösteren liman tesislerinde toplam 249 bin 645 TEU konteyner elleçlemesi gerçekleşti. Bu liman tesislerinde elleçlenen konteynerlerin 163 bin 319 TEU'sunu (%65,4'ünü) dış ticarete konu konteynerler, 74 bin 500 TEU'sunu (%29,8'ini) transit konteynerler ve 11 bin 826 TEU'sunu da (%4,7'sini) kabotajda taşınan konteynerler oluşturmaktadır. Ambarlı Liman Başkanlığı'nı 164 bin 379 TEU ile Kocaeli Liman Başkanlığı ve 154 bin 253 TEU ile Mersin Liman Başkanlığı takip etti.

2021 Temmuz ayında 14 liman başkanlığının idari sınırlarında faaliyet gösteren liman tesislerinde konteyner elleçlemesi gerçekleşmiştir. En fazla konteyner elleçlemesi gerçekleşen ilk 5 liman başkanlığında toplam 837 bin 519 TEU konteyner elleçlenmiş olup limanlarımızda elleçlenen toplam konteynerlerin %84,1'ini oluşturmaktadır.

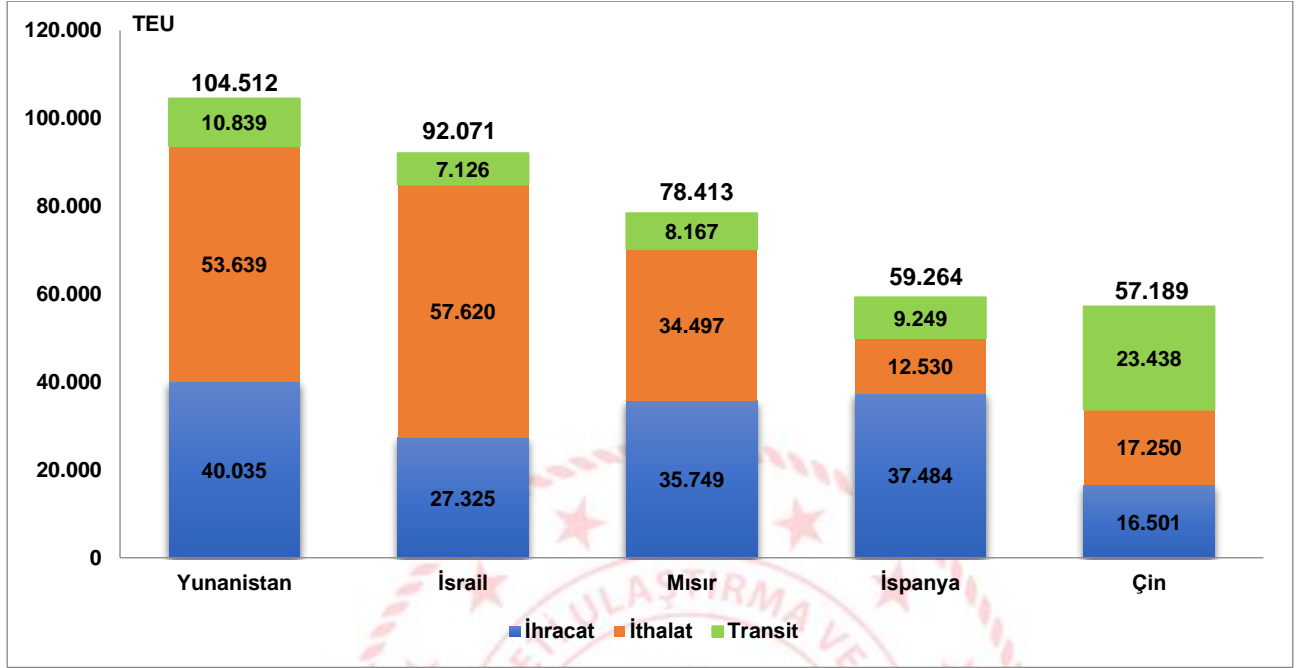
En Fazla Konteyner Elleçlemesi Yapılan İlk 5 Liman Başkanlığı, Temmuz 2021



En fazla konteyner elleçlemesi Yunanistan ile yapılan taşımalarda gerçekleşti

Yunanistan, 2021 yılı Temmuz ayında 104 bin 512 TEU ile en fazla konteyner elleçlemesi yapılan ülke oldu. Yunanistan'ı sırasıyla 92 bin 71 TEU ile İsrail ile yapılan taşımalar ve 78 bin 413 TEU ile Mısır ile yapılan taşımalar takip etti.

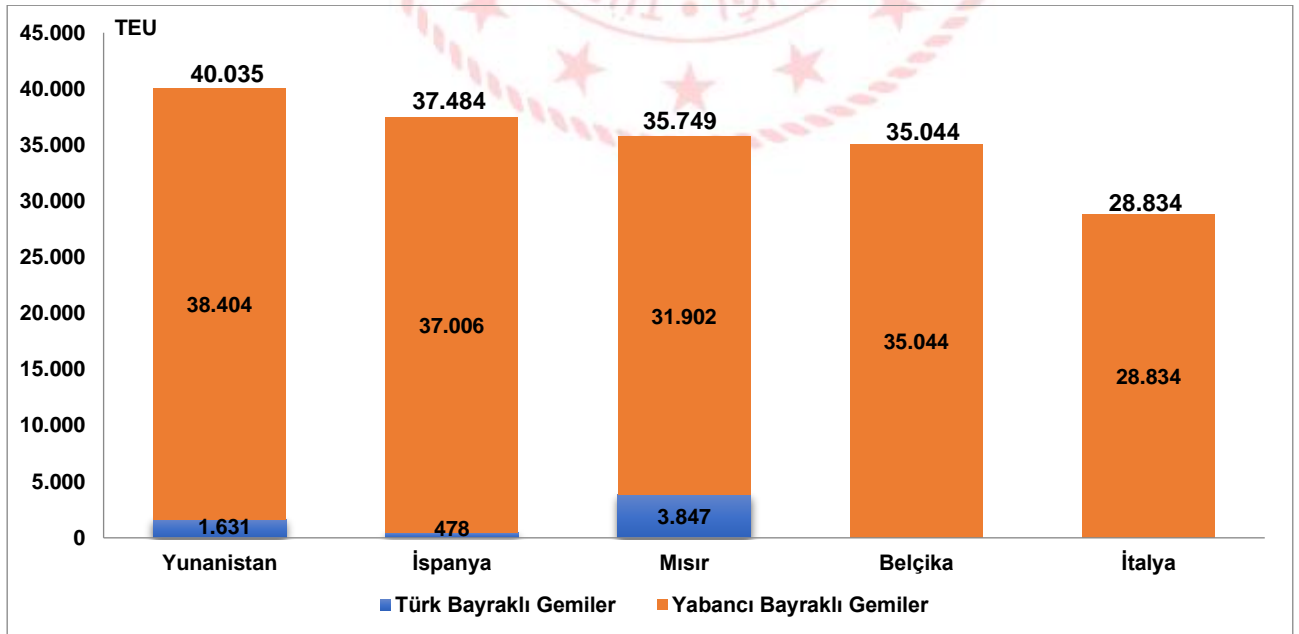
En Fazla Konteyner Elleçlemesi Yapılan İlk 5 Ülke, Temmuz 2021



En fazla konteyner yüklemesini Yunanistan'a giden konteynerler oluşturdu

2021 yılı Temmuz ayında limanlarımızda denizyolu ile yapılan en fazla ihracat amaçlı konteyner yüklemesini 40 bin 35 TEU ile Yunanistan'a giden konteynerler oluşturdu. Bu yüklerin %95,9'u (38 bin 404 TEU'su) yabancı bayraklı gemilerle taşındı. Yunanistan'ı sırasıyla, 37 bin 484 TEU ile İspanya'ya ve 35 bin 749 TEU ile Mısır'a yapılan konteyner yüklemeleri takip etti.

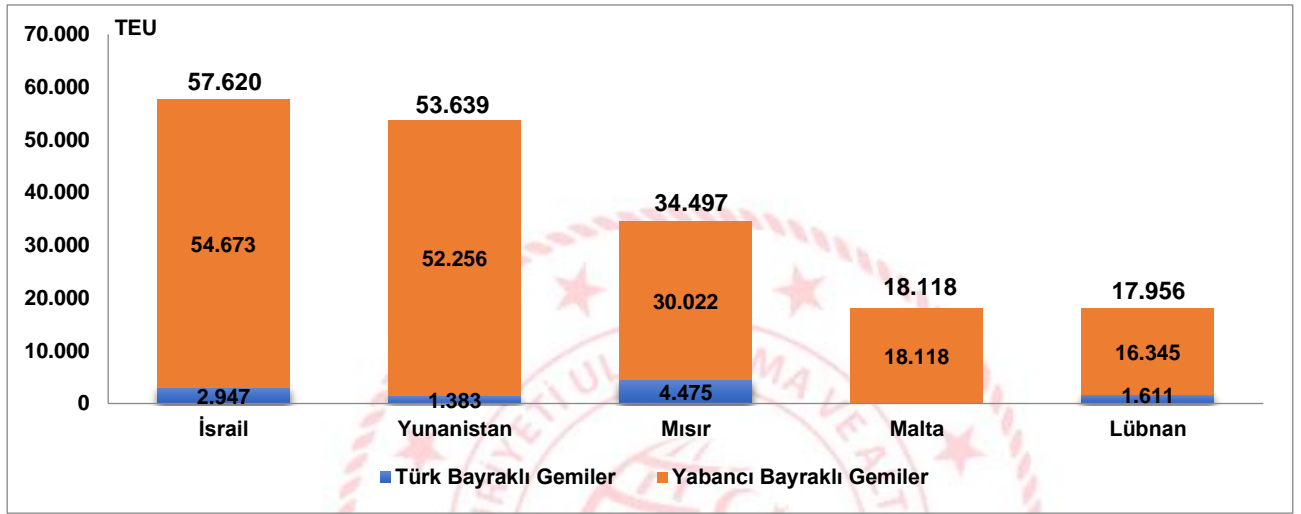
İhracatta Konteyner Elleçlemesi Yapılan İlk 5 Ülke, Temmuz 2021



En fazla konteyner boşaltmasını İsrail'den gelen konteynerler oluşturdu

2021 yılı Temmuz ayında limanlarımızda denizyolu ile yapılan en fazla ithalat amaçlı konteyner boşaltmasını 57 bin 620 TEU ile İsrail'den gelen konteynerler oluşturdu. Bu yüklerin %94,9'u (54 bin 673 TEU'su) yabancı bayraklı gemilerle taşındı. İsrail'i sırasıyla, 53 bin 639 TEU ile Yunanistan'dan ve 34 bin 497 TEU ile Mısır'dan gelen konteyner taşımaları takip etti.

İthalatta Konteyner Elleçlemesi Yapılan İlk 5 Ülke, Temmuz 2021



Dış ticarete taşınan konteynerlerin %8,7'si Türk bayraklı gemiler ile gerçekleşti

2021 yılı Temmuz ayında limanlarımızda elleçlenen dış ticarete konu 744 bin 264 TEU konteynerin %8,7'si Türk bayraklı gemilerle taşındı. Temmuz ayında Türk bayraklı gemilerde elleçlenen dış ticarete konu konteyner miktarı bir önceki yılın aynı ayına göre %13,9 azalışla 64 bin 805 TEU, yabancı bayraklı gemilerde elleçlenen dış ticarete konu konteyner miktarı ise bir önceki yılın aynı ayına göre %5,9 artışla 679 bin 460 TEU oldu.

Geminin Bayrağına Göre Dış Ticaret, Temmuz 2021

(TEU)

Aylar	Yıl	Türk Bayraklı		Yabancı Bayraklı		Toplam	
		Miktar	Değişim (%)	Miktar	Değişim (%)	Miktar	Değişim (%)
Temmuz	2020	75.261		641.344		716.605	
	2021	64.805	-13,9	679.460	5,9	744.264	3,9
Ocak-Temmuz	2020	461.714		4.593.364		5.055.078	
	2021	496.304	7,5	4.928.802	7,3	5.425.106	7,3

Boş konteyner elleçlemeleri %20,9 arttı

Konteyner cinslerine göre konteyner elleçleme rakamlarına baktığımızda, 2021 yılı Temmuz ayında limanlarımızda elleçlenen dolu konteyner miktarı bir önceki yılın aynı ayına göre %9,8 artarak 757 bin 10 TEU oldu. Temmuz ayında limanlarımızda elleçlenen boş konteyner miktarı ise bir önceki yılın aynı ayına göre %20,9 artarak 238 bin 528 TEU olarak gerçekleşti. Temmuz ayında limanlarımızda elleçlenen toplam 995 bin 537 TEU konteynerin %27,5'ini (274 bin 75 TEU) 20' lik konteynerler, %72,4'ünü (720 bin 362 TEU) 40' lık konteynerler ve %0,1'ini (bin 100 TEU) de 40' den büyük konteynerler oluşturmaktadır.

Denizcilik Genel Müdürlüğü

Konteyner Cinslerine Göre Elleçleme, Temmuz 2021

(TEU)

Ay	Konteyner Cinsleri	İhracat		İthalat		Kabotaj		Transit		Toplam Elleçleme						
		Yıl	Değişim (%)	Yıl	Değişim (%)	Yıl	Değişim (%)	Yıl	Değişim (%)	Yıl	Değişim (%)					
		2020	2021	2020	2021	2020	2021	2020	2021	2020	2021					
Temmuz	20' Konteyner	95.826	87.146	-9,1	85.880	95.767	11,5	22.767	25.167	10,5	43.094	65.995	53,1	247.567	274.075	10,7
	- Boş	7.248	3.218	-55,6	42.791	47.655	11,4	2.322	6.818	193,6	206	362	75,7	52.567	58.053	10,4
	- Dolu	88.578	83.928	-5,2	43.089	48.112	11,7	20.445	18.349	-10,3	42.888	65.633	53,0	195.000	216.022	10,8
	40' Konteyner	282.070	279.798	-0,8	252.066	280.714	11,4	28.194	27.408	-2,8	76.298	132.442	73,6	638.628	720.362	12,8
	- Boş	41.064	44.042	7,3	95.156	126.666	33,1	8.078	6.930	-14,2	116	2.164	1765,5	144.414	179.802	24,5
	- Dolu	241.006	235.756	-2,2	156.910	154.048	-1,8	20.116	20.478	1,8	76.182	130.278	71,0	494.214	540.560	9,4
	40'den Büyük Konteyner	574	675	17,6	189	164	-13,1	16	18	14,3	20	243	1100,0	799	1.100	37,7
	- Boş	189	500	164,3	110	124	12,2	16	2	-85,7	0	47	-	315	673	113,6
	- Dolu	385	176	-54,4	79	41	-48,6	0	16	-	20	196	866,7	484	428	-11,6
	Toplam	378.470	367.619	-2,9	338.135	376.645	11,4	50.977	52.593	3,2	119.412	198.680	66,4	886.994	995.537	12,2
- Boş	48.501	47.760	-1,5	138.057	174.445	26,4	10.416	13.750	32,0	322	2.573	699,1	197.296	238.528	20,9	
- Dolu	329.969	319.860	-3,1	200.078	202.201	1,1	40.561	38.843	-4,2	119.090	196.107	64,7	689.698	757.010	9,8	
Ocak-Temmuz	20' Konteyner	642.166	661.867	3,1	655.114	650.460	-0,7	182.184	230.458	26,5	314.190	422.509	34,5	1.793.654	1.965.294	9,6
	- Boş	55.733	32.660	-41,4	313.995	317.179	1,0	46.724	62.460	33,7	1.436	4.183	191,3	417.888	416.482	-0,3
	- Dolu	586.433	629.207	7,3	341.119	333.281	-2,3	135.460	167.998	24,0	312.754	418.326	33,8	1.375.766	1.548.812	12,6
	40' Konteyner	1.906.888	2.086.774	9,4	1.844.414	2.015.970	9,3	219.260	233.176	6,3	607.610	847.814	39,5	4.578.172	5.183.734	13,2
	- Boş	318.760	200.784	-37,0	671.968	877.140	30,5	62.922	44.490	-29,3	6.642	12.124	82,5	1.060.292	1.134.538	7,0
	- Dolu	1.588.128	1.885.990	18,8	1.172.446	1.138.830	-2,9	156.338	188.686	20,7	600.968	835.690	39,1	3.517.880	4.049.196	15,1
	40'den Büyük Konteyner	3.452	5.497	59,3	3.044	4.538	49,1	880	137	-84,4	99	727	634,1	7.475	10.899	45,8
	- Boş	1.339	1.814	35,5	1.955	4.316	120,7	857	117	-86,4	2	47	2000,0	4.154	6.293	51,5
	- Dolu	2.113	3.683	74,3	1.089	223	-79,5	23	20	-10,0	97	680	602,3	3.321	4.606	38,7
	Toplam	2.552.506	2.754.138	7,9	2.502.572	2.670.968	6,7	402.324	463.771	15,3	921.899	1.271.050	37,9	6.379.301	7.159.927	12,2
- Boş	375.832	235.258	-37,4	987.918	1.198.635	21,3	110.503	107.067	-3,1	8.080	16.354	102,4	1.482.334	1.557.313	5,1	
- Dolu	2.176.674	2.518.880	15,7	1.514.654	1.472.334	-2,8	291.821	356.704	22,2	913.819	1.254.696	37,3	4.896.967	5.602.614	14,4	

Temmuz ayında 176 bin 748 adet ihrac amaçlı dolu konteynerin tartımı yapıldı

2021 yılı Temmuz ayında İdarece yetkilendirilen tartı aleti operatörleri tarafından Doğrulanmış Brüt Ağırlık (DBA) Belgesi düzenlenerek gemilere yüklenen dolu konteyner sayısı bir önceki yılın aynı ayına göre %16,3 azalarak 176 bin 748 adet olarak gerçekleşmiştir.

Tartımı Yapılan İhracat Amaçlı Dolu Konteyner Sayısı, Temmuz 2021

Aylar	Yıl	Tartımı Yapılan İhracat Amaçlı Konteyner Sayısı	
		Konteyner Adet	Değişim (%)
Temmuz	2020	211.154	
	2021	176.748	-16,3
Ocak-Temmuz	2020	1.304.415	
	2021	1.466.054	12,4

Bu konu ile ilgili bir sonraki haber bülteninin yayımlanma tarihi 6 Eylül 2021'dir.

AÇIKLAMALAR

Çalışmanın kapsamını, Ulaştırma ve Altyapı Bakanlığı'na bağlı limanlarımızda yükleme ve boşaltma yapan Türk ve yabancı bandıralı gemilerce taşınan yükler oluşturmuştur. Konteyner istatistiklerine ait veriler, Liman Tek Pencere Sistemi (LTP) aracılığıyla elde edilmiştir.

Denizcilik Genel Müdürlüğü

TANIMLAR

Konteyner: Konteyner, uluslararası standartlara sahip taşımacılık sistemi içinde verimli, güvenli ve hasarsız bir şekilde malzeme taşınması için üretilmiş, yeniden kullanılabilir çelik kutu şeklinde yapılardır. Konteyner kapasitesi genellikle TEU adı verilen 20 feet konteyner adeti ile belirtilir.

Konteyner Elleçleme: Limanlarda deniz yoluyla yapılan her türlü konteyner yükleme ve boşaltma işlemlerini ifade eder.

Liman Başkanlığı: 618 sayılı Limanlar Kanunu, 4922 sayılı Denizde Can ve Mal Koruma Hakkında Kanun ile yürürlükte bulunan diğer ulusal mevzuat ve uluslararası sözleşme gerekleri ile ilgili hükümlerin idare adına taşradaki icra organıdır.

TEU (20 Ayak Eşdeğer Birimi (Twenty feet Equivalent Unit): 1 TEU 20 feet'lik konteyneri ifade etmektedir ve 34 metreküplük bir hacme sahiptir. TEU terimi İngilizce "Twenty-foot Equivalent Unit" kelimelerinin kısaltması olup, konteynerlenmiş yükler için bir endüstri standardı olarak kullanılmaktadır.

Yük İşlemi Tanımları

İthalat: Yabancı ülke limanlarından ülke limanlarımıza ithalat amaçlı yapılan boşaltma işlemini ifade eder. İthalat ülkesi yükün geldiği ülkeyi ifade eder fakat yükün ilk yüklendiği ülke veya yükün menşei ülkesi olduğunu ifade etmez.

İhracat: Türk limanlarından yabancı ülke limanına ihracat amaçlı yapılan yükleme işlemini ifade eder. İhracat ülkesi yükün yükün gideceği ülkeyi ifade eder fakat yükün son teslim ülkesi olduğunu ifade etmez.

Kabotaj: Türk karasularındaki limanlar arasında Türk bayraklı gemilerle yapılan deniz taşımacılığı faaliyetidir.

Transit Boşaltma: Yurtdışındaki bir ülke limanına gitmek üzere, yurtdışından gemi ile gelen yükün gemiden ülkemiz limanlarına boşaltılması işlemine transit boşaltma denir.


Transit Yükleme: Yurtdışından gemi, boru hattı, tır, demiryolu vs. ile gelen yükün yurtdışındaki bir ülke limanına gitmek üzere gemiye yüklenmesi işlemine transit yükleme denir.

YASAL UYARI

Ulaştırma ve Altyapı Bakanlığı, bu bültende yer alan bilgilerin doğruluğunu, değişmez ve eksiksiz olduğunu taahhüt etmemektedir. Bu bilgilerin yanlış ve eksik kullanımı veya yorumlanması durumunda Ulaştırma ve Altyapı Bakanlığı'na herhangi bir kusur ya da sorumluluk yüklenemez.

Ulaştırma ve Altyapı Bakanlığı, bültende yer alan bilgileri önceden bildirimde bulunmaksızın değiştirme veya yayımdan kaldırma hakkını saklı tutar.

Konteyner elleçleme istatistikleri için; <https://denizcilikistatistikleri.uab.gov.tr/konteyner-istatistikleri> adresini ziyaret ediniz.

 / @denizcilikgm