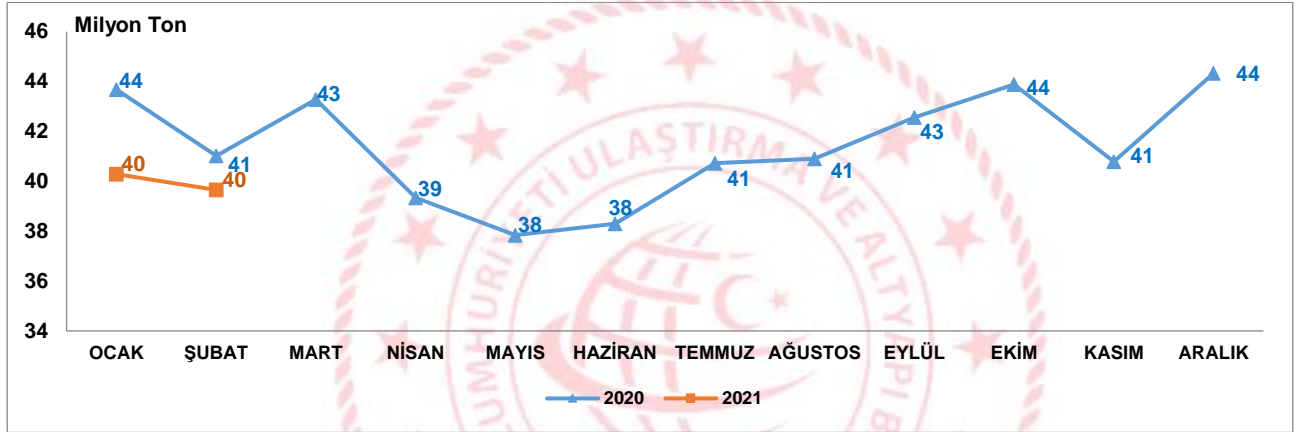


Yük İstatistikleri, Şubat 2021

Şubat ayında limanlarımızda 39 milyon 654 bin 632 ton yük elleçlendi

2021 yılı Şubat ayında limanlarımızda elleçlenen yük miktarı bir önceki yılın aynı ayına göre %3,3 azalarak 39 milyon 654 bin 632 ton olarak gerçekleşti. 2021 yılı Ocak-Şubat döneminde ise limanlarımızda elleçlenen yük miktarı bir önceki yılın aynı dönemine göre %5,6 azalarak 79 milyon 940 bin 781 ton olarak gerçekleşti.

Limanlarımızda Gerçekleştirilen Yük Elleçleme, Şubat 2021



İhracat amaçlı yüklemeler %3,9 arttı

2021 yılı Şubat ayında limanlarımızda gerçekleştirilen ihracat amaçlı yükleme miktarı bir önceki yılın aynı ayına göre %3,9 artarak 11 milyon 301 bin 395 ton, ithalat amaçlı boşaltma miktarı ise bir önceki yılın aynı ayına göre %4,0 azalarak 17 milyon 890 bin 851 ton olarak gerçekleşti. 2021 yılı Ocak-Şubat döneminde dış ticaret amaçlı denizyolu taşımacılığında elleçlenen toplam yük miktarı ise bir önceki yılın aynı dönemine göre %6,6 azalışla 58 milyon 351 bin 959 ton oldu.

Denizyolu ile Dış Ticaret, Şubat 2021

Aylar	Yıl	İhracat		İthalat		Dış Ticaret	
		Miktar	Değişim (%)	Miktar	Değişim (%)	Miktar	Değişim (%)
Şubat	2020	10.876.501		18.630.807		29.507.308	
	2021	11.301.395	3,9	17.890.851	-4,0	29.192.246	-1,1
Ocak-Şubat	2020	22.406.397		40.054.409		62.460.806	
	2021	22.475.483	0,3	35.876.476	-10,4	58.351.959	-6,6

Transit yük taşımaları %8,4 azaldı

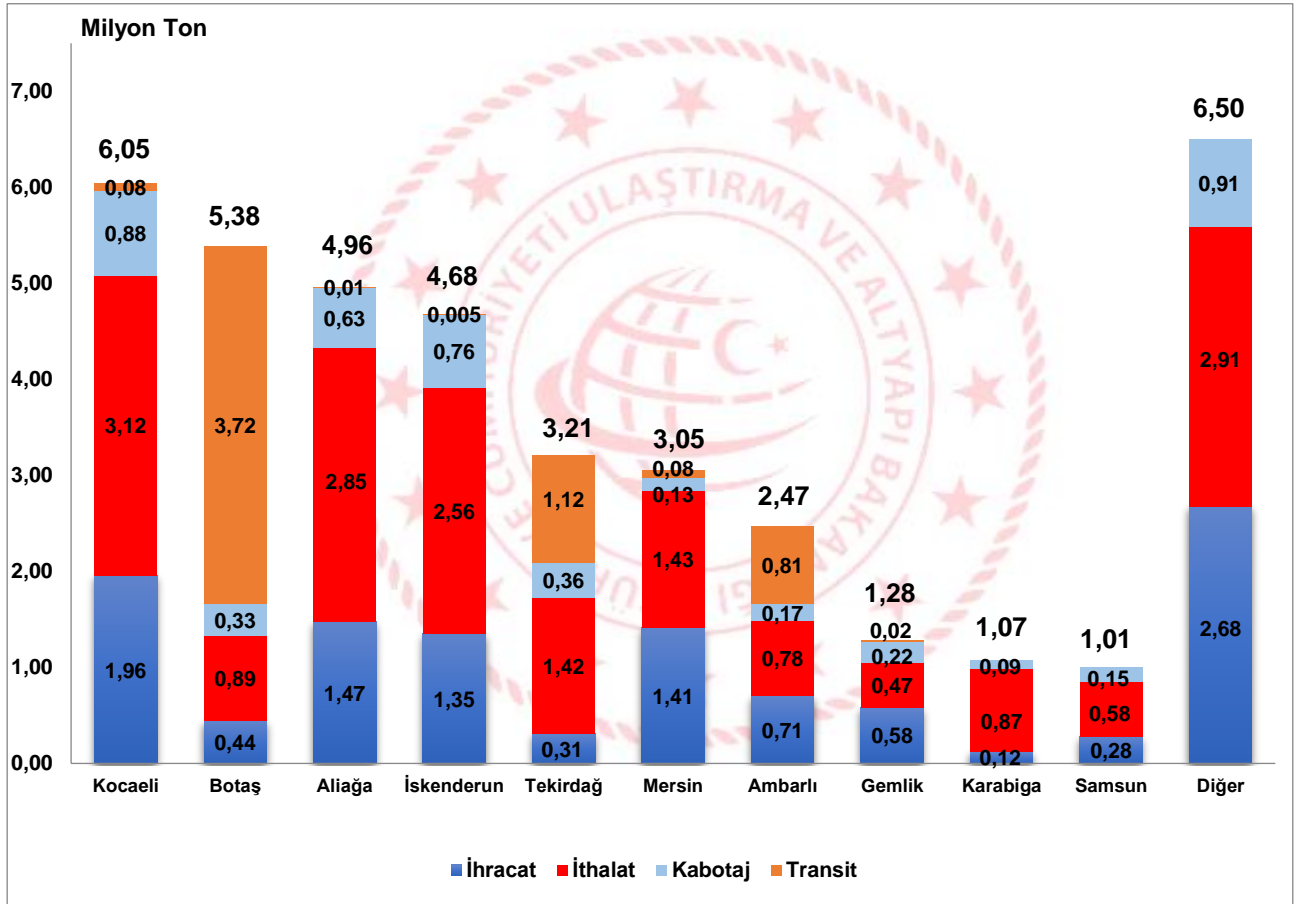
2021 yılı Şubat ayında limanlarımızda denizyolu ile yapılan transit yük taşımaları bir önceki yılın aynı ayına göre %8,4 azalarak 5 milyon 841 bin 664 ton oldu. Şubat ayında kabotajda taşınan yük miktarı ise 4 milyon 620 bin 722 ton ile bir önceki yılın aynı ayına göre %9,9 azaldı.

En fazla yük elleçleme Kocaeli Liman Başkanlığı idari sınırlarında gerçekleşti

2021 yılı Şubat ayında Kocaeli Liman Başkanlığı idari sınırlarında faaliyet gösteren liman tesislerinde toplam 6 milyon 45 bin 471 ton yük elleçlemesi gerçekleşti. Kocaeli Liman Başkanlığı idari sınırlarında elleçlenen yüklerin, 5 milyon 83 bin 519 tonunu (%84,1'i) dış ticaret yükleri, 879 bin 895 tonunu (%14,6'sını) kabotaj yükleri ve 82 bin 57 tonunu ise (%1,3'ünü) transit yükler oluşturmaktadır. Kocaeli Liman Başkanlığını 5 milyon 382 bin 779 ton ile Botaş Liman Başkanlığı ve 4 milyon 962 bin 853 ton ile Aliğa Liman Başkanlığı takip etti.

Şubat ayında 39 liman başkanlığının idari sınırlarında faaliyet gösteren liman tesislerinde yük elleçlemesi gerçekleşmiştir. En fazla yük elleçlemesi gerçekleşen ilk 10 liman başkanlığında toplam 33 milyon 154 bin 830 ton yük elleçlenmiş olup limanlarımızda elleçlenen toplam yükün %83,6'sını oluşturmaktadır.

En Fazla Yük Elleçlemesi Yapılan İlk 10 Liman Başkanlığı, Şubat 2021



En fazla artış Hurda Demir yük cinsinde oldu

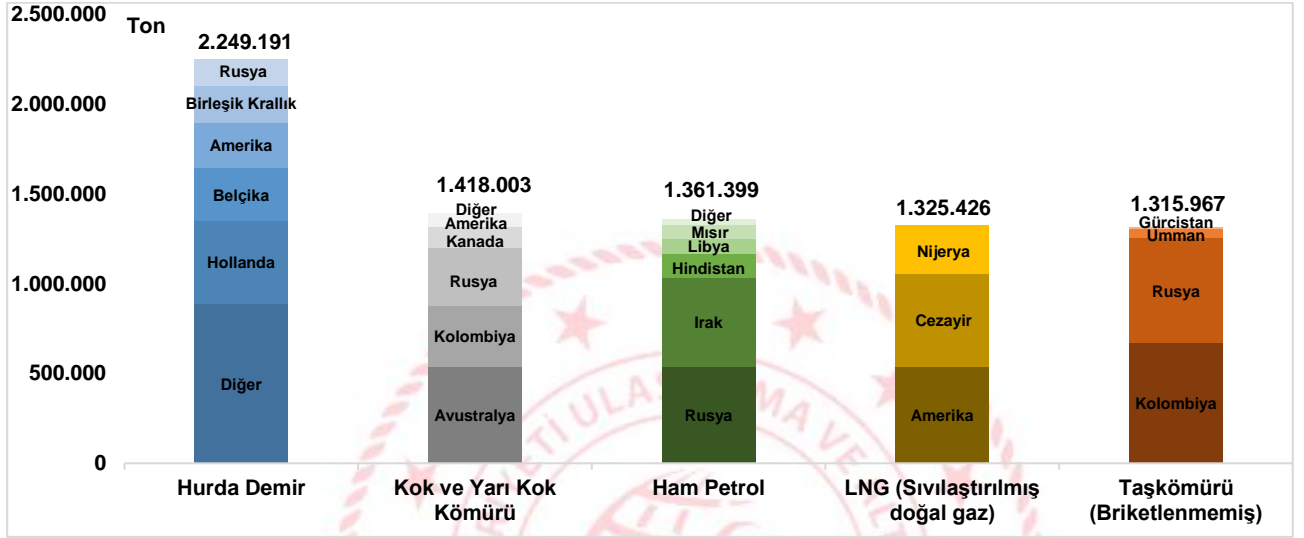
2021 yılı Şubat ayında limanlarımızda Hurda Demir yük cinsinde 2 milyon 311 bin 461 ton elleçleme gerçekleşti. Hurda Demir, 402 bin 450 tonluk artış ile bir önceki aya göre elleçleme miktarlarında (%21'lik artış) en fazla artış gösteren yük cinsi oldu. Bu yük cinsini sırasıyla, 280 bin 112 ton artış ile Kok ve Yarı Kok Kömürü ve 211 bin 34 ton artış ile Klinker yük cinsi takip etti. Taşkömürü (Briketlenmemiş) ise 614 bin 443 tonluk düşüş ile bir önceki aya göre elleçleme miktarı en fazla azalan yük cinsi oldu. Bu yük cinsini sırasıyla, 557 bin 683 tonluk düşüş ile Ham Petrol ve 282 bin 713 tonluk düşüş ile Demir Cevheri ve Konsantreleri yük cinsi takip etti.

Denizcilik Genel Müdürlüğü

Dış ticarete en fazla yük elleçlemesi yapılan yük cinsi Hurda Demir oldu

2021 yılı Şubat ayında Hurda Demir 2 milyon 249 bin 191 ton ile dış ticarete limanlarımızda en fazla miktarda elleçlemesi yapılan yük cinsi oldu. Bunu sırasıyla, 1 milyon 418 bin 3 ton ile Kok ve Yarı Kok Kömürü ve 1 milyon 361 bin 399 ton ile Ham Petrol yük cinsi takip etti.

Denizyolu ile Yapılan Dış Ticarete İlk 5 Yük Cinsi*, Şubat 2021

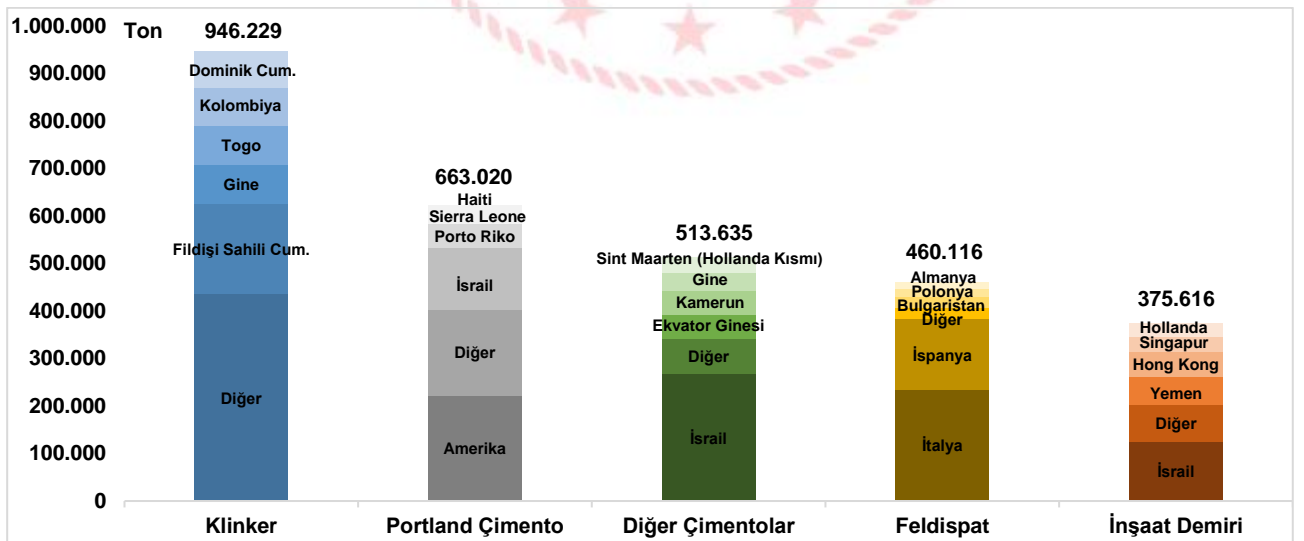


* Konteynerlerde ve araçlarda taşınan yükler hariç tutulduğunda

Denizyolu ile en fazla ihrac edilen yük cinsi Klinker oldu

2021 yılı Şubat ayında Klinker yük cinsi limanlarımızda elleçlenen ihracat yükleri içerisinde 946 bin 229 ton ile ilk sırayı aldı. Klinker yük cinsini sırasıyla, 663 bin 20 ton ile Portland Çimento ve 513 bin 635 ton ile Diğer Çimentolar yük cinsleri takip etti.

Denizyolu ile Yapılan İhracatta İlk 5 Yük Cinsi*, Şubat 2021

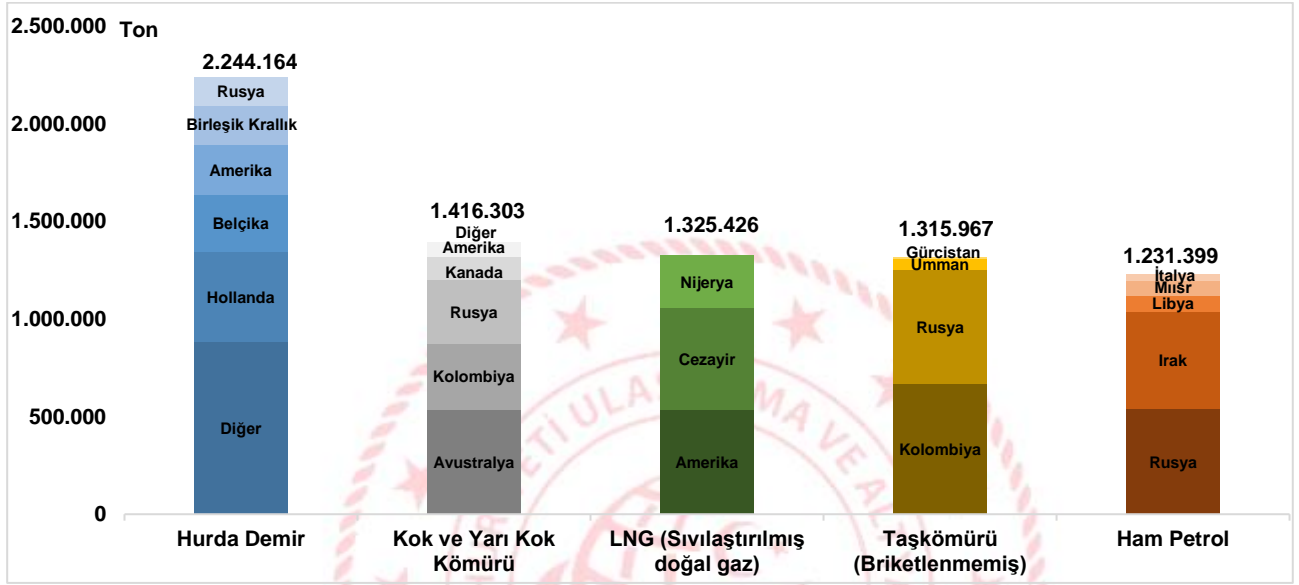


* Konteynerlerde ve araçlarda taşınan yükler hariç tutulduğunda

Denizyolu ile en fazla ithal edilen yük cinsi Hurda Demir oldu

2021 yılı Şubat ayında Hurda Demir limanlarımızda elleçlenen ithalat yükleri içerisinde 2 milyon 244 bin 164 ton ile ilk sırayı aldı. Bunu sırasıyla, 1 milyon 416 bin 303 ton ile Kok ve Yarı Kok Kömürü ve 1 milyon 325 bin 426 ton ile Ham Petrol yük cinsi takip etti.

Denizyolu ile Yapılan İthalatta İlk 5 Yük Cinsi*, Şubat 2021

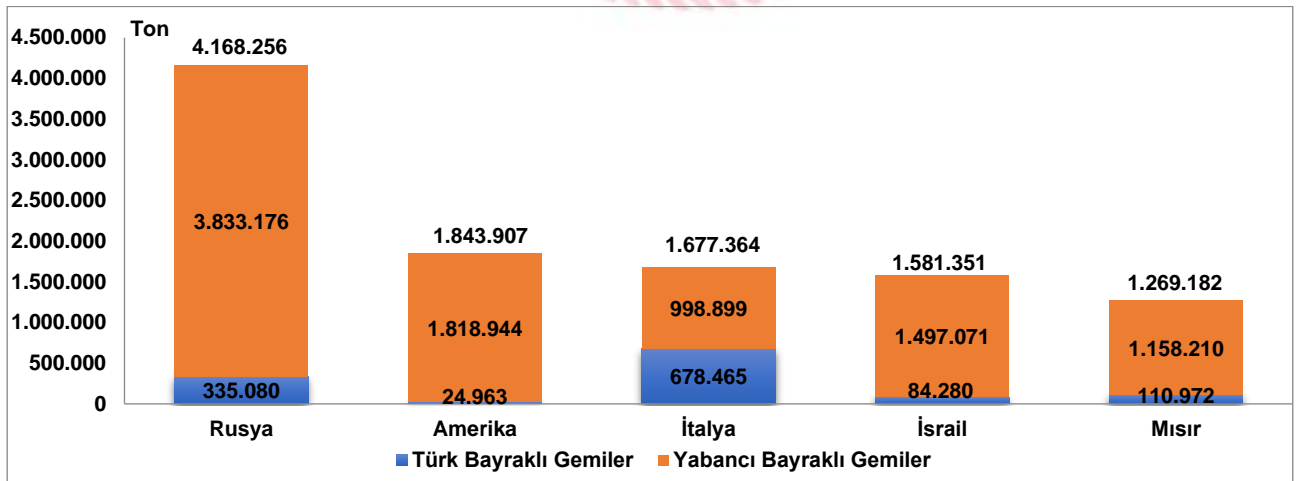


* Konteynerlerde ve araçlarda taşınan yükler hariç tutulduğunda

Dış ticarete en fazla yük taşınması yapılan ülke Rusya oldu

2021 yılı Şubat ayında denizyolu ile yapılan dış ticarete en fazla yük elleçlenmesi 4 milyon 168 bin 256 ton ile Rusya ile yapılan taşımalarda gerçekleşti. Rusya'yı sırasıyla 1 milyon 843 bin 907 ton ile Amerika, 1 milyon 677 bin 364 ton ile İtalya takip etti. Rusya ile yapılan taşımaların 335 bin 80 tonu (%8,0'i) Türk bayraklı gemilerle, 3 milyon 833 bin 176 tonu ise (%92'si) yabancı bayraklı gemilerle gerçekleşti.

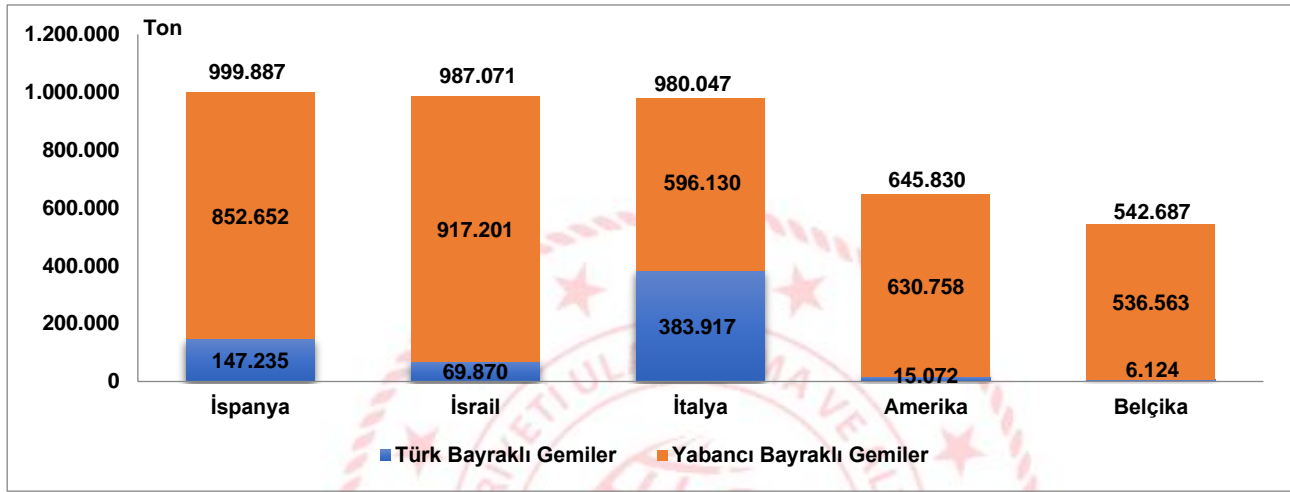
Denizyolu ile Yapılan Dış Ticarete İlk 5 Ülke, Şubat 2021



En fazla ihracat yapılan ülke İspanya oldu

2021 yılı Şubat ayında denizyolu ile yapılan ihracatta en fazla yük elleçlemesi 999 bin 887 ton ile İspanya'ya yapılan taşımalarda gerçekleşti. İspanya'yı sırasıyla 987 bin 71 ton ile İsrail'e ve 980 bin 47 ton ile İtalya'ya yapılan taşımalar takip etti. İspanya'ya giden yüklerin 147 bin 235 tonu (%14,7'si) Türk bayraklı gemilerle, 852 bin 652 tonu ise (%85,3'ü) yabancı bayraklı gemilerle taşındı.

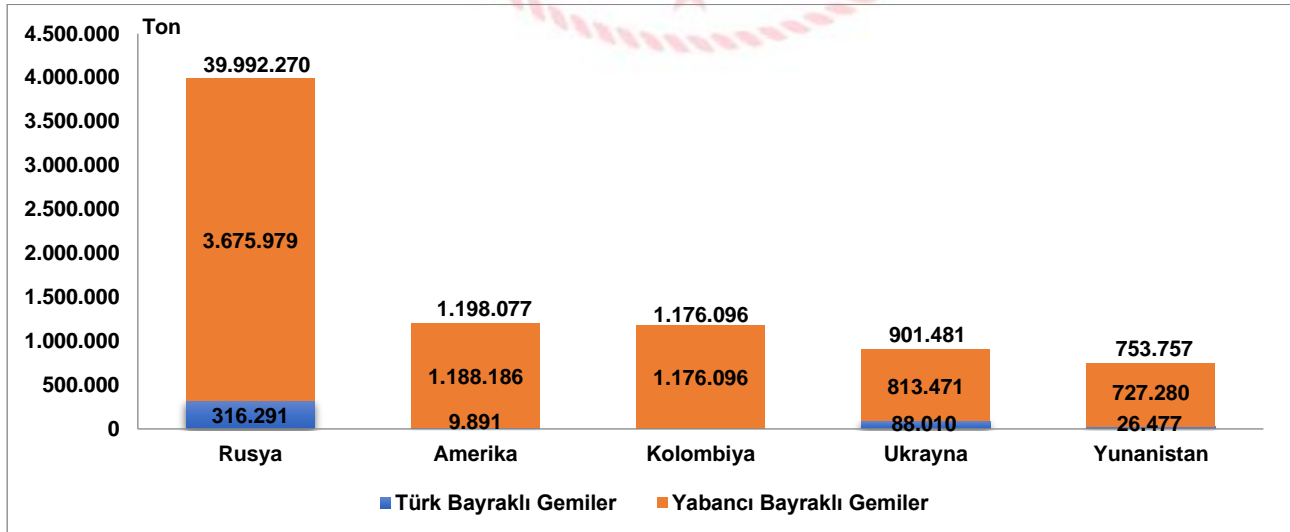
Denizyolu ile Yapılan İhracatta İlk 5 Ülke, Şubat 2021



İthalatta ilk sırayı Rusya aldı

2021 yılı Şubat ayında denizyolu ile yapılan ithalatta en fazla yük elleçlemesi 3 milyon 992 bin 270 ton ile Rusya'dan yapılan taşımalarda gerçekleşti. Rusya'yı sırasıyla 1 milyon 198 bin 77 ton ile Amerika'dan ve 1 milyon 176 bin 96 ton ile Kolombiya'dan yapılan taşımalar takip etti. Rusya'dan gelen yüklerin 316 bin 329 tonu (%7,9'u) Türk bayraklı gemilerle, 3 milyon 675 bin 979 tonu ise (%92,1'i) yabancı bayraklı gemilerle taşındı.

Denizyolu ile Yapılan İthalatta İlk 5 Ülke, Şubat 2021



Dış ticarete konu olan yüklerin %7,7'si Türk bayraklı gemiler ile taşındı

2021 yılı Şubat ayında limanlarımızda elleçlenen dış ticarete konu 29 milyon 192 bin 246 ton yükün %7,7'si Türk bayraklı gemilerle taşındı. Şubat ayında Türk bayraklı gemiler ile taşınan yük miktarı 2 milyon 258 bin 938 ton ile bir önceki yılın aynı ayına göre %4,1 arttı. Yabancı bayraklı gemiler ile taşınan yük miktarı ise 26 milyon 933 bin 308 ton ile bir önceki yılın aynı ayına göre %1,5 azaldı.

Geminin Bayrağına Göre Dış Ticaret, Şubat 2021

(TON)

Aylar	Yıl	Türk Bayraklı		Yabancı Bayraklı		Toplam	
		Miktar	Değişim (%)	Miktar	Değişim (%)	Miktar	Değişim (%)
Şubat	2020	2.169.520		27.337.788		29.507.308	
	2021	2.258.938	4,1	26.933.308	-1,5	29.192.246	-1,1
Ocak-Şubat	2020	4.535.435		57.925.371		62.460.806	
	2021	4.782.805	5,5	53.569.154	-7,5	58.351.959	-6,6

Katı dökme yüklerde %10,0 artış gerçekleşti

Limanlarımızda elleçlenen yüklerin kargo tiplerine bakıldığında, 2021 yılı Şubat ayında en fazla elleçleme 13 milyon 146 bin 94 ton ile katı dökme yüklerde gerçekleşti. Katı dökme yüklerde gerçekleşen elleçleme miktarı bir önceki yılın aynı ayına göre %10,0 arttı. Katı dökme yükleri, 11 milyon 66 bin 639 ton ile bir önceki yılın aynı ayına göre %19,1 azalan sıvı dökme yükler ve 10 milyon 309 bin 456 ton ile bir önceki yılın aynı ayına göre %7,0 artan konteynerde taşınan yükler takip etti. Şubat ayında araç içi taşınan yükler de 974 bin 189 ton ile bir önceki yılın aynı ayına göre %12,1 arttı.

Kargo Tipine Göre Yük Elleçleme, Şubat 2021

(TON)

Aylar	Yıl	Katı Dökme Yük		Sıvı Dökme Yük		Genel Kargo		Konteyner		Araç İçi Taşınan Yük	
		Miktar	Değişim (%)	Miktar	Değişim (%)	Miktar	Değişim (%)	Miktar	Değişim (%)	Miktar	Değişim (%)
Şubat	2020	11.951.140		13.681.310		4.884.099		9.631.290		868.771	
	2021	13.146.094	10,0	11.066.639	-19,1	4.158.254	-14,9	10.309.456	7,0	974.189	12,1
Ocak-Şubat	2020	25.948.897		27.458.186		9.769.181		19.898.825		1.613.798	
	2021	26.625.104	2,6	22.347.932	-18,6	8.496.200	-13,0	20.628.344	3,7	1.843.201	14,2

Bu konu ile ilgili bir sonraki haber bülteninin yayımlanma tarihi 8 Nisan 2021'dir.

AÇIKLAMALAR

Çalışmanın kapsamını, Ulaştırma ve Altyapı Bakanlığı'na bağlı limanlarımızda yükleme ve boşaltma yapan Türk ve yabancı bandıralı gemilerce taşınan yükler oluşturmuştur. Yük bilgilerine ait veriler, Liman Tek Pencere Sistemi (LTP) aracılığıyla elde edilmiştir.

Denizcilik Genel Müdürlüğü

TANIMLAR

Yük Elleçleme: Limanlarda deniz yoluyla yapılan her türlü yükleme ve boşaltma işlemlerini ifade eder.

Liman Başkanlığı: 618 sayılı Limanlar Kanunu, 4922 sayılı Denizde Can ve Mal Koruma Hakkında Kanun ile yürürlükte bulunan diğer ulusal mevzuat ve uluslararası sözleşme gerekleri ile ilgili hükümlerin idare adına taşradaki icra organıdır.

Kargo Tipleri

-Araç İçi Taşınan Yük: Tır, Tır Tankeri, Kamyon, Kamyonet vb. araçlar içinde taşınan yükleri içermektedir.

-Genel Kargo: Paketli hâlde ve düzenli istif edilebilen yükleri içermektedir.

-Katı/Kuru Dökme Yük: Maden cevheri, hurda metal, hububat gibi dökme hâlde bulunan yükleri içermektedir.

-Konteyner: Konteyner, uluslararası standartlara sahip taşımacılık sistemi içinde verimli, güvenli ve hasarsız bir şekilde malzeme taşınması için üretilmiş, yeniden kullanılabilir çelik kutu şeklindedir. Konteyner kapasitesi genellikle TEU adı verilen 20 feet konteyner adeti ile belirtilir.

-Sıvı Dökme Yük: Ham Petrol ve petrol ürünleri, bitkisel yağlar, sıvı gazlar, kimyasal maddeler, alkollü ve alkolsüz içecekler gibi sıvı halde bulunan yükleri içermektedir.

Yük İşlem Türleri

İthalat: Yabancı ülke limanlarından ülke limanlarımıza ithalat amaçlı yapılan boşaltma işlemini ifade eder. İthalat ülkesi yükün geldiği ülkeyi ifade eder fakat yükün ilk yüklendiği ülke veya yükün menşei ülkesi olduğunu ifade etmez.

İhracat: Türk limanlarından yabancı ülke limanına ihracat amaçlı yapılan yükleme işlemini ifade eder. İhracat ülkesi yükün gideceği ülkeyi ifade eder fakat yükün son teslim ülkesi olduğunu ifade etmez.

Kabotaj: Türk karasularındaki limanlar arasında Türk bayraklı gemilerle yapılan deniz taşımacılığı faaliyetidir.

Transit Boşaltma: Yurtdışındaki bir ülke limanına gitmek üzere, yurtdışından gemi ile gelen yükün gemiden ülkemiz limanlarına boşaltılması işlemine transit boşaltma denir.

Transit Yükleme: Yurtdışından gemi, boru hattı, tır, demiryolu vs. ile gelen yükün yurtdışındaki bir ülke limanına gitmek üzere gemiye yüklenmesi işlemine transit yükleme denir.


YASAL UYARI

Ulaştırma ve Altyapı Bakanlığı, bu bültende yer alan bilgilerin doğruluğunu, değişmez ve eksiksiz olduğunu taahhüt etmemektedir. Bu bilgilerin yanlış ve eksik kullanımı veya yorumlanması durumunda Ulaştırma ve Altyapı Bakanlığı'na herhangi bir kusur ya da sorumluluk yüklenemez.

Denizcilik Genel Müdürlüğünün resmi internet adresinde yayınlanan bu bilgilerin kaynak gösterilmeden kullanılması yasaktır.

Ulaştırma ve Altyapı Bakanlığı, bültende yer alan bilgileri önceden bildirimde bulunmaksızın değiştirme veya yayımdan kaldırma hakkını saklı tutar.

Yük elleçleme istatistikleri için; <https://denizcilikistatistikleri.uab.gov.tr/yuk-istatistikleri> adresini ziyaret ediniz.

 / @denizcilikgm