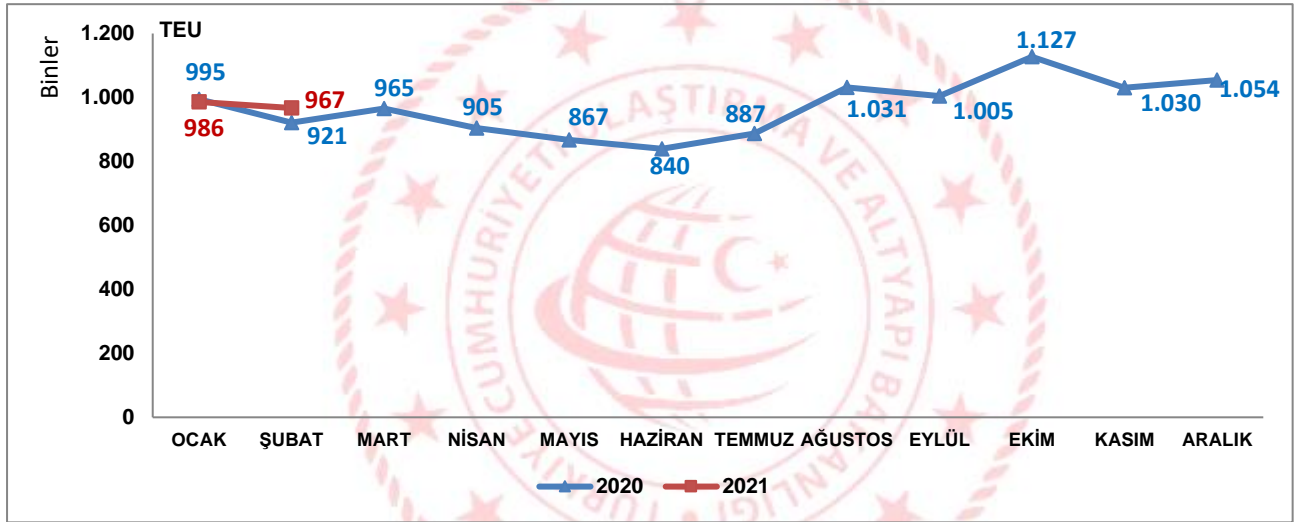


## Konteyner İstatistikleri, Şubat 2021

### Limanlarımızda elleçlenen konteyner miktarı %5,0 arttı

2021 yılı Şubat ayında limanlarımızda elleçlenen konteyner miktarı bir önceki yılın aynı ayına göre %5,0 artarak 967 bin 149 TEU olarak gerçekleşti. 2021 yılı Ocak-Şubat döneminde ise limanlarımızda elleçlenen konteyner miktarı bir önceki yılın aynı dönemine göre %1,9 artarak 1 milyon 953 bin 174 TEU olarak gerçekleşti.

### Limanlarımızda Gerçekleştirilen Konteyner Elleçleme, Şubat 2021



### İhracat amaçlı konteyner yüklemeleri %4,9 arttı

Şubat ayında limanlarımızda elleçlenen dış ticarete konu konteyner miktarı bir önceki yılın aynı ayına göre %2,4 artarak 738 bin 931 TEU oldu. Şubat ayında limanlarımızda gerçekleştirilen ihracat amaçlı konteyner yüklemeleri bir önceki yılın aynı ayına göre %4,9 artarak 374 bin 616 TEU, ithalat amaçlı konteyner boşaltmaları ise bir önceki yılın aynı ayına göre değişmeyerek 364 bin 315 TEU olarak gerçekleşti.

### Denizyolu ile Konteyner Dış Ticareti, Şubat 2021

(TEU)

Aylar	Yıl	İhracat		İthalat		Dış Ticaret	
		Miktar	Değişim (%)	Miktar	Değişim (%)	Miktar	Değişim (%)
Şubat	2020	357.144		364.169		721.313	
	2021	374.616	4,9	364.315	0,0	738.931	2,4
Ocak-Şubat	2020	762.192		755.598		1.517.791	
	2021	767.078	0,6	727.438	-3,7	1.494.516	-1,5

## Transit konteyner elleçlemeleri %24,2 arttı

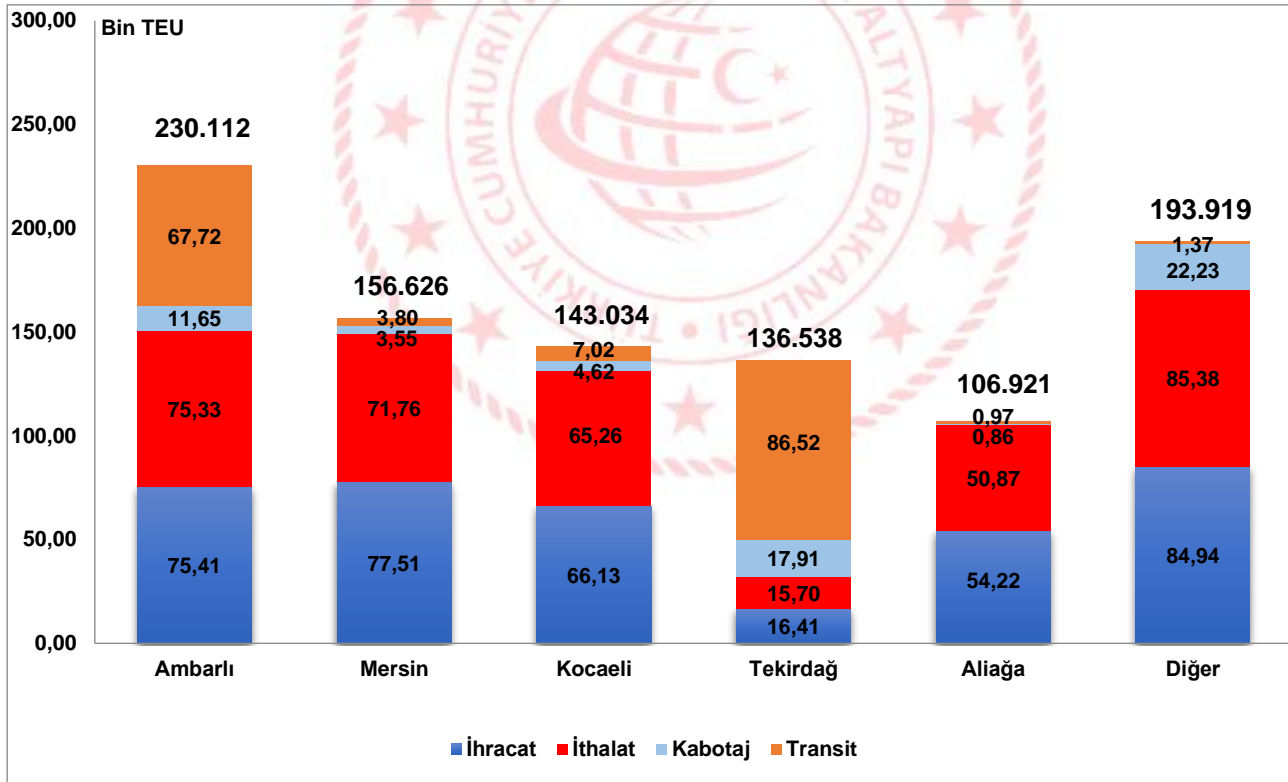
2021 yılı Şubat ayında limanlarımızda elleçlenen transit konteyner miktarı bir önceki yılın aynı ayına göre %24,2 artarak 167 bin 392 TEU oldu. Şubat ayında kabotajda elleçlenen konteyner miktarı da bir önceki yılın aynı ayına göre %6,7 azalarak 60 bin 826 TEU olarak gerçekleşti.

## En fazla konteyner elleçleme Ambarlı Liman Başkanlığı idari sınırlarında gerçekleşti

2021 yılı Şubat ayında Ambarlı Liman Başkanlığı idari sınırlarında faaliyet gösteren liman tesislerinde toplam 230 bin 112 TEU konteyner elleçlemesi gerçekleşti. Bu liman tesislerinde elleçlenen konteynerlerin 150 bin 739 TEU'sunu (%65,5'ini) dış ticarete konu konteynerler, 67 bin 724 TEU'sunu (%29,4'ünü) transit konteynerler ve 11 bin 649 TEU'sunu da (%5,1'ini) kabotajda taşınan konteynerler oluşturmaktadır. Ambarlı Liman Başkanlığını 156 bin 626 TEU ile Mersin Liman Başkanlığı ve 143 bin 34 TEU ile Kocaeli Liman Başkanlığı takip etti.

2021 Şubat ayında 14 liman başkanlığının idari sınırlarında faaliyet gösteren liman tesislerinde konteyner elleçlemesi gerçekleşmiştir. En fazla konteyner elleçlemesi gerçekleşen ilk 5 liman başkanlığında toplam 773 bin 230 TEU konteyner elleçlenmiş olup limanlarımızda elleçlenen toplam konteynerlerin %79,9'unu oluşturmaktadır.

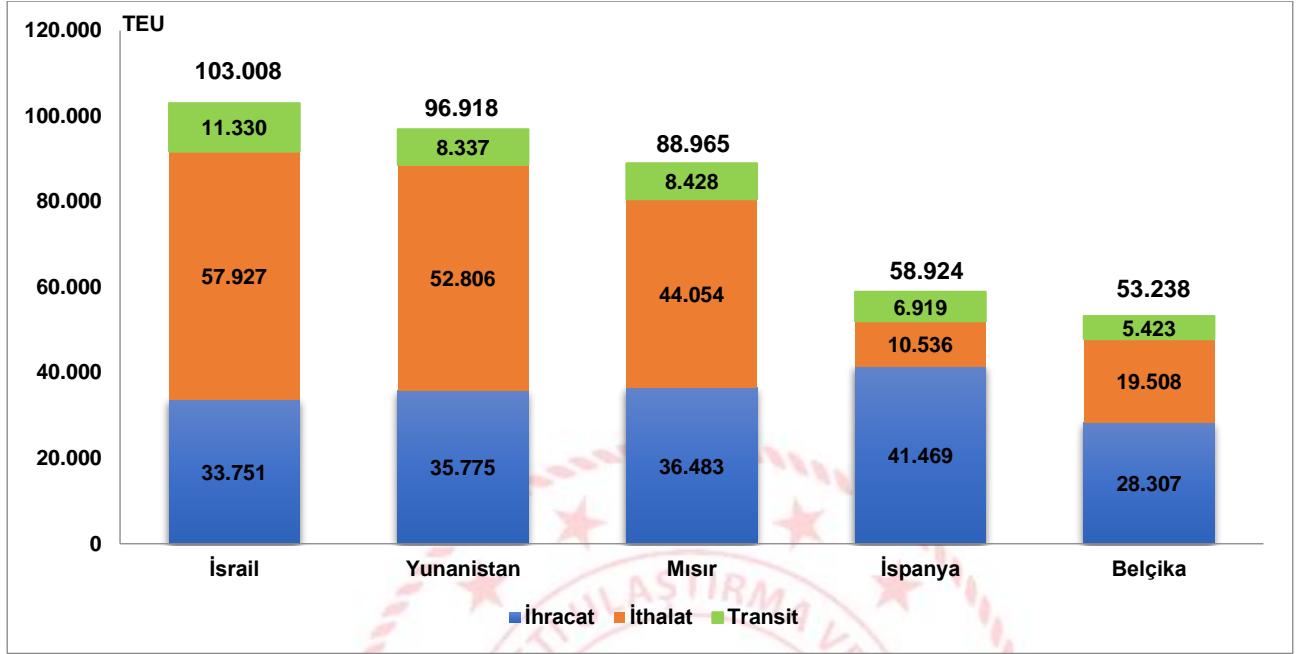
## En Fazla Konteyner Elleçlemesi Yapılan İlk 5 Liman Başkanlığı, Şubat 2021



## En fazla konteyner elleçlemesi İsrail ile yapılan taşımalarda gerçekleşti

İsrail, 2021 yılı Şubat ayında 103 bin 8 TEU ile en fazla konteyner elleçlemesi yapılan ülke oldu. İsrail'i sırasıyla 96 bin 918 TEU ile Yunanistan ile yapılan taşımalar ve 88 bin 965 TEU ile Mısır ile yapılan taşımalar takip etti.

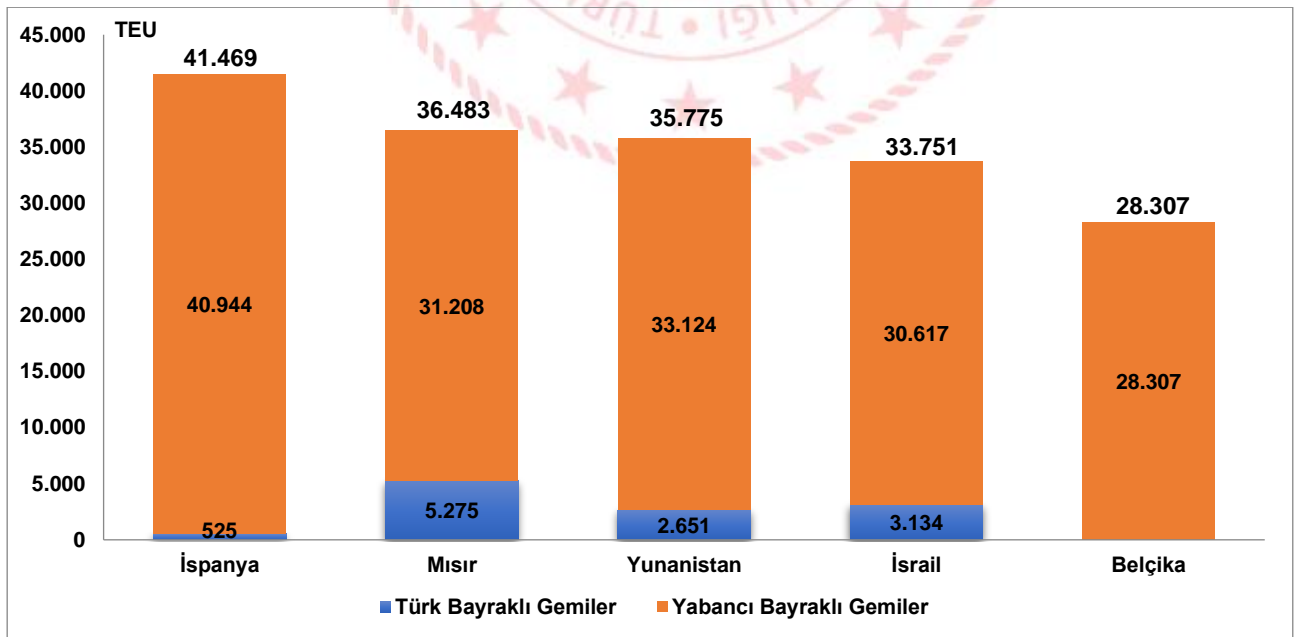
### En Fazla Konteyner Elleçlemesi Yapılan İlk 5 Ülke, Şubat 2021



### En fazla konteyner yüklemesini İspanya'ya giden konteynerler oluşturdu

2021 yılı Şubat ayında limanlarımızda denizyolu ile yapılan en fazla ihracat amaçlı konteyner yüklemesini 41 bin 469 TEU ile İspanya'ya giden konteynerler oluşturdu. Bu yüklerin %98,7'si (40 bin 944 TEU'su) yabancı bayraklı gemilerle taşındı. İspanya'yı sırasıyla, 36 bin 483 TEU ile Mısır'a ve 35 bin 775 TEU ile Yunanistan'a yapılan konteyner yüklemeleri takip etti.

### İhracatta Konteyner Elleçlemesi Yapılan İlk 5 Ülke, Şubat 2021

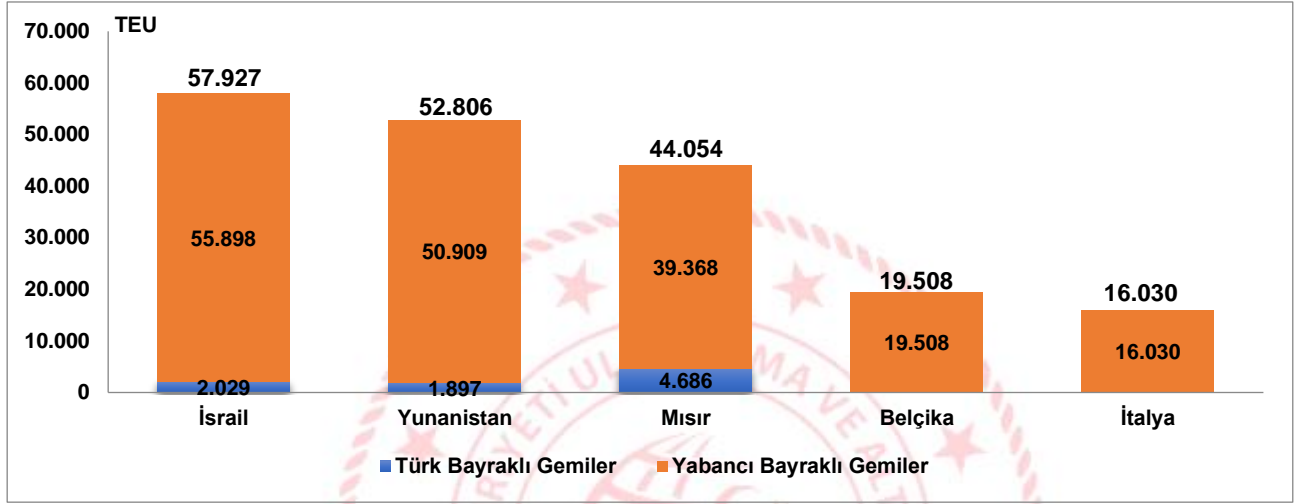




## En fazla konteyner boşaltmasını İsrail'den gelen konteynerler oluşturdu

2021 yılı Şubat ayında limanlarımızda denizyolu ile yapılan en fazla ithalat amaçlı konteyner boşaltmasını 57 bin 927 TEU ile İsrail'den gelen konteynerler oluşturdu. Bu yüklerin %96,5'i (55 bin 898 TEU'su) yabancı bayraklı gemilerle taşındı. İsrail'i sırasıyla, 52 bin 806 TEU ile Yunanistan'dan ve 44 bin 54 TEU ile Mısır'dan gelen konteyner taşımaları takip etti.

### İthalatta Konteyner Elleçlemesi Yapılan İlk 5 Ülke, Şubat 2021



## Dış ticarete taşınan konteynerlerin %8,7'si Türk bayraklı gemiler ile gerçekleşti

2021 yılı Şubat ayında limanlarımızda elleçlenen dış ticarete konu 738 bin 931 TEU konteynerin %8,7'si Türk bayraklı gemilerle taşındı. Şubat ayında Türk bayraklı gemilerde elleçlenen dış ticarete konu konteyner miktarı bir önceki yılın aynı ayına göre %9,2 azalışla 64 bin 356 TEU, yabancı bayraklı gemilerde elleçlenen dış ticarete konu konteyner miktarı ise bir önceki yılın aynı ayına göre %3,7 artışla 674 bin 575 TEU oldu.

### Geminin Bayrağına Göre Dış Ticaret, Şubat 2021

Aylar	Yıl	Türk Bayraklı		Yabancı Bayraklı		Toplam	
		Miktar	Değişim (%)	Miktar	Değişim (%)	Miktar	Değişim (%)
Şubat	2020	70.841		650.472		721.313	
	2021	64.356	-9,2	674.575	3,7	738.931	2,4
Ocak-Şubat	2020	132.431		1.385.360		1.517.791	
	2021	137.141	3,6	1.357.375	-2,0	1.494.516	-1,5

## Dolu konteyner elleçlemeleri %6,1 arttı

Konteyner cinslerine göre konteyner elleçleme rakamlarına baktığımızda, 2021 yılı Şubat ayında limanlarımızda elleçlenen dolu konteyner miktarı bir önceki yılın aynı ayına göre %6,1 artarak 751 bin 692 TEU oldu. Şubat ayında limanlarımızda elleçlenen boş konteyner miktarı ise bir önceki yılın aynı ayına göre %1,3 artarak 215 bin 458 TEU olarak gerçekleşti. Şubat ayında limanlarımızda elleçlenen toplam 967 bin 149 TEU konteynerin %28,4'ünü (274 bin 300 TEU) 20' lik konteynerler, %71,4'ünü (690 bin 786 TEU) 40' lik konteynerler ve %0,2'sini (2 bin 63 TEU) de 40' den büyük konteynerler oluşturmaktadır.

# Denizcilik Genel Müdürlüğü

## Konteyner Cinslerine Göre Elleçleme, Şubat 2021

(TEU)

Ay	Konteyner Cinsleri	İhracat		İthalat			Kabotaj		Transit		Toplam Elleçleme					
		Yıl		Yıl			Yıl		Yıl		Yıl					
		2020	2021	Değişim (%)	2020	2021	Değişim (%)	2020	2021	Değişim (%)	2020	2021	Değişim (%)			
Şubat	20' Konteyner	86.251	90.093	4,5	94.990	97.571	2,7	29.318	29.387	0,2	41.219	57.249	38,9	251.778	274.300	8,9
	- Boş	6.215	4.111	-33,9	47.054	51.062	8,5	7.644	6.519	-14,7	192	833	333,9	61.105	62.525	2,3
	- Dolu	80.036	85.982	7,4	47.936	46.509	-3,0	21.674	22.868	5,5	41.027	56.416	37,5	190.673	211.775	11,1
	40' Konteyner	270.650	283.504	4,7	268.900	265.738	-1,2	35.844	31.428	-12,3	93.524	110.116	17,7	668.918	690.786	3,3
	- Boş	35.964	26.156	-27,3	103.834	118.978	14,6	10.144	5.338	-47,4	1.378	1.142	-17,1	151.320	151.614	0,2
	- Dolu	234.686	257.348	9,7	165.066	146.760	-11,1	25.700	26.090	1,5	92.146	108.974	18,3	517.598	539.172	4,2
	40'den Büyük Konteyner	243	1.019	319,4	279	1.006	260,5	27	11,25	-58,3	4,5	27	500,0	554	2.063	272,8
	- Boş	99	333	236,4	139,5	974	598,4	13,5	11,25	-16,7	0	0	-	252	1.319	423,2
	- Dolu	144	686	376,6	139,5	32	-77,4	13,5	0	-100,0	4,5	27	500,0	302	745	147,0
	Toplam	357.144	374.616	4,9	364.169	364.315	0,0	65.189	60.826	-6,7	134.748	167.392	24,2	921.250	967.149	5,0
- Boş	42.278	30.600	-27,6	151.028	171.014	13,2	17.802	11.868	-33,3	1.570	1.975	25,8	212.677	215.458	1,3	
- Dolu	314.866	344.016	9,3	213.142	193.301	-9,3	47.388	48.958	3,3	133.178	165.417	24,2	708.573	751.692	6,1	
Dönem	Konteyner Cinsleri	İhracat		İthalat			Kabotaj		Transit		Toplam Elleçleme					
		Yıl		Yıl			Yıl		Yıl		Yıl					
		2020	2021	Değişim (%)	2020	2021	Değişim (%)	2020	2021	Değişim (%)	2020	2021	Değişim (%)			
Ocak-Şubat	20' Konteyner	186.022	185.136	-0,5	196.975	185.784	-5,7	56.555	61.953	9,5	91.254	110.635	21,2	530.806	543.508	2,4
	- Boş	14.519	9.242	-36,3	97.031	93.884	-3,2	15.249	18.024	18,2	358	1.327	270,7	127.157	122.477	-3,7
	- Dolu	171.503	175.894	2,6	99.944	91.900	-8,0	41.306	43.929	6,4	90.896	109.308	20,3	403.649	421.031	4,3
	40' Konteyner	575.068	580.086	0,9	557.588	539.818	-3,2	65.784	62.840	-4,5	184.456	223.106	21,0	1.382.896	1.405.850	1,7
	- Boş	84.046	56.958	-32,2	218.538	235.604	7,8	17.052	11.434	-32,9	2.340	1.952	-16,6	321.976	305.948	-5,0
	- Dolu	491.022	523.128	6,5	339.050	304.214	-10,3	48.732	51.406	5,5	182.116	221.154	21,4	1.060.920	1.099.902	3,7
	40'den Büyük Konteyner	1.103	1.856	68,4	1.035	1.836	77,4	32	50	57,1	9	74	725,0	2.178	3.816	75,2
	- Boş	383	495	29,4	776	1.766	127,5	14	50	266,7	2	0	-100,0	1.175	2.311	96,7
	- Dolu	720	1.361	89,1	259	70	-73,0	18	0	-100,0	7	74	1.000,0	1.004	1.505	50,0
	Toplam	762.193	767.078	0,6	755.598	727.438	-3,7	122.371	124.843	2,0	275.719	333.815	21,1	1.915.880	1.953.174	1,9
- Boş	98.947	66.695	-32,6	316.345	331.254	4,7	32.315	29.508	-8,7	2.700	3.279	21,4	450.308	430.736	-4,3	
- Dolu	663.245	700.383	5,6	439.253	396.184	-9,8	90.056	95.335	5,9	273.019	330.536	21,1	1.465.573	1.522.438	3,9	

## Şubat ayında 202 bin 672 adet ihraç amaçlı dolu konteynerin tartımı yapıldı

2021 yılı Şubat ayında İdarece yetkilendirilen tartı aleti operatörleri tarafından Doğrulanmış Brüt Ağırlık (DBA) Belgesi düzenlenerek gemilere yüklenen dolu konteyner sayısı bir önceki yılın aynı ayına göre %7,3 artarak 204 bin 965 adet olarak gerçekleşmiştir.

### Tartımı Yapılan İhracat Amaçlı Dolu Konteyner Sayısı, Şubat 2021

Aylar	Yıl	Tartımı Yapılan İhracat Amaçlı Konteyner Sayısı	
		Konteyner Adet	Değişim (%)
Şubat	2020	191.094	
	2021	204.965	7,3
Ocak-Şubat	2020	384.831	
	2021	407.621	5,9

Bu konu ile ilgili bir sonraki haber bülteninin yayımlanma tarihi 8 Nisan 2021'dir.

### AÇIKLAMALAR

Çalışmanın kapsamını, Ulaştırma ve Altyapı Bakanlığı'na bağlı limanlarımızda yükleme ve boşaltma yapan Türk ve yabancı bandıralı gemilerce taşınan yükler oluşturmuştur. Konteyner istatistiklerine ait veriler, Liman Tek Pencere Sistemi (LTP) aracılığıyla elde edilmiştir.



## TANIMLAR

**Konteyner:** Konteyner, uluslararası standartlara sahip taşımacılık sistemi içinde verimli, güvenli ve hasarsız bir şekilde malzeme taşınması için üretilmiş, yeniden kullanılabilir çelik kutu şeklinde yapılardır. Konteyner kapasitesi genellikle TEU adı verilen 20 feet konteyner adeti ile belirtilir.

**Konteyner Elleçleme:** Limanlarda deniz yoluyla yapılan her türlü konteyner yükleme ve boşaltma işlemlerini ifade eder.

**Liman Başkanlığı:** 618 sayılı Limanlar Kanunu, 4922 sayılı Denizde Can ve Mal Koruma Hakkında Kanun ile yürürlükte bulunan diğer ulusal mevzuat ve uluslararası sözleşme gerekleri ile ilgili hükümlerin idare adına taşradaki icra organıdır.

**TEU (20 Ayak Eşdeğer Birimi (Twenty feet Equivalent Unit):** 1 TEU 20 feet'lik konteyneri ifade etmektedir ve 34 metreküplük bir hacme sahiptir. TEU terimi İngilizce "Twenty-foot Equivalent Unit" kelimelerinin kısaltması olup, konteynerlenmiş yükler için bir endüstri standardı olarak kullanılmaktadır.

## Yük İşlemi Tanımları

**İthalat:** Yabancı ülke limanlarından ülke limanlarımıza ithalat amaçlı yapılan boşaltma işlemini ifade eder. İthalat ülkesi yükün geldiği ülkeyi ifade eder fakat yükün ilk yüklendiği ülke veya yükün menşei ülkesi olduğunu ifade etmez.

**İhracat:** Türk limanlarından yabancı ülke limanına ihracat amaçlı yapılan yükleme işlemini ifade eder. İhracat ülkesi yükün yükün gideceği ülkeyi ifade eder fakat yükün son teslim ülkesi olduğunu ifade etmez.

**Kabotaj:** Türk karasularındaki limanlar arasında Türk bayraklı gemilerle yapılan deniz taşımacılığı faaliyetidir.

**Transit Boşaltma:** Yurtdışındaki bir ülke limanına gitmek üzere, yurtdışından gemi ile gelen yükün gemiden ülkemiz limanlarına boşaltılması işlemine transit boşaltma denir.

**Transit Yükleme:** Yurtdışından gemi, boru hattı, tır, demiryolu vs. ile gelen yükün yurtdışındaki bir ülke limanına gitmek üzere gemiye yüklenmesi işlemine transit yükleme denir.


## YASAL UYARI

Ulaştırma ve Altyapı Bakanlığı, bu bültende yer alan bilgilerin doğruluğunu, değişmez ve eksiksiz olduğunu taahhüt etmemektedir. Bu bilgilerin yanlış ve eksik kullanımı veya yorumlanması durumunda Ulaştırma ve Altyapı Bakanlığı'na herhangi bir kusur ya da sorumluluk yüklenemez.

Denizcilik Genel Müdürlüğünün resmi internet adresinde yayınlanan bu bilgilerin kaynak gösterilmeden kullanılması yasaktır.

Ulaştırma ve Altyapı Bakanlığı, bültende yer alan bilgileri önceden bildirimde bulunmaksızın değiştirme veya yayımdan kaldırma hakkını saklı tutar.

Konteyner elleçleme istatistikleri için; <https://denizcilikistatistikleri.uab.gov.tr/konteyner-istatistikleri> adresini ziyaret ediniz.

 / @denizcilikgm