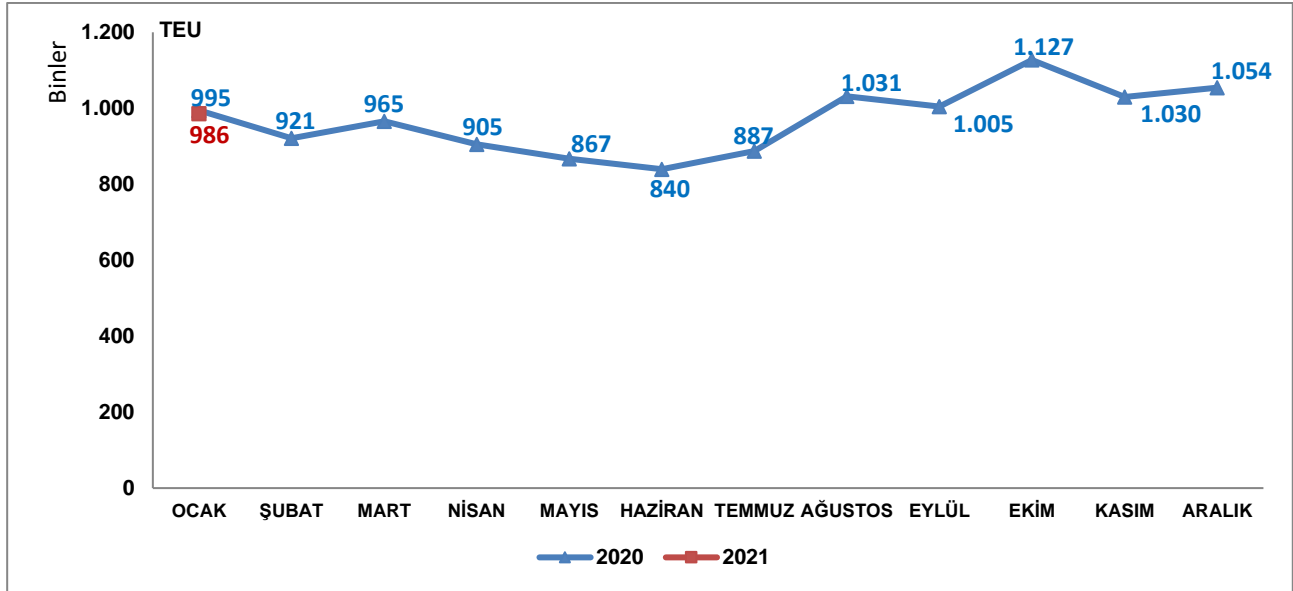


Konteyner İstatistikleri, Ocak 2021

Limanlarımızda 986 bin 25 TEU konteyner elleçlendi

2021 yılı Ocak ayında limanlarımızda elleçlenen konteyner miktarı bir önceki yılın aynı ayına göre %0,9 azalarak 986 bin 25 TEU olarak gerçekleşti.

Limanlarımızda Gerçekleştirilen Konteyner Elleçleme, Ocak 2021



İhracat amaçlı konteyner yüklemeleri %3,1 azaldı

Ocak ayında denizyolu ile yapılan dış ticarete konu elleçlenen konteyner miktarı bir önceki yılın aynı ayına göre %5,1 azalarak 755 bin 585 TEU oldu. Ocak ayında limanlarımızda gerçekleştirilen ihracat amaçlı konteyner yüklemeleri bir önceki yılın aynı ayına göre %3,1 azalarak 392 bin 462 TEU, ithalat amaçlı konteyner boşaltmaları ise bir önceki yılın aynı ayına göre %7,2 azalarak 363 bin 123 TEU olarak gerçekleşti.

Denizyolu ile Konteyner Dış Ticareti, Ocak 2021

(TEU)

Aylar	Yıl	İhracat		İthalat		Dış Ticaret	
		Miktar	Değişim (%)	Miktar	Değişim (%)	Miktar	Değişim (%)
Ocak	2020	405.049		391.429		796.477	
	2021	392.462	-3,1	363.123	-7,2	755.585	-5,1

Transit konteyner elleçlemeleri %18,1 arttı

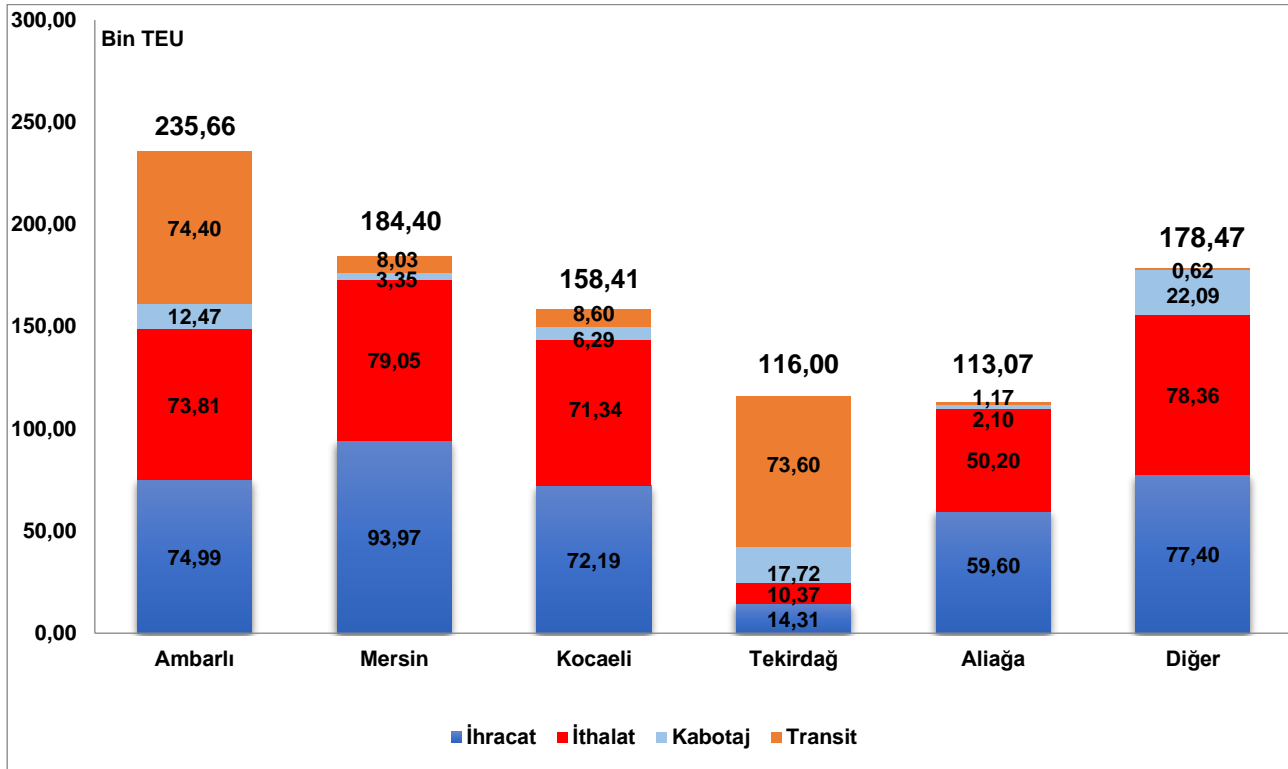
2021 yılı Ocak ayında limanlarımızda elleçlenen transit konteyner miktarı bir önceki yılın aynı ayına göre %18,1 artarak 166 bin 423 TEU oldu. Ocak ayında kabotajda elleçlenen konteyner miktarı da bir önceki yılın aynı ayına göre %12,0 artarak 64 bin 16 TEU olarak gerçekleşti.

En fazla konteyner elleçleme Ambarlı Liman Başkanlığı idari sınırlarında gerçekleşti

2021 yılı Ocak ayında Ambarlı Liman Başkanlığı idari sınırlarında faaliyet gösteren liman tesislerinde toplam 235 bin 659 TEU konteyner elleçlemesi gerçekleşti. Bu liman tesislerinde elleçlenen konteynerlerin 148 bin 795 TEU'sunu (%63,1'ini) dış ticarete konu konteynerler, 74 bin 400 TEU'sunu (%31,62'sini) transit yükler ve 12 bin 465 TEU'sunu da (%5,3'ünü) kabotajda taşınan yükler oluşturmaktadır. Ambarlı Liman Başkanlığı'nı 184 bin 396 TEU ile Mersin Liman Başkanlığı ve 158 bin 410 TEU ile Kocaeli Liman Başkanlığı takip etti.

2021 Ocak ayında 16 liman başkanlığının idari sınırlarında faaliyet gösteren liman tesislerinde konteyner elleçlemesi gerçekleşmiştir. En fazla konteyner elleçlemesi gerçekleşen ilk 5 liman başkanlığında toplam 807 bin 546 TEU konteyner elleçlenmiş olup limanlarımızda elleçlenen toplam konteynerlerin %81,9'unu oluşturmaktadır.

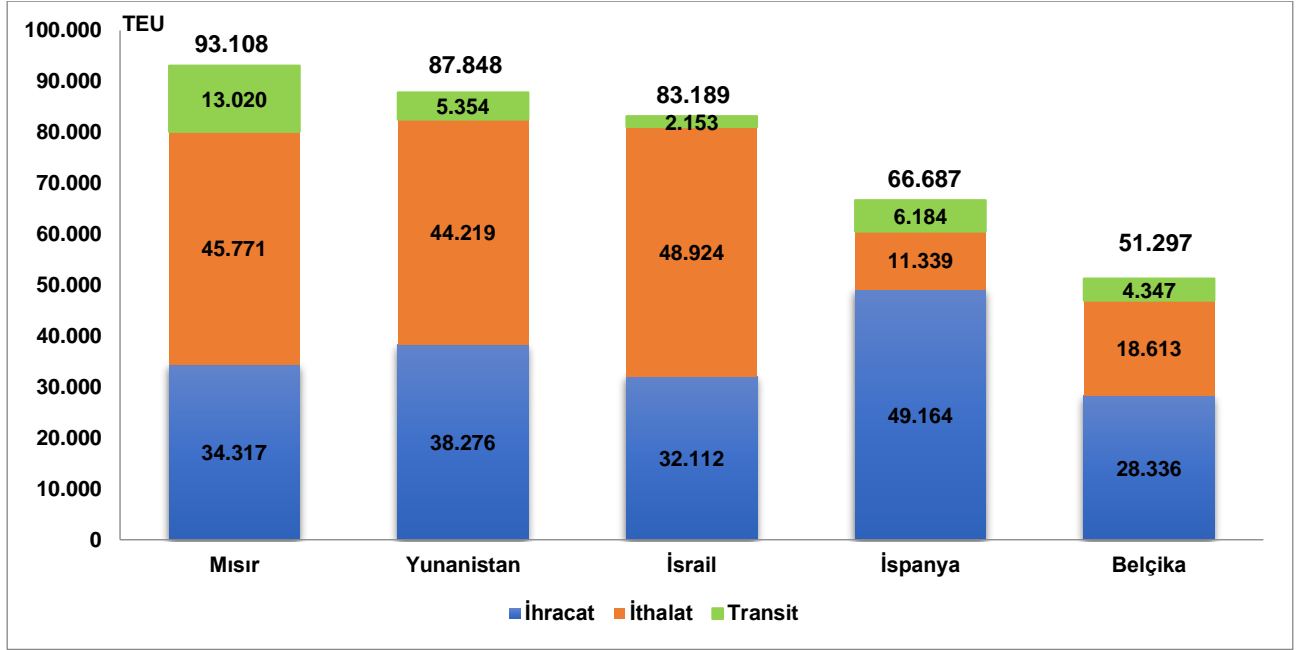
En Fazla Konteyner Elleçlemesi Yapılan İlk 5 Liman Başkanlığı, Ocak 2021



En fazla konteyner elleçlemesi Mısır ile yapılan taşımalarda gerçekleşti

Mısır, 2021 yılı Ocak ayında 93 bin 108 TEU ile en fazla konteyner elleçlemesi yapılan ülke oldu. Mısır'ı sırasıyla 87 bin 848 TEU ile Yunanistan ile yapılan taşımalar ve 83 bin 189 TEU ile İsrail ile yapılan taşımalar takip etti.

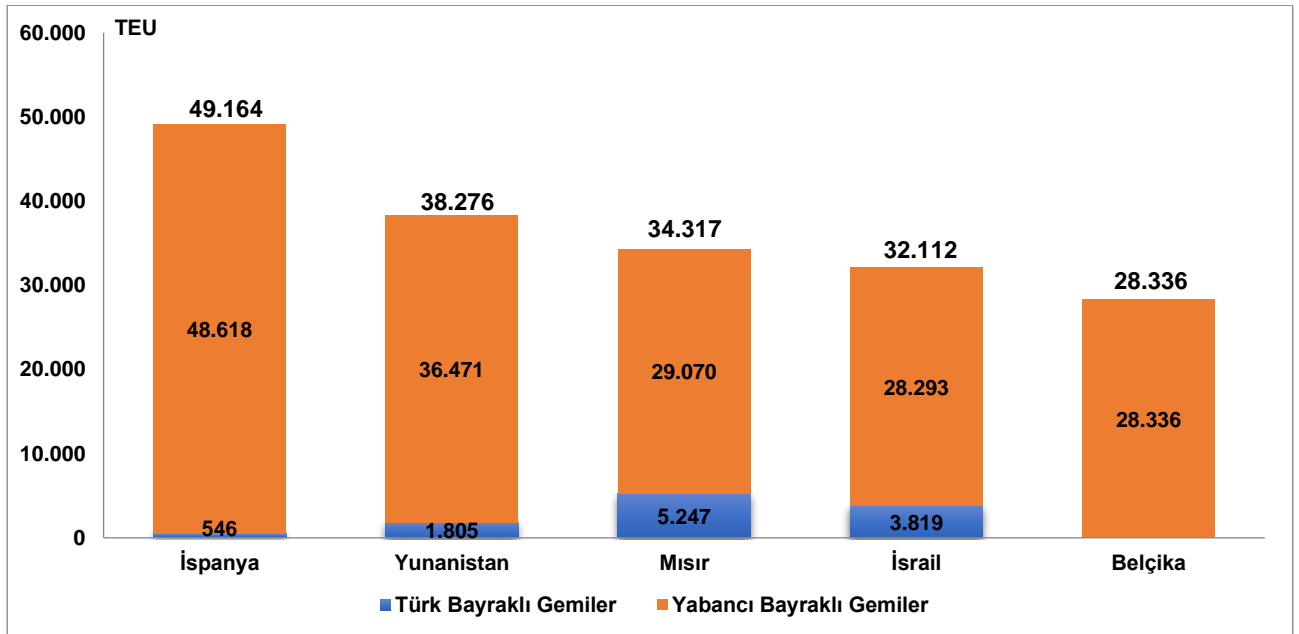
En Fazla Konteyner Elleçlemesi Yapılan İlk 5 Ülke, Ocak 2021



En fazla konteyner yüklemesini İspanya'ya giden konteynerler oluşturdu

2021 yılı Ocak ayında limanlarımızda denizyolu ile yapılan en fazla ihracat amaçlı konteyner yüklemesini 49 bin 164 TEU ile İspanya'ya giden konteynerler oluşturdu. Bu yüklerin %98,9'u (48 bin 618 TEU'su) yabancı bayraklı gemilerle taşındı. İspanya'yı sırasıyla, 38 bin 276 TEU ile Yunanistan'a ve 34 bin 317 TEU ile Mısır'a yapılan konteyner yüklemeleri takip etti.

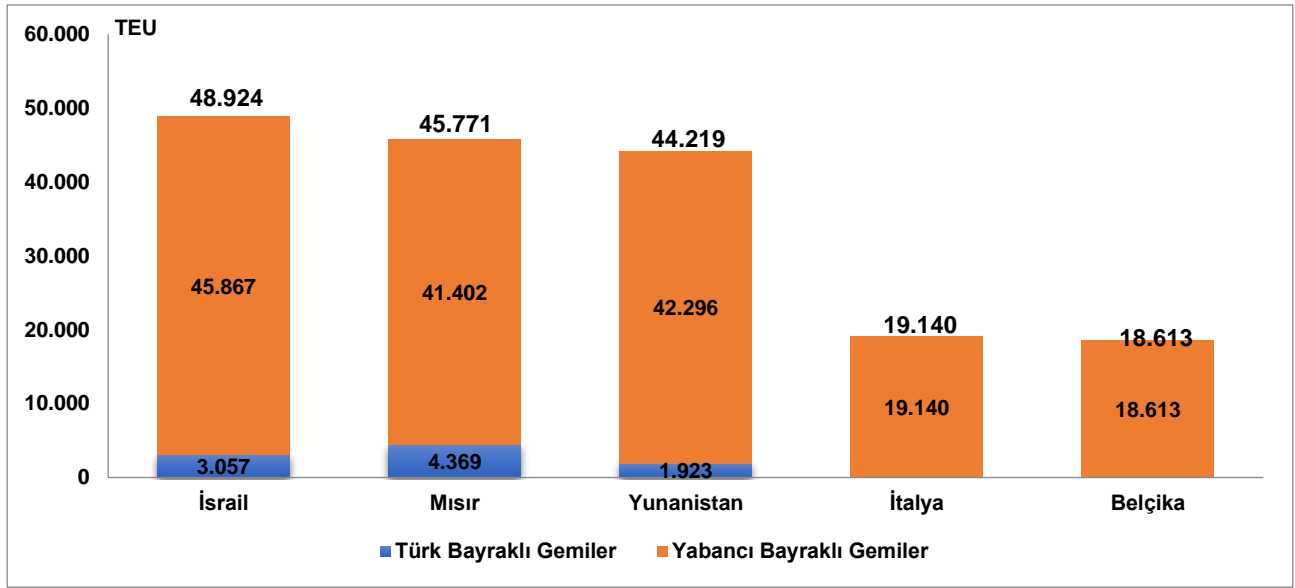
İhracatta Konteyner Elleçlemesi Yapılan İlk 5 Ülke, Ocak 2021



En fazla konteyner boşaltmasını İsrail'den gelen konteynerler oluşturdu

2021 yılı Ocak ayında limanlarımızda denizyolu ile yapılan en fazla ithalat amaçlı konteyner boşaltmasını 48 bin 924 TEU ile İsrail'den gelen konteynerler oluşturdu. Bu yüklerin %93,8'i (45 bin 867 TEU'su) yabancı bayraklı gemilerle taşındı. İsrail'i sırasıyla, 45 bin 771 TEU ile Mısır'dan ve 44 bin 219 TEU ile Yunanistan'dan gelen konteyner taşımaları takip etti.

İthalatta Konteyner Elleçlemesi Yapılan İlk 5 Ülke, Ocak 2021



Dış ticarete taşınan konteynerlerin %9,6'sı Türk bayraklı gemiler ile gerçekleşti

2021 yılı Ocak ayında limanlarımızda elleçlenen dış ticarete konu 755 bin 585 TEU konteynerin %9,6'sı Türk bayraklı gemilerle taşındı. Ocak ayında Türk bayraklı gemilerde elleçlenen dış ticarete konu konteyner miktarı bir önceki yılın aynı ayına göre %18,2 artışla 72 bin 785 TEU, yabancı bayraklı gemilerde elleçlenen dış ticarete konu konteyner miktarı ise bir önceki yılın aynı ayına göre %7,1 azalışla 682 bin 800 TEU oldu.

Geminin Bayrağına Göre Dış Ticaret, Ocak 2021

(TEU)

Aylar	Yıl	Türk Bayraklı		Yabancı Bayraklı		Toplam	
		Miktar	Değişim (%)	Miktar	Değişim (%)	Miktar	Değişim (%)
Ocak	2020	61.590		734.888		796.477	
	2021	72.785	18,2	682.800	-7,1	755.585	-5,1

Dolu konteyner elleçlemeleri %1,8 arttı

Konteyner cinslerine göre konteyner elleçleme rakamlarına baktığımızda, 2021 yılı Ocak ayında limanlarımızda elleçlenen dolu konteyner miktarı bir önceki yılın aynı ayına göre %1,8 artarak 770 bin 746 TEU oldu. Ocak ayında limanlarımızda elleçlenen boş konteyner miktarı ise bir önceki yılın aynı ayına göre %9,4 azalarak 215 bin 278 TEU olarak gerçekleşti. Ocak ayında limanlarımızda elleçlenen toplam 986 bin 25 TEU konteynerin %27,3'ünü (269 bin 208 TEU) 20' lik konteynerler, %72,5'ini (715 bin 64 TEU) 40' lik konteynerler ve %0,2'sini (1.753TEU) de 40' den büyük konteynerler oluşturmaktadır.

Denizcilik Genel Müdürlüğü

Konteyner Cinslerine Göre Elleçleme, Ocak 2021

(TEU)

Ay	Konteyner Cinsleri	İhracat			İthalat			Kabotaj			Transit			Toplam Elleçleme		
		Yıl		Değişim (%)	Yıl		Değişim (%)	Yıl		Değişim (%)	Yıl		Değişim (%)	Yıl		Değişim (%)
		2020	2021		2020	2021		2020	2021		2020	2021		2020	2021	
Ocak	20' Konteyner	99.771	95.043	-4,7	101.985	88.213	-13,5	27.237	32.566	19,6	50.035	53.386	6,7	279.028	269.208	-3,5
	- Boş	8.304	5.131	-38,2	49.977	42.822	-14,3	7.605	11.505	51,3	166	494	197,6	66.052	59.952	-9,2
	- Dolu	91.467	89.912	-1,7	52.008	45.391	-12,7	19.632	21.061	7,3	49.869	52.892	6,1	212.976	209.256	-1,7
	40' Konteyner	304.418	296.582	-2,6	288.688	274.080	-5,1	29.940	31.412	4,9	90.932	112.990	24,3	713.978	715.064	0,2
	- Boş	48.082	30.802	-35,9	114.704	116.626	1,7	6.908	6.096	-11,8	962	810	-15,8	170.656	154.334	-9,6
	- Dolu	256.336	265.780	3,7	173.984	157.454	-9,5	23.032	25.316	9,9	89.970	112.180	24,7	543.322	560.730	3,2
	40' den Büyük Konteyner	860	837	-2,6	756	830	9,8	5	38	750,0	4	47	1081,3	1.625	1.753	7,9
	- Boş	284	162	-42,9	637	792	24,4	0	38	-	2	0	-100,0	923	992	7,6
	- Dolu	576	675	17,2	119	38	-67,9	5	0	-100,0	2	47	2.000,0	702	761	8,3
	Toplam	405.049	392.462	-3,1	391.429	363.123	-7,2	57.182	64.016	12,0	140.972	166.423	18,1	994.630	986.025	-0,9
	- Boş	56.670	36.095	-36,3	165.318	160.240	-3,1	14.513	17.639	21,5	1.130	1.304	15,4	237.631	215.278	-9,4
	- Dolu	348.379	356.367	2,3	226.111	202.883	-10,3	42.669	46.377	8,7	139.841	165.119	18,1	757.000	770.746	1,8

Ocak ayında 202 bin 672 adet ihrac amaçlı dolu konteynerin tartımı yapıldı

2021 yılı Ocak ayında İdarece yetkilendirilen tartı aleti operatörleri tarafından Doğrulanmış Brüt Ağırlık (DBA) Belgesi düzenlenerek gemilere yüklenen dolu konteyner sayısı bir önceki yılın aynı ayına göre %4,6 artarak 202 bin 672 adet olarak gerçekleşmiştir.

Tartımı Yapılan İhracat Amaçlı Dolu Konteyner Sayısı, Ocak 2021

Aylar	Yıl	Tartımı Yapılan İhracat Amaçlı Konteyner Sayısı	
		Konteyner Adet	Değişim (%)
Ocak	2020	193.737	
	2021	202.672	4,6

Bu konu ile ilgili bir sonraki haber bülteninin yayımlanma tarihi 8 Mart 2021'dir.

AÇIKLAMALAR

Çalışmanın kapsamını, Ulaştırma ve Altyapı Bakanlığı'na bağlı limanlarımızda yükleme ve boşaltma yapan Türk ve yabancı bandıralı gemilerce taşınan yükler oluşturmuştur. Konteyner istatistiklerine ait veriler, Liman Tek Pencere Sistemi (LTP) aracılığıyla elde edilmiştir.

Denizcilik Genel Müdürlüğü

TANIMLAR

Konteyner: Konteyner, uluslararası standartlara sahip taşımacılık sistemi içinde verimli, güvenli ve hasarsız bir şekilde malzeme taşınması için üretilmiş, yeniden kullanılabilir çelik kutu şeklinde yapılardır. Konteyner kapasitesi genellikle TEU adı verilen 20 feet konteyner adeti ile belirtilir.

Konteyner Elleçleme: Limanlarda deniz yoluyla yapılan her türlü konteyner yükleme ve boşaltma işlemlerini ifade eder.

Liman Başkanlığı: 618 sayılı Limanlar Kanunu, 4922 sayılı Denizde Can ve Mal Koruma Hakkında Kanun ile yürürlükte bulunan diğer ulusal mevzuat ve uluslararası sözleşme gerekleri ile ilgili hükümlerin idare adına taşradaki icra organıdır.

TEU (20 Ayak Eşdeğer Birimi (Twenty feet Equivalent Unit): 1 TEU 20 feet'lik konteyneri ifade etmektedir ve 34 metreküplük bir hacme sahiptir. TEU terimi İngilizce "Twenty-foot Equivalent Unit" kelimelerinin kısaltması olup, konteynerlenmiş yükler için bir endüstri standardı olarak kullanılmaktadır.

Yük İşlemi Tanımları

İthalat: Yabancı ülke limanlarından ülke limanlarımıza ithalat amaçlı yapılan boşaltma işlemini ifade eder. İthalat ülkesi yükün geldiği ülkeyi ifade eder fakat yükün ilk yüklendiği ülke veya yükün menşei ülkesi olduğunu ifade etmez.

İhracat: Türk limanlarından yabancı ülke limanına ihracat amaçlı yapılan yükleme işlemini ifade eder. İhracat ülkesi yükün yükün gideceği ülkeyi ifade eder fakat yükün son teslim ülkesi olduğunu ifade etmez.

Kabotaj: Türk karasularındaki limanlar arasında Türk bayraklı gemilerle yapılan deniz taşımacılığı faaliyetidir.

Transit Boşaltma: Yurtdışındaki bir ülke limanına gitmek üzere, yurtdışından gemi ile gelen yükün gemiden ülkemiz limanlarına boşaltılması işlemine transit boşaltma denir.


Transit Yükleme: Yurtdışından gemi, boru hattı, tır, demiryolu vs. ile gelen yükün yurtdışındaki bir ülke limanına gitmek üzere gemiye yüklenmesi işlemine transit yükleme denir.

YASAL UYARI

Ulaştırma ve Altyapı Bakanlığı, bu bültende yer alan bilgilerin doğruluğunu, değişmez ve eksiksiz olduğunu taahhüt etmemektedir. Bu bilgilerin yanlış ve eksik kullanımı veya yorumlanması durumunda Ulaştırma ve Altyapı Bakanlığı'na herhangi bir kusur ya da sorumluluk yüklenemez.

Ulaştırma ve Altyapı Bakanlığı, bültende yer alan bilgileri önceden bildirimde bulunmaksızın değiştirme veya yayımdan kaldırma hakkını saklı tutar.

Konteyner elleçleme istatistikleri için; <https://denizcilikistatistikleri.uab.gov.tr/konteyner-istatistikleri> adresini ziyaret ediniz.

 / @denizcilikgm