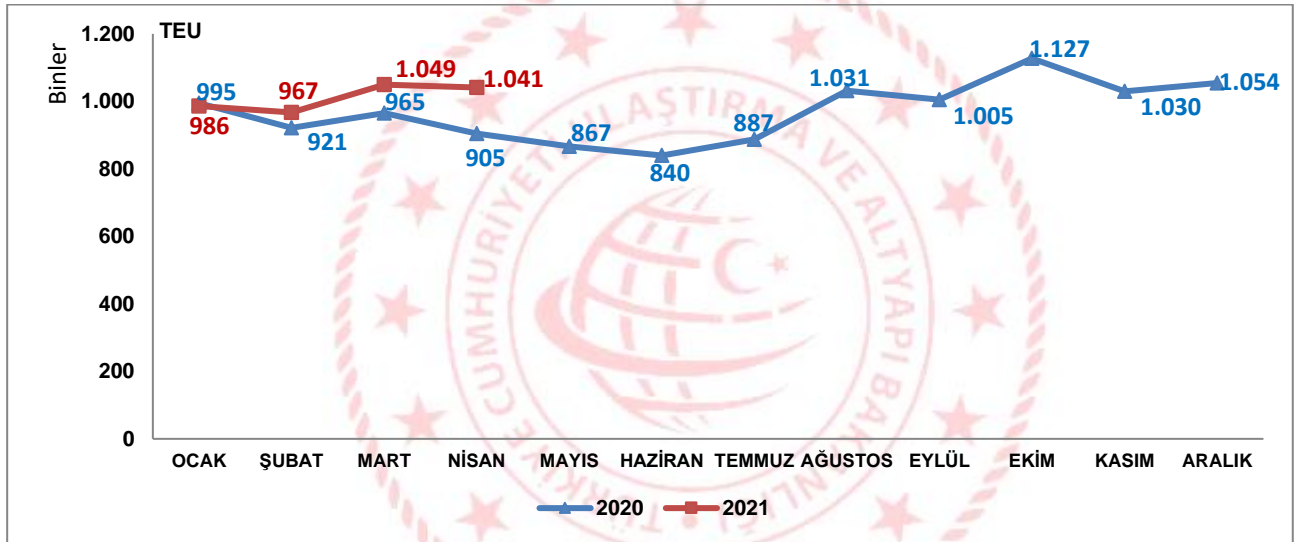


Konteyner İstatistikleri, Nisan 2021

Limanlarımızda elleçlenen konteyner miktarı %15,1 arttı

2021 yılı Nisan ayında limanlarımızda elleçlenen konteyner miktarı bir önceki yılın aynı ayına göre %15,1 artarak 1 milyon 41 bin 254 TEU olarak gerçekleşti. 2021 yılı Ocak-Nisan döneminde ise limanlarımızda elleçlenen konteyner miktarı bir önceki yılın aynı dönemine göre %6,8 artarak 4 milyon 43 bin 917 TEU olarak gerçekleşti.

Limanlarımızda Gerçekleştirilen Konteyner Elleçleme, Nisan 2021



İhracat amaçlı konteyner yüklemeleri %21,5 arttı

Nisan ayında limanlarımızda elleçlenen dış ticarete konu konteyner miktarı bir önceki yılın aynı ayına göre %12,6 artarak 794 bin 86 TEU oldu. Nisan ayında limanlarımızda gerçekleştirilen ihracat amaçlı konteyner yüklemeleri bir önceki yılın aynı ayına göre %21,5 artarak 409 bin 402 TEU, ithalat amaçlı konteyner boşaltmaları ise bir önceki yılın aynı ayına göre %4,5 artarak 384 bin 684 TEU olarak gerçekleşti.

Denizyolu ile Konteyner Dış Ticareti, Nisan 2021

(TEU)

Aylar	Yıl	İhracat		İthalat		Dış Ticaret	
		Miktar	Değişim (%)	Miktar	Değişim (%)	Miktar	Değişim (%)
Nisan	2020	336.943		368.010		704.953	
	2021	409.402	21,5	384.684	4,5	794.086	12,6
Ocak-Nisan	2020	1.483.977		1.513.619		2.997.596	
	2021	1.580.502	6,5	1.512.439	-0,1	3.092.941	3,2

Transit konteyner elleçlemeleri %29,6 arttı

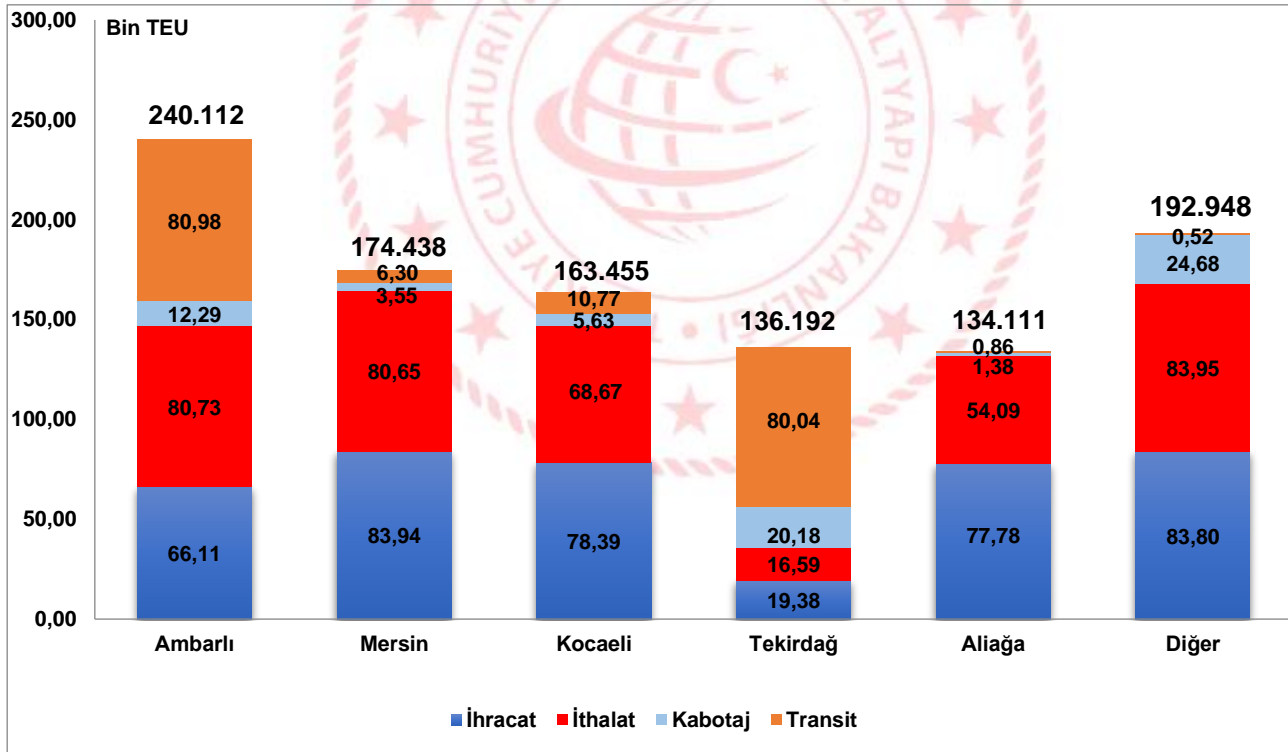
2021 yılı Nisan ayında limanlarımızda elleçlenen transit konteyner miktarı bir önceki yılın aynı ayına göre %29,6 artarak 179 bin 460 TEU oldu. Nisan ayında kabotajda elleçlenen konteyner miktarı da bir önceki yılın aynı ayına göre %10,6 artarak 67 bin 708 TEU olarak gerçekleşti.

En fazla konteyner elleçleme Ambarlı Liman Başkanlığı idari sınırlarında gerçekleşti

2021 yılı Nisan ayında Ambarlı Liman Başkanlığı idari sınırlarında faaliyet gösteren liman tesislerinde toplam 240 bin 112 TEU konteyner elleçlemesi gerçekleşti. Bu liman tesislerinde elleçlenen konteynerlerin 146 bin 843 TEU'sunu (%61,2'sini) dış ticarete konu konteynerler, 80 bin 978 TEU'sunu (%3,7'sini) transit konteynerler ve 12 bin 290 TEU'sunu da (%5,1'ini) kabotajda taşınan konteynerler oluşturmaktadır. Ambarlı Liman Başkanlığını 174 bin 438 TEU ile Mersin Liman Başkanlığı ve 163 bin 455 TEU ile Kocaeli Liman Başkanlığı takip etti.

2021 Nisan ayında 16 liman başkanlığının idari sınırlarında faaliyet gösteren liman tesislerinde konteyner elleçlemesi gerçekleşmiştir. En fazla konteyner elleçlemesi gerçekleşen ilk 5 liman başkanlığında toplam 848 bin 307 TEU konteyner elleçlenmiş olup limanlarımızda elleçlenen toplam konteynerlerin %81,5'ini oluşturmaktadır.

En Fazla Konteyner Elleçlemesi Yapılan İlk 5 Liman Başkanlığı, Nisan 2021

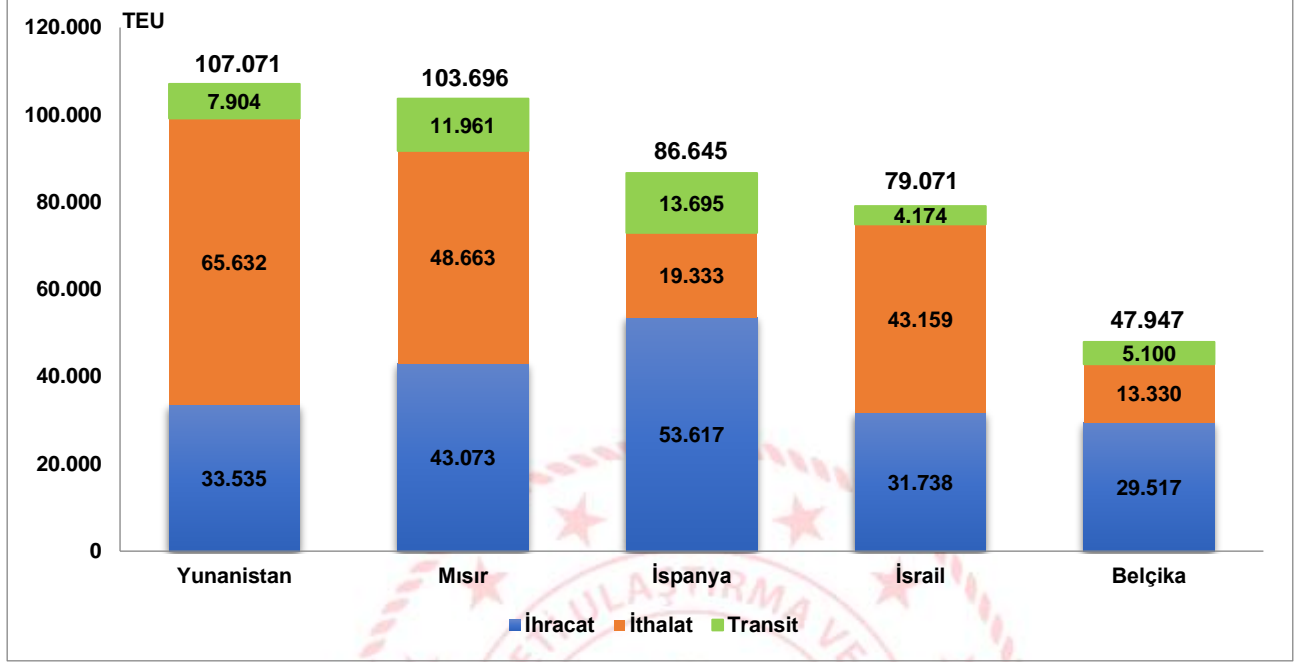


En fazla konteyner elleçlemesi Yunanistan ile yapılan taşımalarda gerçekleşti

Yunanistan, 2021 yılı Nisan ayında 107 bin 71 TEU ile en fazla konteyner elleçlemesi yapılan ülke oldu. Yunanistan'ı sırasıyla 103 bin 696 TEU ile Mısır ile yapılan taşımalar ve 86 bin 645 TEU ile İspanya ile yapılan taşımalar takip etti.

Denizcilik Genel Müdürlüğü

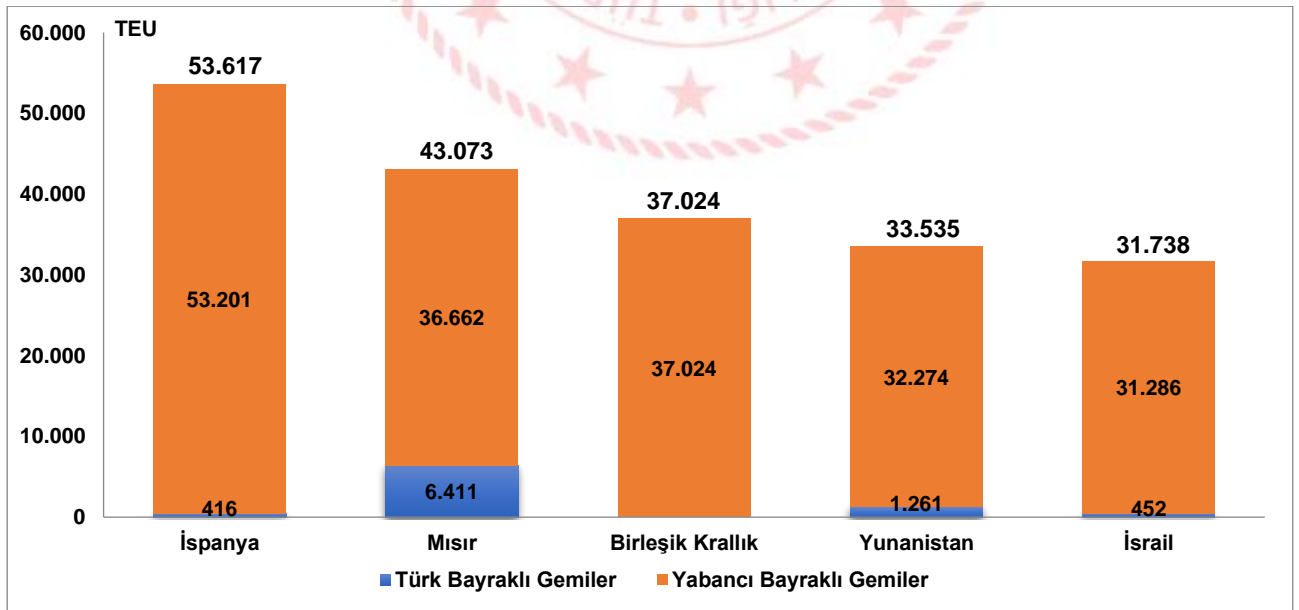
En Fazla Konteyner Elleçlemesi Yapılan İlk 5 Ülke, Nisan 2021



En fazla konteyner yüklemesini İspanya'ya giden konteynerler oluşturdu

2021 yılı Nisan ayında limanlarımızda denizyolu ile yapılan en fazla ihracat amaçlı konteyner yüklemesini 53 bin 617 TEU ile İspanya'ya giden konteynerler oluşturdu. Bu yüklerin %99,2'si (53 bin 201 TEU'su) yabancı bayraklı gemilerle taşındı. İspanya'yı sırasıyla, 43 bin 73 TEU ile Mısır'a ve 37 bin 24 TEU ile Birleşik Krallık'a yapılan konteyner yüklemeleri takip etti.

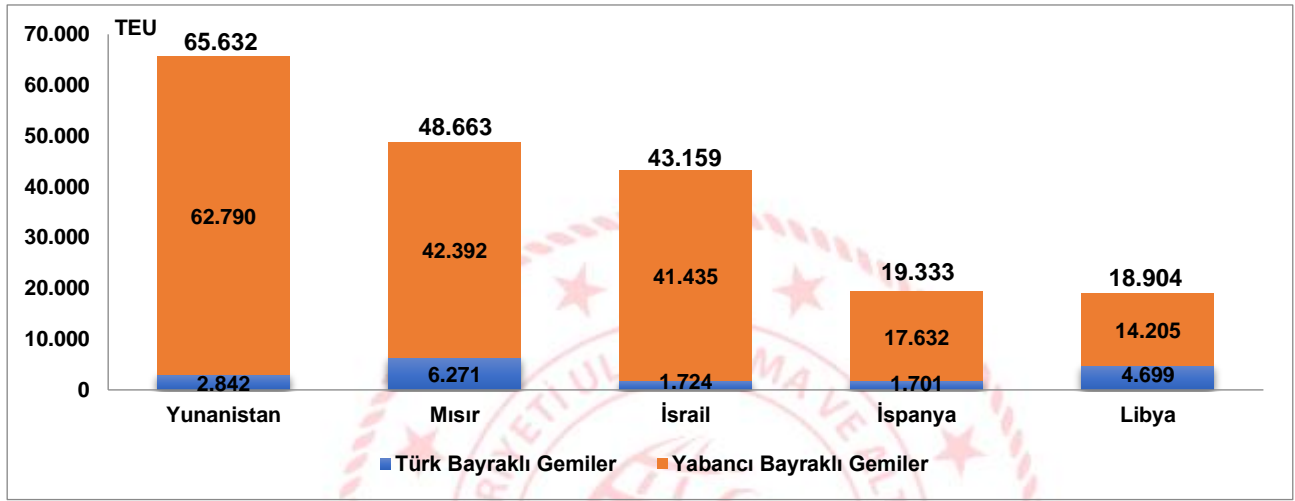
İhracatta Konteyner Elleçlemesi Yapılan İlk 5 Ülke, Nisan 2021



En fazla konteyner boşaltmasını Yunanistan'dan gelen konteynerler oluşturdu

2021 yılı Nisan ayında limanlarımızda denizyolu ile yapılan en fazla ithalat amaçlı konteyner boşaltmasını 65 bin 632 TEU ile Yunanistan'dan gelen konteynerler oluşturdu. Bu yüklerin %95,7'si (62 bin 790 TEU'su) yabancı bayraklı gemilerle taşındı. Yunanistan'ı sırasıyla, 48 bin 663 TEU ile Mısır'dan ve 43 bin 159 TEU ile İsrail'den gelen konteyner taşımacıları takip etti.

İthalatta Konteyner Elleçlemesi Yapılan İlk 5 Ülke, Nisan 2021



Dış ticarete taşınan konteynerlerin %8,4'ü Türk bayraklı gemiler ile gerçekleşti

2021 yılı Nisan ayında limanlarımızda elleçlenen dış ticarete konu 794 bin 86 TEU konteynerin %8,4'ü Türk bayraklı gemilerle taşındı. Nisan ayında Türk bayraklı gemilerde elleçlenen dış ticarete konu konteyner miktarı bir önceki yılın aynı ayına göre %15,7 artışla 66 bin 510 TEU, yabancı bayraklı gemilerde elleçlenen dış ticarete konu konteyner miktarı ise bir önceki yılın aynı ayına göre %12,4 artışla 727 bin 577 TEU oldu.

Geminin Bayrağına Göre Dış Ticaret, Nisan 2021

Aylar	Yıl	Türk Bayraklı		Yabancı Bayraklı		Toplam	
		Miktar	Değişim (%)	Miktar	Değişim (%)	Miktar	Değişim (%)
Nisan	2020	57.461		647.492		704.953	
	2021	66.510	15,7	727.577	12,4	794.086	12,6
Ocak-Nisan	2020	256.964		2.740.632		2.997.596	
	2021	273.986	6,6	2.818.955	2,9	3.092.941	3,2

Dolu konteyner elleçlemeleri %19,7 arttı

Konteyner cinslerine göre konteyner elleçleme rakamlarına baktığımızda, 2021 yılı Nisan ayında limanlarımızda elleçlenen dolu konteyner miktarı bir önceki yılın aynı ayına göre %19,7 artarak 842 bin 414 TEU oldu. Nisan ayında limanlarımızda elleçlenen boş konteyner miktarı ise bir önceki yılın aynı ayına göre %0,9 azalarak 198 bin 840 TEU olarak gerçekleşti. Nisan ayında limanlarımızda elleçlenen toplam 1 milyon 41 bin 254 TEU konteynerin %26,4'ünü (274 bin 819 TEU) 20' lik konteynerler, %73,5'ini (765 bin 758 TEU) 40' lık konteynerler ve %0,1'ini (677 TEU) de 40' den büyük konteynerler oluşturmaktadır.

Denizcilik Genel Müdürlüğü

Konteyner Cinslerine Göre Elleçleme, Nisan 2021

(TEU)

Ay	Konteyner Cinsleri	İhracat			İthalat			Kabotaj			Transit			Toplam Elleçleme		
		Yıl		Değişim (%)	Yıl		Değişim (%)	Yıl		Değişim (%)	Yıl		Değişim (%)	Yıl		Değişim (%)
		2020	2021		2020	2021		2020	2021		2020	2021		2020	2021	
Nisan	20' Konteyner	90.957	90.531	-0,5	96.401	92.197	-4,4	28.021	32.416	15,7	46.951	59.675	27,1	262.330	274.819	4,8
	- Boş	9.992	3.649	-63,5	41.772	40.260	-3,6	6.316	8.803	39,4	95	522	449,5	58.175	53.234	-8,5
	- Dolu	80.965	86.882	7,3	54.629	51.937	-4,9	21.705	23.613	8,8	46.856	59.153	26,2	204.155	221.585	8,5
	40' Konteyner	245.570	318.518	29,7	271.406	292.190	7,7	32.396	35.292	8,9	91.490	119.758	30,9	640.862	765.758	19,5
	- Boş	44.674	20.492	-54,1	88.782	115.988	30,6	7.226	6.988	-3,3	662	1.616	144,1	141.344	145.084	2,6
	- Dolu	200.896	298.026	48,3	182.624	176.202	-3,5	25.170	28.304	12,5	90.828	118.142	30,1	499.518	620.674	24,3
	40' den Büyük Konteyner	416	353	-15,1	202,5	297	46,7	814,5	0,00	-100,0	4,50	27,00	500,0	1.438	677	-52,9
	- Boş	261	241	-7,8	101,25	281	177,8	812,25	0,00	-100,0	0	0,00	-	1.175	522	-55,6
	- Dolu	155	113	-27,5	101,25	16	-84,4	2,25	0,00	-100,0	4,50	27,00	500,0	263	155	-41,0
	Toplam	336.943	409.402	21,5	368.010	384.684	4,5	61.232	67.708	10,6	138.446	179.460	29,6	904.630	1.041.254	15,1
- Boş	54.927	24.382	-55,6	130.655	166.529	19,8	14.354	15.791	10,0	757	2.138	182,4	200.694	198.840	-0,9	
- Dolu	282.016	385.021	36,5	237.354	228.155	-3,9	46.877	51.917	10,8	137.689	177.322	28,8	703.936	842.414	19,7	
Dönem	Konteyner Cinsleri	İhracat			İthalat			Kabotaj			Transit			Toplam Elleçleme		
		Yıl		Değişim (%)	Yıl		Değişim (%)	Yıl		Değişim (%)	Yıl		Değişim (%)	Yıl		Değişim (%)
		2020	2021		2020	2021		2020	2021		2020	2021		2020	2021	
Ocak-Nisan	20' Konteyner	371.622	373.519	0,5	393.052	368.341	-6,3	107.606	128.712	19,6	183.078	226.215	23,6	1.055.358	1.096.787	3,9
	- Boş	31.889	17.885	-43,9	185.362	175.326	-5,4	29.108	34.751	19,4	764	2.668	249,2	247.123	230.630	-6,7
	- Dolu	339.733	355.634	4,7	207.690	193.015	-7,1	78.498	93.961	19,7	182.314	223.547	22,6	808.235	866.157	7,2
	40' Konteyner	1.110.406	1.203.916	8,4	1.119.008	1.141.058	2,0	131.986	134.302	1,8	364.734	461.540	26,5	2.726.134	2.940.816	7,9
	- Boş	162.166	97.118	-40,1	426.810	472.526	10,7	34.140	23.278	-31,8	4.458	4.386	-1,6	627.574	597.308	-4,8
	- Dolu	948.240	1.106.798	16,7	692.198	668.532	-3,4	97.846	111.024	13,5	360.276	457.154	26,9	2.098.560	2.343.508	11,7
	40' den Büyük Konteyner	1.949	3.067	57,4	1.559	3.040	94,9	846	56	-93,4	61	151	148,1	4.415	6.314	43,0
	- Boş	763	821	7,7	1.170	2.950	152,1	826	56	-93,2	2	0	-100,0	2.761	3.827	38,6
	- Dolu	1.186	2.246	89,4	389	90	-76,9	20	0	-100,0	59	151	157,7	1.654	2.486	50,3
	Toplam	1.483.977	1.580.502	6,5	1.513.619	1.512.439	-0,1	240.438	263.070	9,4	547.873	687.906	25,6	3.785.907	4.043.917	6,8
- Boş	194.818	115.824	-40,5	613.342	650.802	6,1	64.074	58.085	-9,3	5.224	7.054	35,0	877.458	831.765	-5,2	
- Dolu	1.289.159	1.464.678	13,6	900.277	861.637	-4,3	176.364	204.985	16,2	542.649	680.852	25,5	2.908.449	3.212.151	10,4	

Nisan ayında 214 bin 893 adet ihrac amaçlı dolu konteynerin tartımı yapıldı

2021 yılı Nisan ayında İdarece yetkilendirilen tartı aleti operatörleri tarafından Doğrulanmış Brüt Ağırlık (DBA) Belgesi düzenlenerek gemilere yüklenen dolu konteyner sayısı bir önceki yılın aynı ayına göre %35,4 artarak 214 bin 893 adet olarak gerçekleşmiştir.

Tartımı Yapılan İhracat Amaçlı Dolu Konteyner Sayısı, Nisan 2021

Aylar	Yıl	Tartımı Yapılan İhracat Amaçlı Konteyner Sayısı	
		Konteyner Adet	Değişim (%)
Nisan	2020	158.760	
	2021	214.893	35,4
Ocak-Nisan	2020	747.960	
	2021	855.073	14,3

Bu konu ile ilgili bir sonraki haber bülteninin yayımlanma tarihi 8 Haziran 2021'dir.

AÇIKLAMALAR

Çalışmanın kapsamını, Ulaştırma ve Altyapı Bakanlığı'na bağlı limanlarımızda yükleme ve boşaltma yapan Türk ve yabancı bandıralı gemilerce taşınan yükler oluşturmuştur. Konteyner istatistiklerine ait veriler, Liman Tek Pencere Sistemi (LTP) aracılığıyla elde edilmiştir.

TANIMLAR

Konteyner: Konteyner, uluslararası standartlara sahip taşımacılık sistemi içinde verimli, güvenli ve hasarsız bir şekilde malzeme taşınması için üretilmiş, yeniden kullanılabilir çelik kutu şeklinde yapılardır. Konteyner kapasitesi genellikle TEU adı verilen 20 feet konteyner adeti ile belirtilir.

Konteyner Elleçleme: Limanlarda deniz yoluyla yapılan her türlü konteyner yükleme ve boşaltma işlemlerini ifade eder.

Liman Başkanlığı: 618 sayılı Limanlar Kanunu, 4922 sayılı Denizde Can ve Mal Koruma Hakkında Kanun ile yürürlükte bulunan diğer ulusal mevzuat ve uluslararası sözleşme gerekleri ile ilgili hükümlerin idare adına taşradaki icra organıdır.

TEU (20 Ayak Eşdeğer Birimi (Twenty feet Equivalent Unit): 1 TEU 20 feet'lik konteyneri ifade etmektedir ve 34 metreküplük bir hacme sahiptir. TEU terimi İngilizce "Twenty-foot Equivalent Unit" kelimelerinin kısaltması olup, konteynerlenmiş yükler için bir endüstri standardı olarak kullanılmaktadır.

Yük İşlemi Tanımları

İthalat: Yabancı ülke limanlarından ülke limanlarımıza ithalat amaçlı yapılan boşaltma işlemini ifade eder. İthalat ülkesi yükün geldiği ülkeyi ifade eder fakat yükün ilk yüklendiği ülke veya yükün menşei ülkesi olduğunu ifade etmez.

İhracat: Türk limanlarından yabancı ülke limanına ihracat amaçlı yapılan yükleme işlemini ifade eder. İhracat ülkesi yükün yükün gideceği ülkeyi ifade eder fakat yükün son teslim ülkesi olduğunu ifade etmez.

Kabotaj: Türk karasularındaki limanlar arasında Türk bayraklı gemilerle yapılan deniz taşımacılığı faaliyetidir.

Transit Boşaltma: Yurtdışındaki bir ülke limanına gitmek üzere, yurtdışından gemi ile gelen yükün gemiden ülkemiz limanlarına boşaltılması işlemine transit boşaltma denir.


Transit Yükleme: Yurtdışından gemi, boru hattı, tır, demiryolu vs. ile gelen yükün yurtdışındaki bir ülke limanına gitmek üzere gemiye yüklenmesi işlemine transit yükleme denir.

YASAL UYARI

Ulaştırma ve Altyapı Bakanlığı, bu bültende yer alan bilgilerin doğruluğunu, değişmez ve eksiksiz olduğunu taahhüt etmemektedir. Bu bilgilerin yanlış ve eksik kullanımı veya yorumlanması durumunda Ulaştırma ve Altyapı Bakanlığı'na herhangi bir kusur ya da sorumluluk yüklenemez.

Ulaştırma ve Altyapı Bakanlığı, bültende yer alan bilgileri önceden bildirimde bulunmaksızın değiştirme veya yayımdan kaldırma hakkını saklı tutar.

Konteyner elleçleme istatistikleri için; <https://denizcilikistatistikleri.uab.gov.tr/konteyner-istatistikleri> adresini ziyaret ediniz.

 / @denizcilikgm