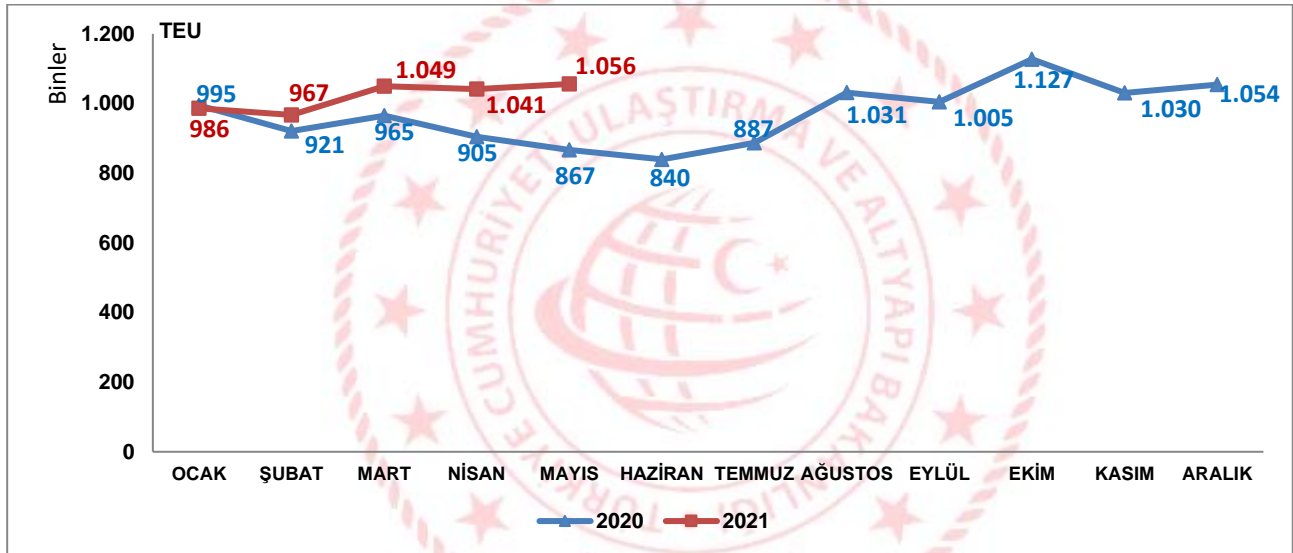


Konteyner İstatistikleri, Mayıs 2021

Limanlarımızda elleçlenen konteyner miktarı %21,8 arttı

2021 yılı Mayıs ayında limanlarımızda elleçlenen konteyner miktarı bir önceki yılın aynı ayına göre %21,8 artarak 1 milyon 56 bin 22 TEU olarak gerçekleşti. 2021 yılı Ocak-Mayıs döneminde ise limanlarımızda elleçlenen konteyner miktarı bir önceki yılın aynı dönemine göre %9,6 artarak 5 milyon 99 bin 938 TEU olarak gerçekleşti.

Limanlarımızda Gerçekleştirilen Konteyner Elleçleme, Mayıs 2021



İhracat amaçlı konteyner yüklemeleri %10,8 arttı

Mayıs ayında limanlarımızda elleçlenen dış ticarete konu konteyner miktarı bir önceki yılın aynı ayına göre %15,3 artarak 784 bin 394 TEU oldu. Mayıs ayında limanlarımızda gerçekleştirilen ihracat amaçlı konteyner yüklemeleri bir önceki yılın aynı ayına göre %10,8 artarak 376 bin 433 TEU, ithalat amaçlı konteyner boşaltmaları ise bir önceki yılın aynı ayına göre %19,9 artarak 407 bin 961 TEU olarak gerçekleşti.

Denizyolu ile Konteyner Dış Ticareti, Mayıs 2021

(TEU)

Aylar	Yıl	İhracat		İthalat		Dış Ticaret	
		Miktar	Değişim (%)	Miktar	Değişim (%)	Miktar	Değişim (%)
Mayıs	2020	339.819		340.323		680.142	
	2021	376.433	10,8	407.961	19,9	784.394	15,3
Ocak-Mayıs	2020	1.823.796		1.853.942		3.677.738	
	2021	1.956.935	7,3	1.920.400	3,6	3.877.335	5,4

Transit konteyner elleçlemeleri %51,7 arttı

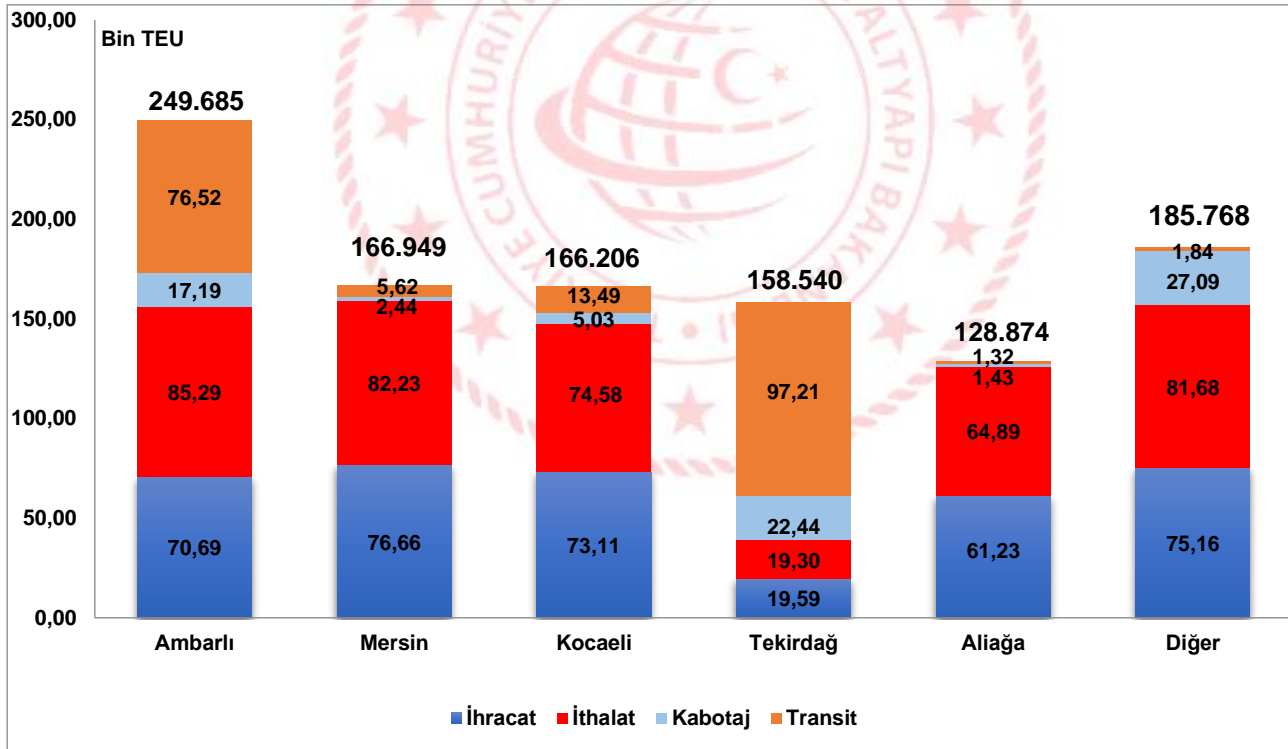
2021 yılı Mayıs ayında limanlarımızda elleçlenen transit konteyner miktarı bir önceki yılın aynı ayına göre %51,7 artarak 196 bin 10 TEU oldu. Mayıs ayında kabotajda elleçlenen konteyner miktarı da bir önceki yılın aynı ayına göre %31,6 artarak 75 bin 618 TEU olarak gerçekleşti.

En fazla konteyner elleçleme Ambarlı Liman Başkanlığı idari sınırlarında gerçekleşti

2021 yılı Mayıs ayında Ambarlı Liman Başkanlığı idari sınırlarında faaliyet gösteren liman tesislerinde toplam 249 bin 685 TEU konteyner elleçlemesi gerçekleşti. Bu liman tesislerinde elleçlenen konteynerlerin 155 bin 974 TEU'sunu (%62,5'ini) dış ticarete konu konteynerler, 76 bin 519 TEU'sunu (%30,6'sını) transit konteynerler ve 17 bin 192 TEU'sunu da (%6,9'unu) kabotajda taşınan konteynerler oluşturmaktadır. Ambarlı Liman Başkanlığını 166 bin 949 TEU ile Mersin Liman Başkanlığı ve 166 bin 206 TEU ile Kocaeli Liman Başkanlığı takip etti.

2021 Mayıs ayında 15 liman başkanlığının idari sınırlarında faaliyet gösteren liman tesislerinde konteyner elleçlemesi gerçekleşmiştir. En fazla konteyner elleçlemesi gerçekleşen ilk 5 liman başkanlığında toplam 870 bin 254 TEU konteyner elleçlenmiş olup limanlarımızda elleçlenen toplam konteynerlerin %82,4'ünü oluşturmaktadır.

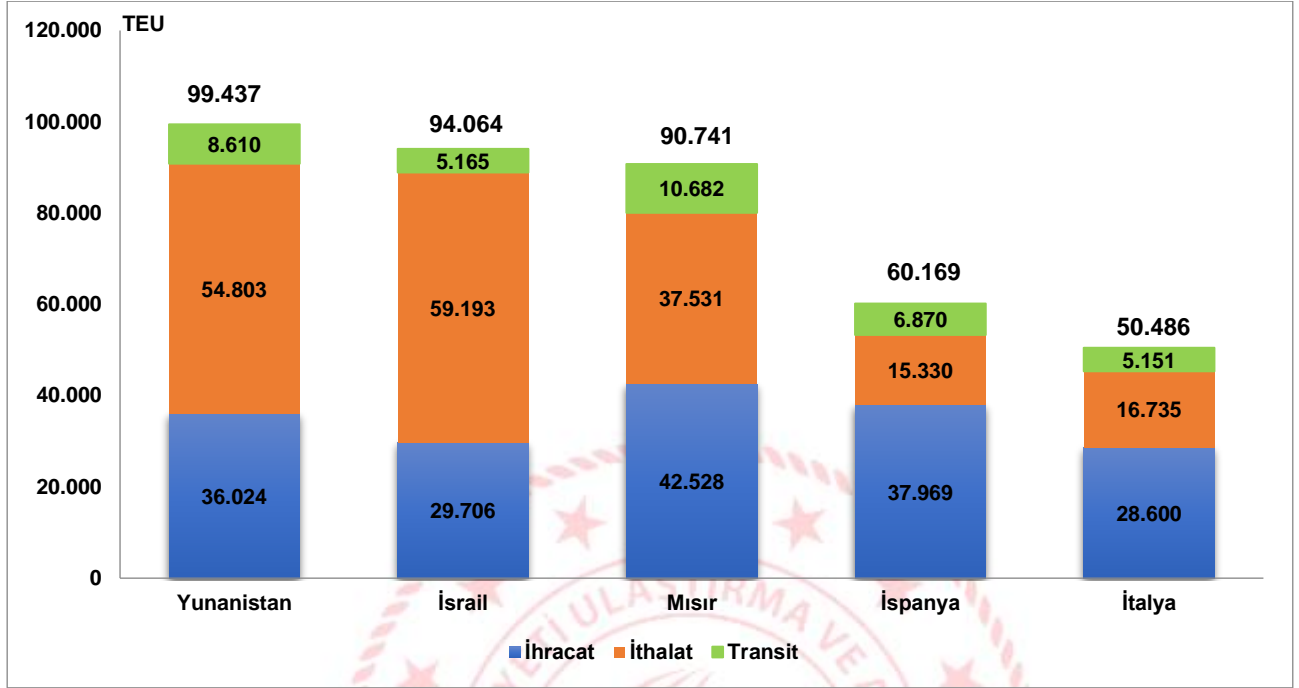
En Fazla Konteyner Elleçlemesi Yapılan İlk 5 Liman Başkanlığı, Mayıs 2021



En fazla konteyner elleçlemesi Yunanistan ile yapılan taşımalarda gerçekleşti

Yunanistan, 2021 yılı Mayıs ayında 99 bin 437 TEU ile en fazla konteyner elleçlemesi yapılan ülke oldu. Yunanistan'ı sırasıyla 94 bin 64 TEU ile İsrail ile yapılan taşımalar ve 90 bin 741 TEU ile Mısır ile yapılan taşımalar takip etti.

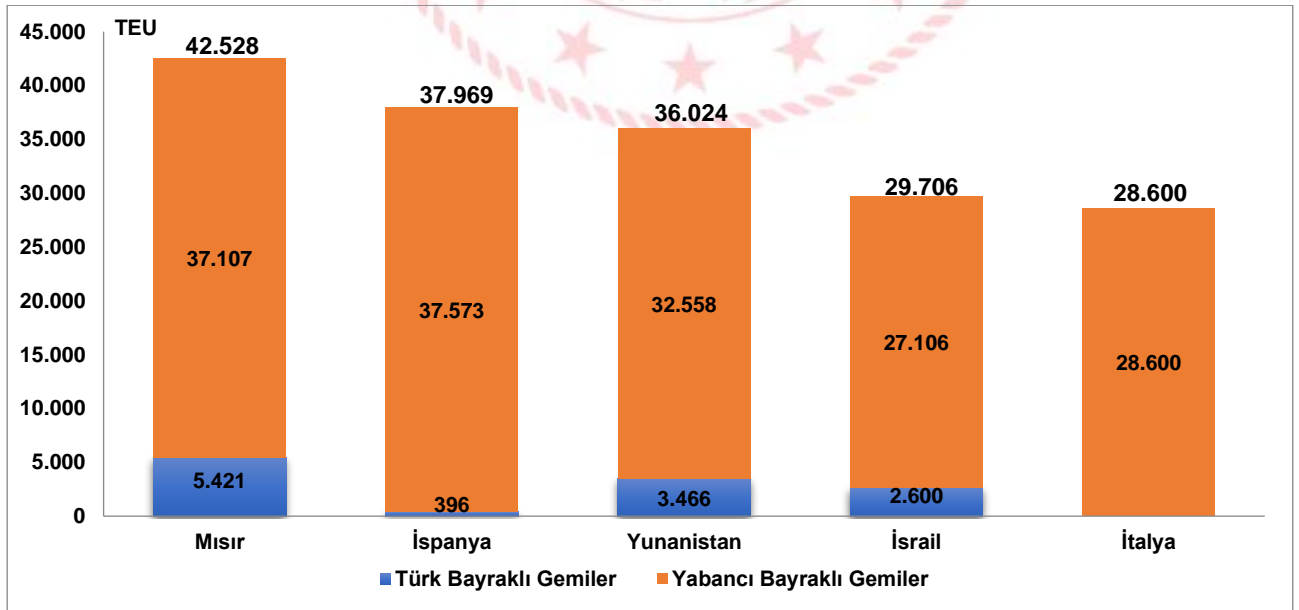
En Fazla Konteyner Elleçlemesi Yapılan İlk 5 Ülke, Mayıs 2021



En fazla konteyner yüklemesini Mısır'a giden konteynerler oluşturdu

2021 yılı Mayıs ayında limanlarımızda denizyolu ile yapılan en fazla ihracat amaçlı konteyner yüklemesini 42 bin 528 TEU ile Mısır'a giden konteynerler oluşturdu. Bu yüklerin %87,3'ü (37 bin 107 TEU'su) yabancı bayraklı gemilerle taşındı. Mısır'ı sırasıyla, 37 bin 969 TEU ile İspanya'ya ve 36 bin 24 TEU ile Yunanistan'a yapılan konteyner yüklemeleri takip etti.

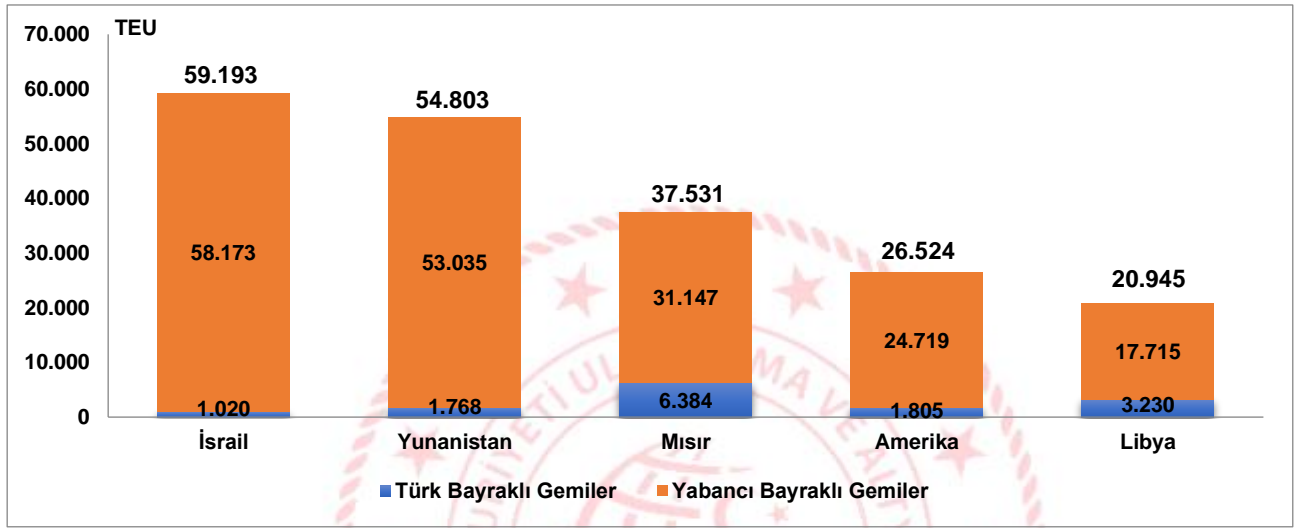
İhracatta Konteyner Elleçlemesi Yapılan İlk 5 Ülke, Mayıs 2021



En fazla konteyner boşaltmasını İsrail'den gelen konteynerler oluşturdu

2021 yılı Mayıs ayında limanlarımızda denizyolu ile yapılan en fazla ithalat amaçlı konteyner boşaltmasını 59 bin 193 TEU ile İsrail'den gelen konteynerler oluşturdu. Bu yüklerin %98,3'ü (58 bin 173 TEU'su) yabancı bayraklı gemilerle taşındı. İsrail'i sırasıyla,54 bin 803 TEU ile Yunanistan'dan ve 37 bin 531 TEU ile Mısır'dan gelen konteyner taşımaları takip etti.

İthalatta Konteyner Elleçlemesi Yapılan İlk 5 Ülke, Mayıs 2021



Dış ticarete taşınan konteynerlerin %8,9'u Türk bayraklı gemiler ile gerçekleşti

2021 yılı Mayıs ayında limanlarımızda elleçlenen dış ticarete konu 784 bin 394 TEU konteynerin %8,9'u Türk bayraklı gemilerle taşındı. Mayıs ayında Türk bayraklı gemilerde elleçlenen dış ticarete konu konteyner miktarı bir önceki yılın aynı ayına göre %6,3 artışla 69 bin 826 TEU, yabancı bayraklı gemilerde elleçlenen dış ticarete konu konteyner miktarı ise bir önceki yılın aynı ayına göre %16,3 artışla 714 bin 569 TEU oldu.

Geminin Bayrağına Göre Dış Ticaret, Mayıs 2021

Aylar	Yıl	Türk Bayraklı		Yabancı Bayraklı		Toplam	
		Miktar	Değişim (%)	Miktar	Değişim (%)	Miktar	Değişim (%)
Mayıs	2020	65.678		614.464		680.142	
	2021	69.826	6,3	714.569	16,3	784.394	15,3
Ocak-Mayıs	2020	322.642		3.355.096		3.677.738	
	2021	343.811	6,6	3.533.524	5,3	3.877.335	5,4

Dolu konteyner elleçlemeleri %25,3 arttı

Konteyner cinslerine göre konteyner elleçleme rakamlarına baktığımızda, 2021 yılı Mayıs ayında limanlarımızda elleçlenen dolu konteyner miktarı bir önceki yılın aynı ayına göre %25,3 artarak 815 bin 545 TEU oldu. Mayıs ayında limanlarımızda elleçlenen boş konteyner miktarı ise bir önceki yılın aynı ayına göre %11,3 artarak 240 bin 477 TEU olarak gerçekleşti. Mayıs ayında limanlarımızda elleçlenen toplam 1 milyon 56 bin 22 TEU konteynerin %28,8'ini (304 bin 40 TEU) 20' lik konteynerler, %71,0'ünü (749 bin 678 TEU) 40' lük konteynerler ve %0,2'sini (2 bin 304 TEU) de 40' den büyük konteynerler oluşturmaktadır.

Denizcilik Genel Müdürlüğü

Konteyner Cinslerine Göre Elleçleme, Mayıs 2021

(TEU)

Ay	Konteyner Cinsleri	İhracat			İthalat			Kabotaj			Transit			Toplam Elleçleme		
		Yıl		Değişim (%)	Yıl		Değişim (%)	Yıl		Değişim (%)	Yıl		Değişim (%)	Yıl		Değişim (%)
		2020	2021		2020	2021		2020	2021		2020	2021		2020	2021	
Mayıs	20' Konteyner	88.205	100.978	14,5	96.163	98.614	2,5	26.631	38.610	45,0	43.486	65.838	51,4	254.485	304.040	19,5
	- Boş	9.433	7.491	-20,6	46.809	49.459	5,7	9.627	9.940	3,3	181	659	264,1	66.050	67.549	2,3
	- Dolu	78.772	93.487	18,7	49.354	49.155	-0,4	17.004	28.670	68,6	43.305	65.179	50,5	188.435	236.491	25,5
	40' Konteyner	251.236	274.112	9,1	243.008	308.584	27,0	30.792	36.972	20,1	85.756	130.010	51,6	610.792	749.678	22,7
	- Boş	64.920	23.164	-64,3	71.020	138.238	94,6	11.632	8.070	-30,6	1.556	2.484	59,6	149.128	171.966	15,3
	- Dolu	186.316	250.948	34,7	171.988	170.346	-1,0	19.160	28.902	50,8	84.200	127.526	51,5	461.664	577.722	25,1
	40' den Büyük Konteyner	378	1.343	255,4	1.152	763	-33,8	15,75	36,0	128,6	9	162	1700,0	1.555	2.304	48,2
	- Boş	221	259	17,3	612	682	11,4	15,75	31,5	100,0	0	0	-	848	972	14,6
	- Dolu	158	1.085	588,6	540	81	-85,0	0,00	4,5	#SAVIO!	9	162	1.700,0	707	1.332	88,5
	Toplam	339.819	376.433	10,8	340.323	407.961	19,9	57.439	75.618	31,6	129.251	196.010	51,7	866.832	1.056.022	21,8
	- Boş	74.574	30.914	-58,5	118.441	188.379	59,0	21.275	18.042	-15,2	1.737	3.143	80,9	216.026	240.477	11,3
	- Dolu	265.246	345.520	30,3	221.882	219.582	-1,0	36.164	57.577	59,2	127.514	192.867	51,3	650.806	815.545	25,3
Ocak-Mayıs	20' Konteyner	459.827	474.497	3,2	489.215	466.955	-4,6	134.237	167.322	24,6	226.564	292.053	28,9	1.309.843	1.400.827	6,9
	- Boş	41.322	25.376	-38,6	232.171	224.785	-3,2	38.735	44.691	15,4	945	3.327	252,1	313.173	298.179	-4,8
	- Dolu	418.505	449.121	7,3	257.044	242.170	-5,8	95.502	122.631	28,4	225.619	288.726	28,0	996.670	1.102.648	10,6
	40' Konteyner	1.361.642	1.478.028	8,5	1.362.016	1.449.642	6,4	162.778	171.274	5,2	450.490	591.550	31,3	3.336.926	3.690.494	10,6
	- Boş	227.086	120.282	-47,0	497.830	610.764	22,7	45.772	31.348	-31,5	6.014	6.870	14,2	776.702	769.264	-1,0
	- Dolu	1.134.556	1.357.746	19,7	864.186	838.878	-2,9	117.006	139.926	19,6	444.476	584.680	31,5	2.560.224	2.921.230	14,1
	40' den Büyük Konteyner	2.327	4.410	89,6	2.711	3.803	40,2	862	92	-89,3	70	313	348,4	5.969	8.618	44,4
	- Boş	983	1.080	9,8	1.782	3.632	103,8	842	88	-89,6	2	0	-100,0	3.609	4.799	33,0
	- Dolu	1.343	3.330	147,9	929	171	-81,6	20	5	-77,8	68	313	363,3	2.360	3.818	61,8
	Toplam	1.823.796	1.956.935	7,3	1.853.942	1.920.400	3,6	297.877	338.688	13,7	677.124	883.916	30,5	4.652.738	5.099.939	9,6
	- Boş	269.391	146.738	-45,5	731.783	839.181	14,7	85.349	76.127	-10,8	6.961	10.197	46,5	1.093.484	1.072.242	-1,9
	- Dolu	1.554.404	1.810.197	16,5	1.122.159	1.081.219	-3,6	212.528	262.562	23,5	670.163	873.719	30,4	3.559.254	4.027.696	13,2

Mayıs ayında 201 bin 676 adet ihrac amaçlı dolu konteynerin tartımı yapıldı

2021 yılı Mayıs ayında İdarece yetkilendirilen tartı aleti operatörleri tarafından Doğrulanmış Brüt Ağırlık (DBA) Belgesi düzenlenerek gemilere yüklenen dolu konteyner sayısı bir önceki yılın aynı ayına göre %34,0 artarak 201 bin 676 adet olarak gerçekleşmiştir.

Tartımı Yapılan İhracat Amaçlı Dolu Konteyner Sayısı, Mayıs 2021

Aylar	Yıl	Tartımı Yapılan İhracat Amaçlı Konteyner Sayısı	
		Konteyner Adet	Değişim (%)
Mayıs	2020	150.494	
	2021	201.676	34,0
Ocak-Mayıs	2020	898.454	
	2021	1.056.748	17,6

Bu konu ile ilgili bir sonraki haber bülteninin yayımlanma tarihi 6 Temmuz 2021'dir.

AÇIKLAMALAR

Çalışmanın kapsamını, Ulaştırma ve Altyapı Bakanlığı'na bağlı limanlarımızda yükleme ve boşaltma yapan Türk ve yabancı bandıralı gemilerce taşınan yükler oluşturmuştur. Konteyner istatistiklerine ait veriler, Liman Tek Pencere Sistemi (LTP) aracılığıyla elde edilmiştir.

TANIMLAR

Konteyner: Konteyner, uluslararası standartlara sahip taşımacılık sistemi içinde verimli, güvenli ve hasarsız bir şekilde malzeme taşınması için üretilmiş, yeniden kullanılabilir çelik kutu şeklinde yapılardır. Konteyner kapasitesi genellikle TEU adı verilen 20 feet konteyner adeti ile belirtilir.

Konteyner Elleçleme: Limanlarda deniz yoluyla yapılan her türlü konteyner yükleme ve boşaltma işlemlerini ifade eder.

Liman Başkanlığı: 618 sayılı Limanlar Kanunu, 4922 sayılı Denizde Can ve Mal Koruma Hakkında Kanun ile yürürlükte bulunan diğer ulusal mevzuat ve uluslararası sözleşme gerekleri ile ilgili hükümlerin idare adına taşradaki icra organıdır.

TEU (20 Ayak Eşdeğer Birimi (Twenty feet Equivalent Unit): 1 TEU 20 feet'lik konteyneri ifade etmektedir ve 34 metreküplük bir hacme sahiptir. TEU terimi İngilizce "Twenty-foot Equivalent Unit" kelimelerinin kısaltması olup, konteynerlenmiş yükler için bir endüstri standardı olarak kullanılmaktadır.

Yük İşlemi Tanımları

İthalat: Yabancı ülke limanlarından ülke limanlarımıza ithalat amaçlı yapılan boşaltma işlemini ifade eder. İthalat ülkesi yükün geldiği ülkeyi ifade eder fakat yükün ilk yüklendiği ülke veya yükün menşei ülkesi olduğunu ifade etmez.

İhracat: Türk limanlarından yabancı ülke limanına ihracat amaçlı yapılan yükleme işlemini ifade eder. İhracat ülkesi yükün yükün gideceği ülkeyi ifade eder fakat yükün son teslim ülkesi olduğunu ifade etmez.

Kabotaj: Türk karasularındaki limanlar arasında Türk bayraklı gemilerle yapılan deniz taşımacılığı faaliyetidir.

Transit Boşaltma: Yurtdışındaki bir ülke limanına gitmek üzere, yurtdışından gemi ile gelen yükün gemiden ülkemiz limanlarına boşaltılması işlemine transit boşaltma denir.


Transit Yükleme: Yurtdışından gemi, boru hattı, tır, demiryolu vs. ile gelen yükün yurtdışındaki bir ülke limanına gitmek üzere gemiye yüklenmesi işlemine transit yükleme denir.

YASAL UYARI

Ulaştırma ve Altyapı Bakanlığı, bu bültende yer alan bilgilerin doğruluğunu, değişmez ve eksiksiz olduğunu taahhüt etmemektedir. Bu bilgilerin yanlış ve eksik kullanımı veya yorumlanması durumunda Ulaştırma ve Altyapı Bakanlığı'na herhangi bir kusur ya da sorumluluk yüklenemez.

Ulaştırma ve Altyapı Bakanlığı, bültende yer alan bilgileri önceden bildirimde bulunmaksızın değiştirme veya yayımdan kaldırma hakkını saklı tutar.

Konteyner elleçleme istatistikleri için; <https://denizcilikistatistikleri.uab.gov.tr/konteyner-istatistikleri> adresini ziyaret ediniz.

 / @denizcilikgm