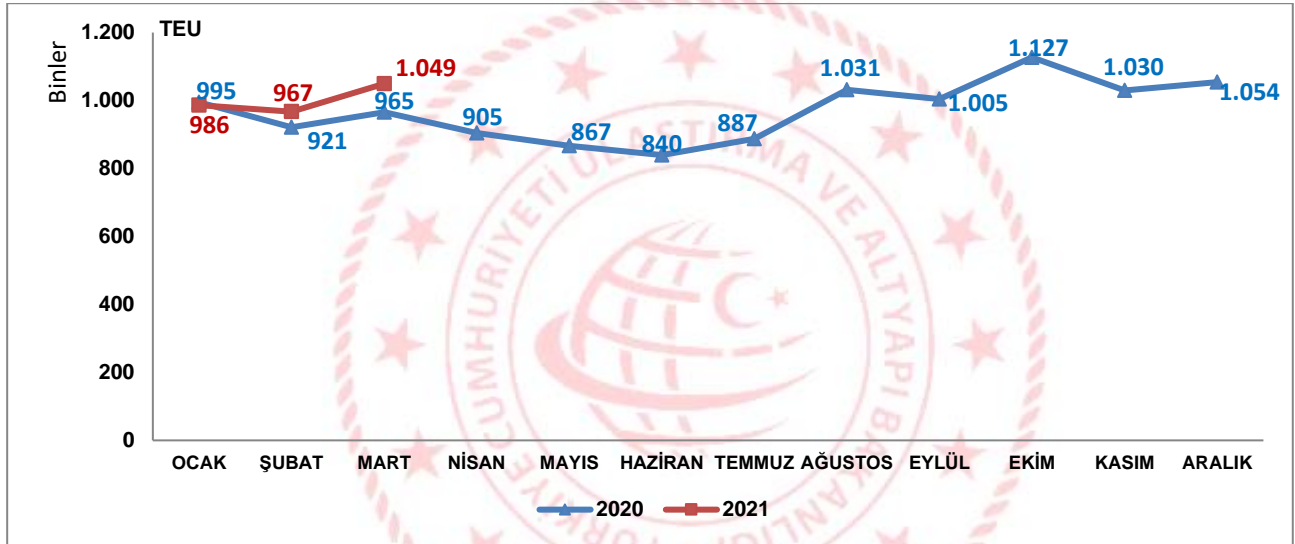


Konteyner İstatistikleri, Mart 2021

Limanlarımızda elleçlenen konteyner miktarı %8,7 arttı

2021 yılı Mart ayında limanlarımızda elleçlenen konteyner miktarı bir önceki yılın aynı ayına göre %8,7 artarak 1 milyon 49 bin 483 TEU olarak gerçekleşti. 2021 yılı Ocak-Mart döneminde ise limanlarımızda elleçlenen konteyner miktarı bir önceki yılın aynı dönemine göre %4,2 artarak 3 milyon 2 bin 662 TEU olarak gerçekleşti.

Limanlarımızda Gerçekleştirilen Konteyner Elleçleme, Mart 2021



İhracat amaçlı konteyner yüklemeleri %5,0 arttı

Mart ayında limanlarımızda elleçlenen dış ticarete konu konteyner miktarı bir önceki yılın aynı ayına göre %3,8 artarak 804 bin 338 TEU oldu. Mart ayında limanlarımızda gerçekleştirilen ihracat amaçlı konteyner yüklemeleri bir önceki yılın aynı ayına göre %5,0 artarak 404 bin 21 TEU, ithalat amaçlı konteyner boşaltmaları ise bir önceki yılın aynı ayına göre %2,6 artarak 400 bin 317 TEU olarak gerçekleşti.

Denizyolu ile Konteyner Dış Ticareti, Mart 2021

Aylar	Yıl	İhracat		İthalat		Dış Ticaret	
		Miktar	Değişim (%)	Miktar	Değişim (%)	Miktar	Değişim (%)
Mart	2020	384.841		390.012		774.852	
	2021	404.021	5,0	400.317	2,6	804.338	3,8
Ocak-Mart	2020	1.147.033		1.145.610		2.292.643	
	2021	1.171.100	2,1	1.127.755	-1,6	2.298.854	0,3

Transit konteyner elleçlemeleri %30,6 arttı

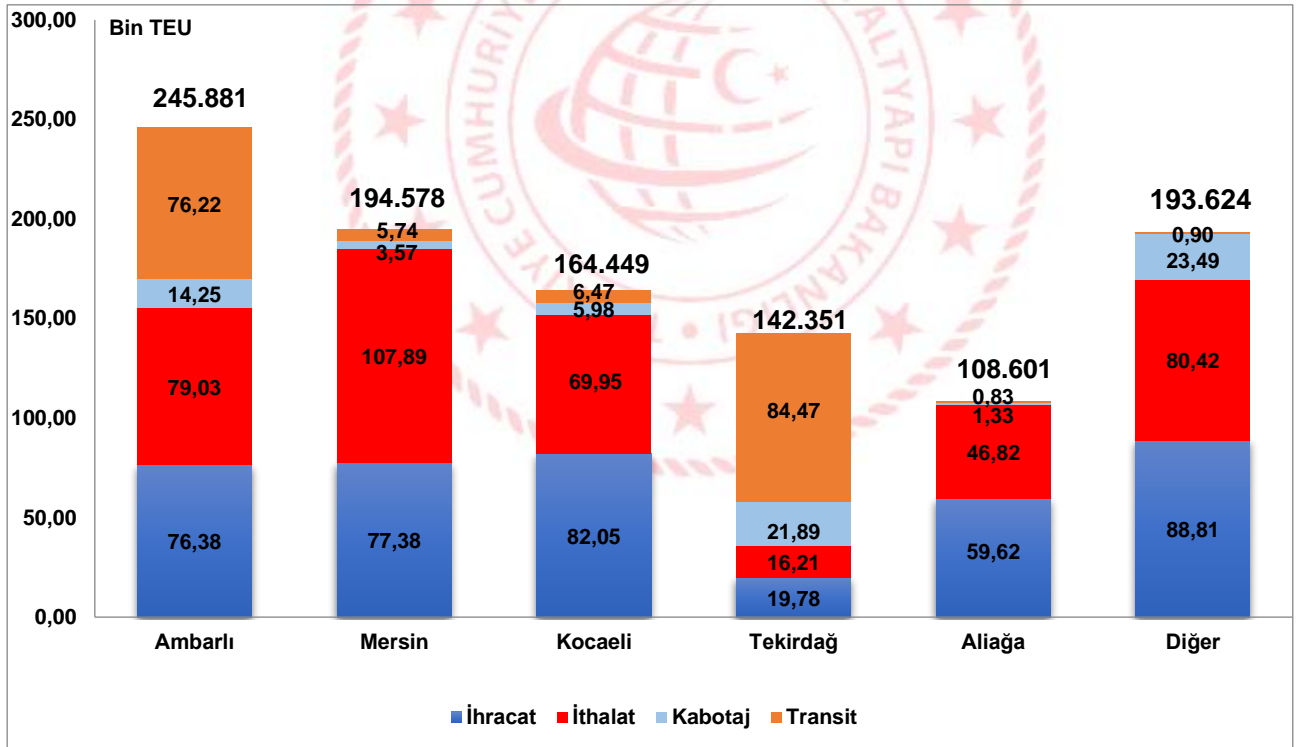
2021 yılı Mart ayında limanlarımızda elleçlenen transit konteyner miktarı bir önceki yılın aynı ayına göre %30,6 artarak 174 bin 631 TEU oldu. Mart ayında kabotajda elleçlenen konteyner miktarı da bir önceki yılın aynı ayına göre %24,1 artarak 70 bin 515 TEU olarak gerçekleşti.

En fazla konteyner elleçleme Ambarlı Liman Başkanlığı idari sınırlarında gerçekleşti

2021 yılı Mart ayında Ambarlı Liman Başkanlığı idari sınırlarında faaliyet gösteren liman tesislerinde toplam 245 bin 881 TEU konteyner elleçlemesi gerçekleşti. Bu liman tesislerinde elleçlenen konteynerlerin 155 bin 411 TEU'sunu (%63,2'sini) dış ticarete konu konteynerler, 76 bin 220 TEU'sunu (%31'ini) transit konteynerler ve 14 bin 250 TEU'sunu da (%5,8'ini) kabotajda taşınan konteynerler oluşturmaktadır. Ambarlı Liman Başkanlığı'nı 194 bin 578 TEU ile Mersin Liman Başkanlığı ve 164 bin 449 TEU ile Kocaeli Liman Başkanlığı takip etti.

2021 Mart ayında 15 liman başkanlığının idari sınırlarında faaliyet gösteren liman tesislerinde konteyner elleçlemesi gerçekleşmiştir. En fazla konteyner elleçlemesi gerçekleşen ilk 5 liman başkanlığında toplam 855 bin 859 TEU konteyner elleçlenmiş olup limanlarımızda elleçlenen toplam konteynerlerin %81,6'sını oluşturmaktadır.

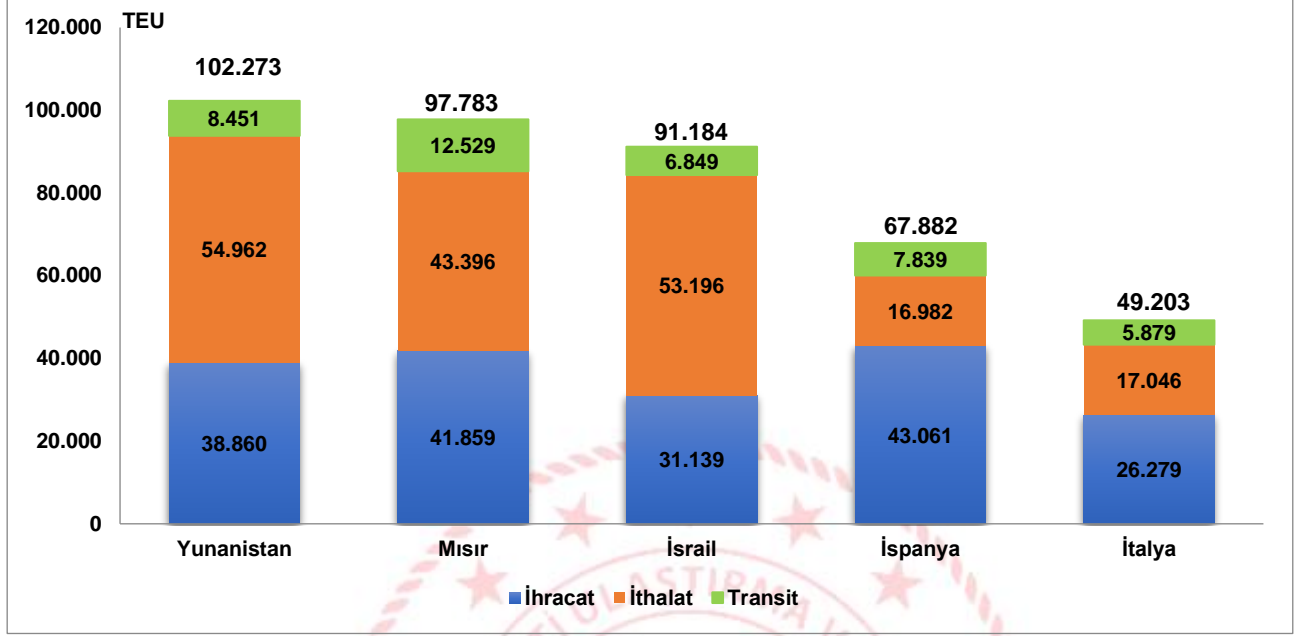
En Fazla Konteyner Elleçlemesi Yapılan İlk 5 Liman Başkanlığı, Mart 2021



En fazla konteyner elleçlemesi Yunanistan ile yapılan taşımalarda gerçekleşti

Yunanistan, 2021 yılı Mart ayında 102 bin 273 TEU ile en fazla konteyner elleçlemesi yapılan ülke oldu. Yunanistan'ı sırasıyla 97 bin 783 TEU ile Mısır ile yapılan taşımalar ve 91 bin 184 TEU ile İsrail ile yapılan taşımalar takip etti.

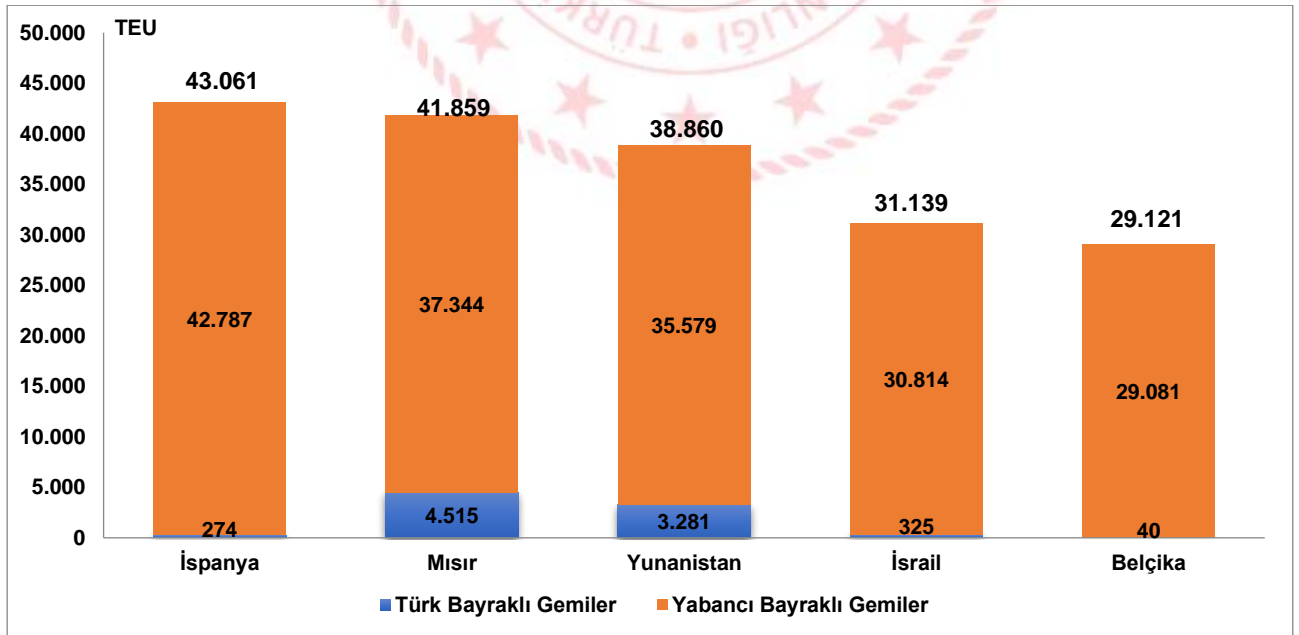
En Fazla Konteyner Elleçlemesi Yapılan İlk 5 Ülke, Mart 2021



En fazla konteyner yüklemesini İspanya'ya giden konteynerler oluşturdu

2021 yılı Mart ayında limanlarımızda denizyolu ile yapılan en fazla ihracat amaçlı konteyner yüklemesini 43 bin 61 TEU ile İspanya'ya giden konteynerler oluşturdu. Bu yüklerin %99,4'ü (42 bin 787 TEU'su) yabancı bayraklı gemilerle taşındı. İspanya'yı sırasıyla, 41 bin 859 TEU ile Mısır'a ve 38 bin 860 TEU ile Yunanistan'a yapılan konteyner yüklemeleri takip etti.

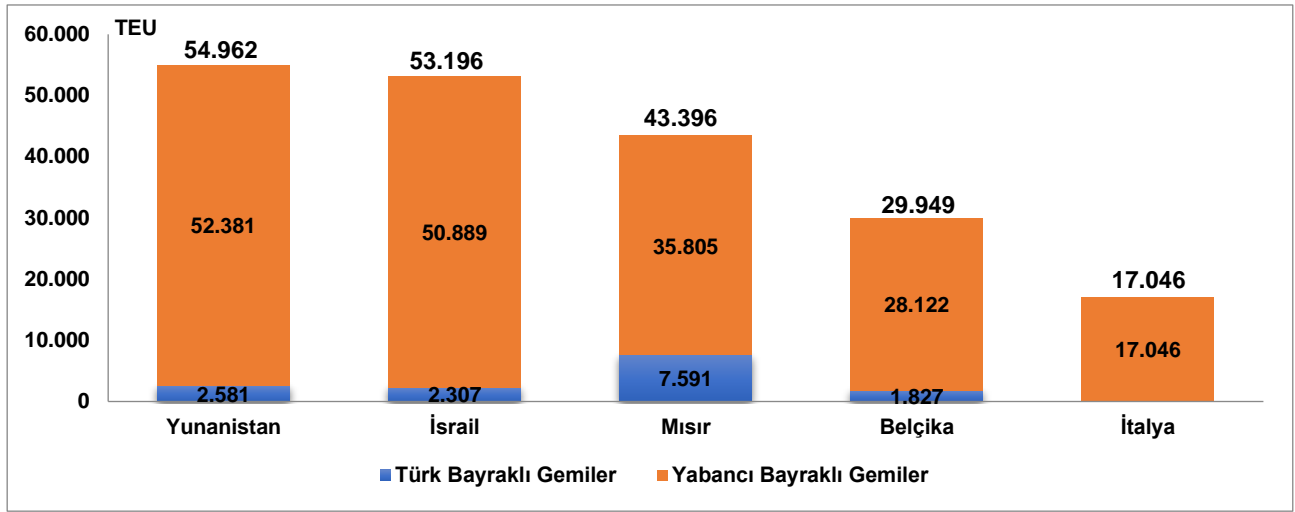
İhracatta Konteyner Elleçlemesi Yapılan İlk 5 Ülke, Mart 2021



En fazla konteyner boşaltmasını Yunanistan'dan gelen konteynerler oluşturdu

2021 yılı Mart ayında limanlarımızda denizyolu ile yapılan en fazla ithalat amaçlı konteyner boşaltmasını 54 bin 962 TEU ile Yunanistan'dan gelen konteynerler oluşturdu. Bu yüklerin %95,3'ü (52 bin 381 TEU'su) yabancı bayraklı gemilerle taşındı. Yunanistan'ı sırasıyla, 53 bin 196 TEU ile İsrail'den ve 43 bin 396 TEU ile Mısır'dan gelen konteyner taşımaları takip etti.

İthalatta Konteyner Elleçlemesi Yapılan İlk 5 Ülke, Mart 2021



Dış ticarete taşınan konteynerlerin %8,7'si Türk bayraklı gemiler ile gerçekleşti

2021 yılı Mart ayında limanlarımızda elleçlenen dış ticarete konu 804 bin 338 TEU konteynerin %8,7'si Türk bayraklı gemilerle taşındı. Mart ayında Türk bayraklı gemilerde elleçlenen dış ticarete konu konteyner miktarı bir önceki yılın aynı ayına göre %4,9 artışla 70 bin 335 TEU, yabancı bayraklı gemilerde elleçlenen dış ticarete konu konteyner miktarı ise bir önceki yılın aynı ayına göre %3,7 artışla 734 bin 3 TEU oldu.

Geminin Bayrağına Göre Dış Ticaret, Mart 2021

(TEU)

Aylar	Yıl	Türk Bayraklı		Yabancı Bayraklı		Toplam	
		Miktar	Değişim (%)	Miktar	Değişim (%)	Miktar	Değişim (%)
Mart	2020	67.073		707.780		774.852	
	2021	70.335	4,9	734.003	3,7	804.338	3,8
Ocak-Mart	2020	199.504		2.093.140		2.292.643	
	2021	207.476	4,0	2.091.379	-0,1	2.298.854	0,3

Dolu konteyner elleçlemeleri %14,7 arttı

Konteyner cinslerine göre konteyner elleçleme rakamlarına baktığımızda, 2021 yılı Mart ayında limanlarımızda elleçlenen dolu konteyner miktarı bir önceki yılın aynı ayına göre %14,7 artarak 751 bin 692 TEU oldu. Mart ayında limanlarımızda elleçlenen boş konteyner miktarı ise bir önceki yılın aynı ayına göre %10,7 azalarak 202 bin 190 TEU olarak gerçekleşti. Mart ayında limanlarımızda elleçlenen toplam 1 milyon 49 bin 883 TEU konteynerin %26,5'ini (278 bin 455 TEU) 20' lik konteynerler, %73,3'ünü (769 bin 208 TEU) 40' lik konteynerler ve %0,2'sini (bin 820 TEU) de 40' den büyük konteynerler oluşturmaktadır.

Denizcilik Genel Müdürlüğü

Konteyner Cinslerine Göre Elleçleme, Mart 2021

(TEU)

Ay	Konteyner Cinsleri	İhracat			İthalat			Kabotaj			Transit			Toplam Elleçleme			
		Yıl	Yıl	Değişim (%)	Yıl	Yıl	Değişim (%)	Yıl	Yıl	Değişim (%)	Yıl	Yıl	Değişim (%)	Yıl	Yıl	Değişim (%)	
		2020	2021		2020	2021		2020	2021		2020	2021		2020	2021		
Mart	20' Konteyner	94.643	97.852	3,4	99.676	90.360	-9,3	23.030	34.338	49,1	44.873	55.905	24,6	262.222	278.455	6,2	
	- Boş	7.378	4.994	-32,3	46.559	4.994	-89,3	7.543	7.924	5,1	311	819	163,3	61.791	54.919	-11,1	
	- Dolu	87.265	92.858	6,4	53.117	92.858	74,8	15.487	26.414	70,6	44.562	55.086	23,6	200.431	223.536	11,5	
	40' Konteyner	289.768	305.312	5,4	290.014	309.050	6,6	33.806	36.170	7,0	88.788	118.676	33,7	702.376	769.208	9,5	
	- Boş	33.446	19.668	-41,2	119.490	120.934	1,2	9.862	4.856	-50,8	1.456	818	-43,8	164.254	146.276	-10,9	
	- Dolu	256.322	285.644	11,4	170.524	188.116	10,3	23.944	31.314	30,8	87.332	117.858	35,0	538.122	622.932	15,8	
	40'den Büyük Konteyner	430	857	99,5	322	907	181,8	0	6,75	100,0	47,25	49,50	4,8	799	1.820	127,9	
	- Boş	119	86	-28,3	293	902	208,5	0,0	6,75	100,0	0,0	0,00	-	412	995	141,5	
	- Dolu	311	772	148,6	29	5	-84,6	0,0	0,00	100,0	47,25	49,50	4,8	387	826	113,4	
	Toplam	384.841	404.021	5,0	390.012	400.317	2,6	56.836	70.515	24,1	133.708	174.631	30,6	965.397	1.049.483	8,7	
- Boş	40.943	24.748	-39,6	166.342	163.018	-2,0	17.405	12.787	-26,5	1.767	1.637	-7,4	226.457	202.190	-10,7		
- Dolu	343.898	379.274	10,3	223.670	237.299	6,1	39.431	57.728	46,4	131.941	172.994	31,1	738.940	847.294	14,7		
Dönem	Konteyner Cinsleri	İhracat			İthalat			Kabotaj			Transit			Toplam Elleçleme			
		Yıl	Yıl	Değişim (%)	Yıl	Yıl	Değişim (%)	Yıl	Yıl	Değişim (%)	Yıl	Yıl	Değişim (%)	Yıl	Yıl	Değişim (%)	
		2020	2021		2020	2021		2020	2021		2020	2021		2020	2021		
		20' Konteyner	280.665	282.988	0,8	296.651	276.144	-6,9	79.585	96.296	21,0	136.127	166.540	22,3	793.028	821.968	3,6
		- Boş	21.897	14.236	-35,0	143.590	135.066	-5,9	22.792	25.948	13,8	669	2.146	220,8	188.948	177.396	-6,1
		- Dolu	258.768	268.752	3,9	153.061	141.078	-7,8	56.793	70.348	23,9	135.458	164.394	21,4	604.080	644.572	6,7
		40' Konteyner	864.836	885.398	2,4	847.602	848.868	0,1	99.590	99.010	-0,6	273.244	341.782	25,1	2.085.272	2.175.058	4,3
		- Boş	117.492	76.626	-34,8	338.028	356.538	5,5	26.914	16.290	-39,5	3.796	2.770	-27,0	486.230	452.224	-7,0
		- Dolu	747.344	808.772	8,2	509.574	492.330	-3,4	72.676	82.720	13,8	269.448	339.012	25,8	1.599.042	1.722.834	7,7
		40'den Büyük Konteyner	1.532	2.714	77,1	1.357	2.743	102,2	32	56	78,6	56	124	120,0	2.977	5.636	89,3
- Boş	502	581	15,7	1.069	2.669	149,7	14	56	316,7	2	0	-100,0	1.586	3.305	108,4		
- Dolu	1.031	2.133	107,0	288	74	-74,2	18	0	-100,0	54	124	129,2	1.391	2.331	67,6		
Toplam	1.147.033	1.171.100	2,1	1.145.610	1.127.755	-1,6	179.207	195.362	9,0	409.427	508.446	24,2	2.881.277	3.002.662	4,2		
- Boş	139.891	91.443	-34,6	482.687	494.273	2,4	49.720	42.294	-14,9	4.467	4.916	10,0	676.764	632.925	-6,5		
- Dolu	1.007.143	1.079.657	7,2	662.923	633.482	-4,4	129.487	153.068	18,2	404.960	503.530	24,3	2.204.513	2.369.737	7,5		

Mart ayında 232 bin 559 adet ihrac amaçlı dolu konteynerin tartımı yapıldı

2021 yılı Mart ayında İdarece yetkilendirilen tartı aleti operatörleri tarafından Doğrulanmış Brüt Ağırlık (DBA) Belgesi düzenlenerek gemilere yüklenen dolu konteyner sayısı bir önceki yılın aynı ayına göre %13,8 artarak 232 bin 559 adet olarak gerçekleşmiştir.

Tartımı Yapılan İhracat Amaçlı Dolu Konteyner Sayısı, Mart 2021

Aylar	Yıl	Tartımı Yapılan İhracat Amaçlı Konteyner Sayısı	
		Konteyner Adet	Değişim (%)
Mart	2020	204.369	
	2021	232.559	13,8
Ocak-Mart	2020	589.200	
	2021	640.180	8,7

Bu konu ile ilgili bir sonraki haber bülteninin yayımlanma tarihi 14 Mayıs 2021'dir.

AÇIKLAMALAR

Çalışmanın kapsamını, Ulaştırma ve Altyapı Bakanlığı'na bağlı limanlarımızda yükleme ve boşaltma yapan Türk ve yabancı bandıralı gemilerce taşınan yükler oluşturmuştur. Konteyner istatistiklerine ait veriler, Liman Tek Pencere Sistemi (LTP) aracılığıyla elde edilmiştir.

Denizcilik Genel Müdürlüğü

TANIMLAR

Konteyner: Konteyner, uluslararası standartlara sahip taşımacılık sistemi içinde verimli, güvenli ve hasarsız bir şekilde malzeme taşınması için üretilmiş, yeniden kullanılabilir çelik kutu şeklinde yapılardır. Konteyner kapasitesi genellikle TEU adı verilen 20 feet konteyner adeti ile belirtilir.

Konteyner Elleçleme: Limanlarda deniz yoluyla yapılan her türlü konteyner yükleme ve boşaltma işlemlerini ifade eder.

Liman Başkanlığı: 618 sayılı Limanlar Kanunu, 4922 sayılı Denizde Can ve Mal Koruma Hakkında Kanun ile yürürlükte bulunan diğer ulusal mevzuat ve uluslararası sözleşme gerekleri ile ilgili hükümlerin idare adına taşradaki icra organıdır.

TEU (20 Ayak Eşdeğer Birimi (Twenty feet Equivalent Unit): 1 TEU 20 feet'lik konteyneri ifade etmektedir ve 34 metreküplük bir hacme sahiptir. TEU terimi İngilizce "Twenty-foot Equivalent Unit" kelimelerinin kısaltması olup, konteynerlenmiş yükler için bir endüstri standardı olarak kullanılmaktadır.

Yük İşlemi Tanımları

İthalat: Yabancı ülke limanlarından ülke limanlarımıza ithalat amaçlı yapılan boşaltma işlemi ifade eder. İthalat ülkesi yükün geldiği ülkeyi ifade eder fakat yükün ilk yüklendiği ülke veya yükün menşei ülkesi olduğunu ifade etmez.

İhracat: Türk limanlarından yabancı ülke limanına ihracat amaçlı yapılan yükleme işlemi ifade eder. İhracat ülkesi yükün yükün gideceği ülkeyi ifade eder fakat yükün son teslim ülkesi olduğunu ifade etmez.

Kabotaj: Türk karasularındaki limanlar arasında Türk bayraklı gemilerle yapılan deniz taşımacılığı faaliyetidir.

Transit Boşaltma: Yurtdışındaki bir ülke limanına gitmek üzere, yurtdışından gemi ile gelen yükün gemiden ülkemiz limanlarına boşaltılması işlemine transit boşaltma denir.


Transit Yükleme: Yurtdışından gemi, boru hattı, tır, demiryolu vs. ile gelen yükün yurtdışındaki bir ülke limanına gitmek üzere gemiye yüklenmesi işlemine transit yükleme denir.

YASAL UYARI

Ulaştırma ve Altyapı Bakanlığı, bu bültende yer alan bilgilerin doğruluğunu, değişmez ve eksiksiz olduğunu taahhüt etmemektedir. Bu bilgilerin yanlış ve eksik kullanımı veya yorumlanması durumunda Ulaştırma ve Altyapı Bakanlığı'na herhangi bir kusur ya da sorumluluk yüklenemez.

Ulaştırma ve Altyapı Bakanlığı, bültende yer alan bilgileri önceden bildirimde bulunmaksızın değiştirme veya yayımdan kaldırma hakkını saklı tutar.

Konteyner elleçleme istatistikleri için; <https://denizcilikistatistikleri.uab.gov.tr/konteyner-istatistikleri> adresini ziyaret ediniz.

 / @denizcilikgm