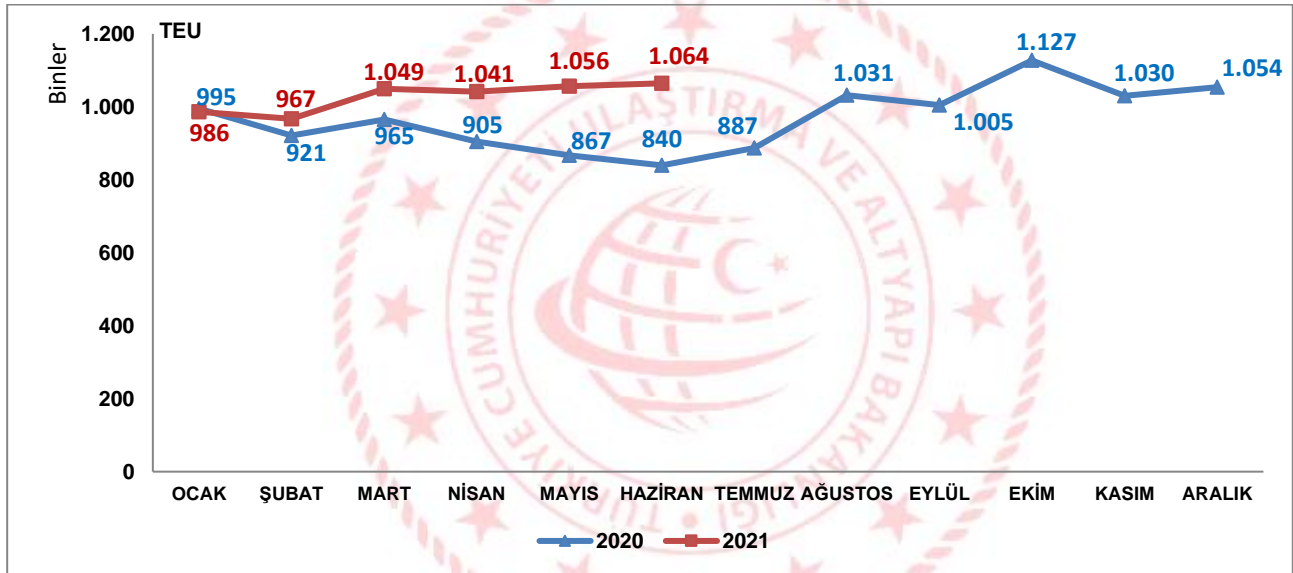


Konteyner İstatistikleri, Haziran 2021

Limanlarımızda elleçlenen konteyner miktarı %26,8 arttı

2021 yılı Haziran ayında limanlarımızda elleçlenen konteyner miktarı bir önceki yılın aynı ayına göre %26,8 artarak 1 milyon 64 bin 445 TEU olarak gerçekleşti. 2021 yılı Ocak-Haziran döneminde ise limanlarımızda elleçlenen konteyner miktarı bir önceki yılın aynı dönemine göre %12,2 artarak 6 milyon 164 bin 384 TEU olarak gerçekleşti.

Limanlarımızda Gerçekleştirilen Konteyner Elleçleme, Haziran 2021



İhracat amaçlı konteyner yüklemeleri %22,7 arttı

Haziran ayında limanlarımızda elleçlenen dış ticarete konu konteyner miktarı bir önceki yılın aynı ayına göre %21,6 artarak 803 bin 502 TEU oldu. Haziran ayında limanlarımızda gerçekleştirilen ihracat amaçlı konteyner yüklemeleri bir önceki yılın aynı ayına göre %22,7 artarak 429 bin 584 TEU, ithalat amaçlı konteyner boşaltmaları ise bir önceki yılın aynı ayına göre %20,4 artarak 373 bin 918 TEU olarak gerçekleşti.

Denizyolu ile Konteyner Dış Ticareti, Haziran 2021

(TEU)

Aylar	Yıl	İhracat		İthalat		Dış Ticaret	
		Miktar	Değişim (%)	Miktar	Değişim (%)	Miktar	Değişim (%)
Haziran	2020	350.240		310.495		660.735	
	2021	429.584	22,7	373.918	20,4	803.502	21,6
Ocak-Haziran	2020	2.174.036		2.164.437		4.338.473	
	2021	2.386.519	9,8	2.294.317	6,0	4.680.836	7,9

Transit konteyner elleçlemeleri %50,3 arttı

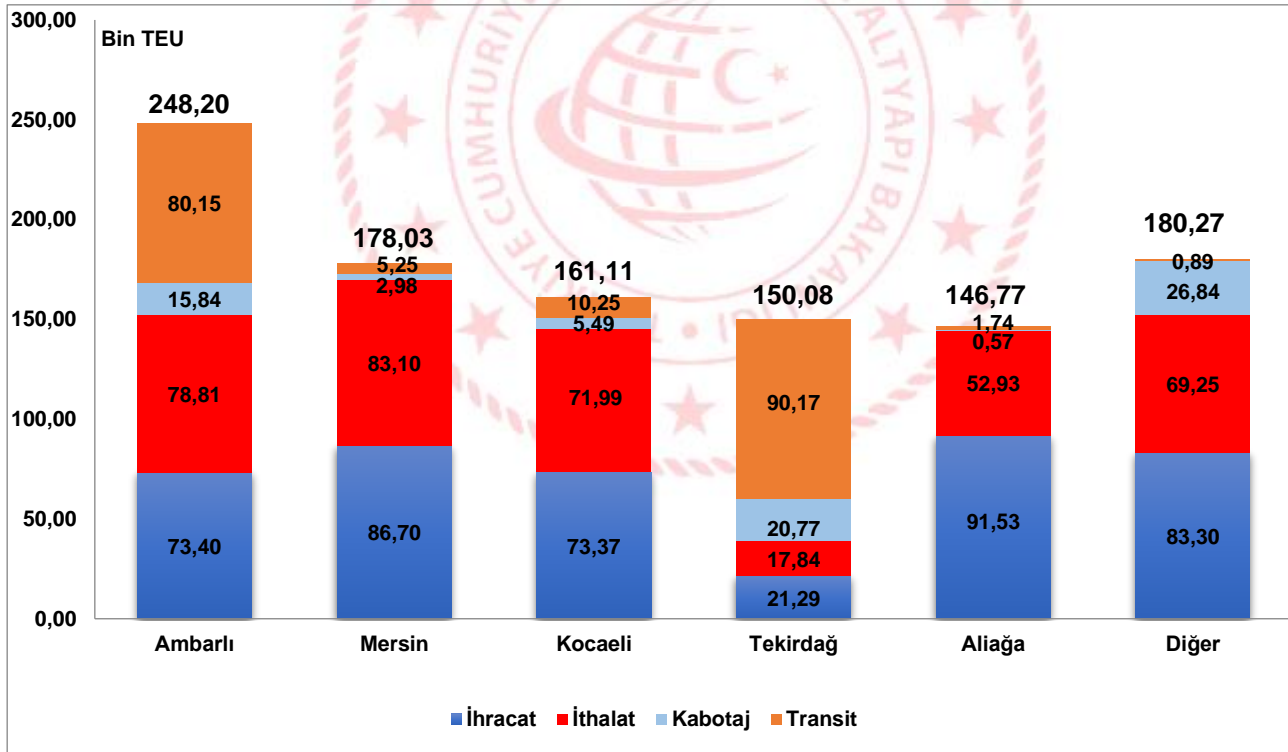
2021 yılı Haziran ayında limanlarımızda elleçlenen transit konteyner miktarı bir önceki yılın aynı ayına göre %50,3 artarak 188 bin 454 TEU oldu. Haziran ayında kabotajda elleçlenen konteyner miktarı da bir önceki yılın aynı ayına göre %35,6 artarak 72 bin 490 TEU olarak gerçekleşti.

En fazla konteyner elleçleme Ambarlı Liman Başkanlığı idari sınırlarında gerçekleşti

2021 yılı Haziran ayında Ambarlı Liman Başkanlığı idari sınırlarında faaliyet gösteren liman tesislerinde toplam 248 bin 198 TEU konteyner elleçlemesi gerçekleşti. Bu liman tesislerinde elleçlenen konteynerlerin 152 bin 206 TEU'sunu (%61,3'ünü) dış ticarete konu konteynerler, 80 bin 153 TEU'sunu (%32,3'ünü) transit konteynerler ve 15 bin 838 TEU'sunu da (%6,4'ünü) kabotajda taşınan konteynerler oluşturmaktadır. Ambarlı Liman Başkanlığını 178 bin 31 TEU ile Mersin Liman Başkanlığı ve 161 bin 107 TEU ile Kocaeli Liman Başkanlığı takip etti.

2021 Haziran ayında 16 liman başkanlığının idari sınırlarında faaliyet gösteren liman tesislerinde konteyner elleçlemesi gerçekleşmiştir. En fazla konteyner elleçlemesi gerçekleşen ilk 5 liman başkanlığında toplam 884 bin 177 TEU konteyner elleçlenmiş olup limanlarımızda elleçlenen toplam konteynerlerin %83,1'ini oluşturmaktadır.

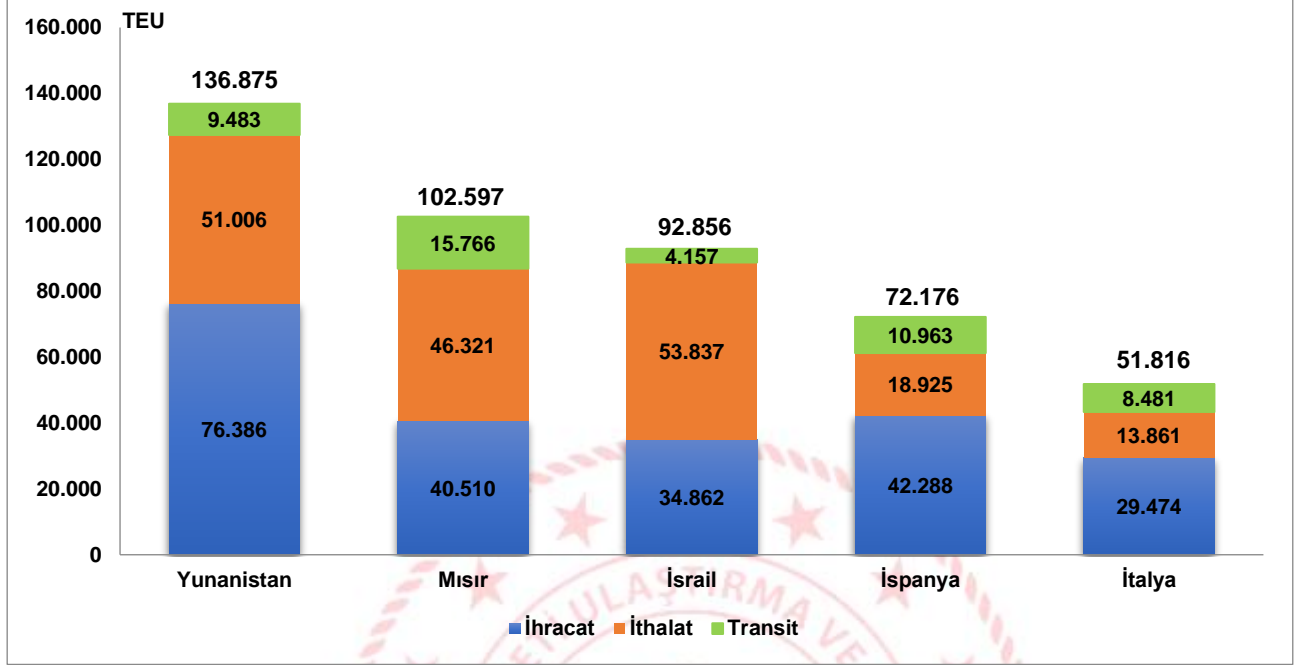
En Fazla Konteyner Elleçlemesi Yapılan İlk 5 Liman Başkanlığı, Haziran 2021



En fazla konteyner elleçlemesi Yunanistan ile yapılan taşımalarda gerçekleşti

Yunanistan, 2021 yılı Haziran ayında 136 bin 875 TEU ile en fazla konteyner elleçlemesi yapılan ülke oldu. Yunanistan'ı sırasıyla 102 bin 597 TEU ile Mısır'la yapılan taşımalar ve 92 bin 856 TEU ile İsrail'le yapılan taşımalar takip etti.

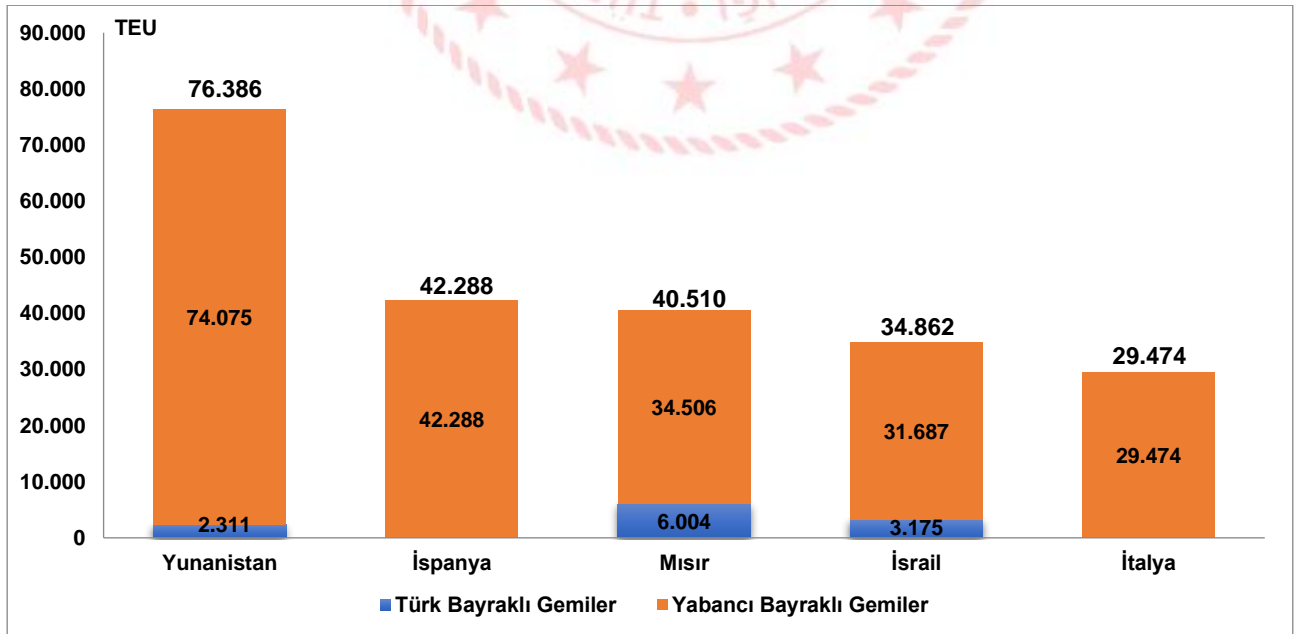
En Fazla Konteyner Elleçlemesi Yapılan İlk 5 Ülke, Haziran 2021



En fazla konteyner yüklemesini Yunanistan'a giden konteynerler oluşturdu

2021 yılı Haziran ayında limanlarımızda denizyolu ile yapılan en fazla ihracat amaçlı konteyner yüklemesini 76 bin 386 TEU ile Yunanistan'a giden konteynerler oluşturdu. Bu yüklerin %97,0'si (74 bin 75 TEU'su) yabancı bayraklı gemilerle taşındı. Yunanistan'ı sırasıyla, 42 bin 288 TEU ile İspanya'ya ve 40 bin 510 TEU ile Mısır'a yapılan konteyner yüklemeleri takip etti.

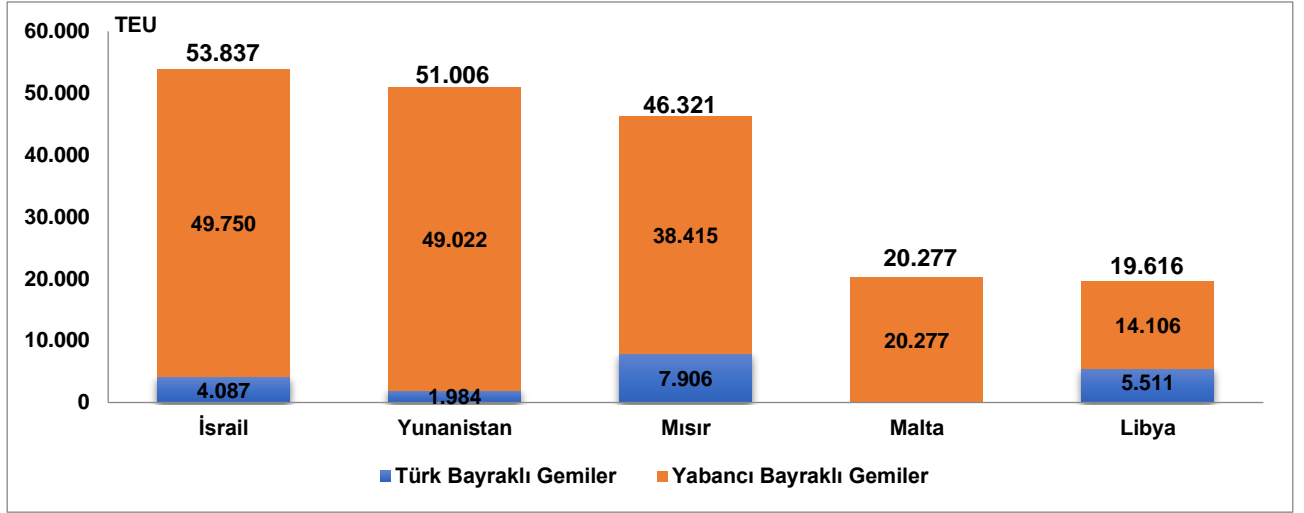
İhracatta Konteyner Elleçlemesi Yapılan İlk 5 Ülke, Haziran 2021



En fazla konteyner boşaltmasını İsrail'den gelen konteynerler oluşturdu

2021 yılı Haziran ayında limanlarımızda denizyolu ile yapılan en fazla ithalat amaçlı konteyner boşaltmasını 53 bin 837 TEU ile İsrail'den gelen konteynerler oluşturdu. Bu yüklerin %92,4'ü (49 bin 750 TEU'su) yabancı bayraklı gemilerle taşındı. İsrail'i sırasıyla, 51 bin 6 TEU ile Yunanistan'dan ve 46 bin 321 TEU ile Mısır'dan gelen konteyner taşımaları takip etti.

İthalatta Konteyner Elleçlemesi Yapılan İlk 5 Ülke, Haziran 2021



Dış ticarete taşınan konteynerlerin %8,9'u Türk bayraklı gemiler ile gerçekleşti

2021 yılı Haziran ayında limanlarımızda elleçlenen dış ticarete konu 803 bin 502 TEU konteynerin %8,9'u Türk bayraklı gemilerle taşındı. Haziran ayında Türk bayraklı gemilerde elleçlenen dış ticarete konu konteyner miktarı bir önceki yılın aynı ayına göre %11,8 artışla 71 bin 333 TEU, yabancı bayraklı gemilerde elleçlenen dış ticarete konu konteyner miktarı ise bir önceki yılın aynı ayına göre %22,7 artışla 732 bin 169 TEU oldu.

Geminin Bayrağına Göre Dış Ticaret, Haziran 2021

Aylar	Yıl	Türk Bayraklı		Yabancı Bayraklı		Toplam	
		Miktar	Değişim (%)	Miktar	Değişim (%)	Miktar	Değişim (%)
Haziran	2020	63.811		596.924		660.735	
	2021	71.333	11,8	732.169	22,7	803.502	21,6
Ocak-Haziran	2020	386.453		3.952.021		4.338.473	
	2021	431.500	11,7	4.249.336	7,5	4.680.836	7,9

Dolu konteyner elleçlemeleri %26,2 arttı

Konteyner cinslerine göre konteyner elleçleme rakamlarına baktığımızda, 2021 yılı Haziran ayında limanlarımızda elleçlenen dolu konteyner miktarı bir önceki yılın aynı ayına göre %26,2 artarak 817 bin 908 TEU oldu. Haziran ayında limanlarımızda elleçlenen boş konteyner miktarı ise bir önceki yılın aynı ayına göre %28,7 artarak 246 bin 537 TEU olarak gerçekleşti. Haziran ayında limanlarımızda elleçlenen toplam 1 milyon 64 bin 445 TEU konteynerin %27,3'ünü (290 bin 392 TEU) 20' lik konteynerler, %72,6'sını (772 bin 872 TEU) 40' lik konteynerler ve %0,1'ini (Bin 181 TEU) de 40' den büyük konteynerler oluşturmaktadır.

Denizcilik Genel Müdürlüğü

Konteyner Cinslerine Göre Elleçleme, Haziran 2021

(TEU)

Ay	Konteyner Cinsleri	İhracat		İthalat		Kabotaj		Transit		Toplam Elleçleme						
		Yıl	Değişim (%)	Yıl	Değişim (%)	Yıl	Değişim (%)	Yıl	Değişim (%)	Yıl	Değişim (%)					
		2020	2021	2020	2021	2020	2021	2020	2021	2020	2021					
Haziran	20' Konteyner	86.513	100.224	15,8	80.019	87.738	9,6	25.180	37.969	50,8	44.532	64.461	44,8	236.244	290.392	22,9
	- Boş	7.163	4.066	-43,2	39.033	44.739	14,6	5.667	10.951	93,2	285	494	73,3	52.148	60.250	15,5
	- Dolu	79.350	96.158	21,2	40.986	42.999	4,9	19.513	27.018	38,5	44.247	63.967	44,6	184.096	230.142	25,0
	40' Konteyner	263.176	328.948	25,0	230.332	285.608	24,0	28.288	34.494	21,9	80.822	123.822	53,2	602.618	772.872	28,3
	- Boş	50.610	36.460	-28,0	78.982	139.704	76,9	9.072	6.212	-31,5	512	3.090	503,5	139.176	185.466	33,3
	- Dolu	212.566	292.488	37,6	151.350	145.904	-3,6	19.216	28.282	47,2	80.310	120.732	50,3	463.442	587.406	26,7
	40'den Büyük Konteyner	551	412	-25,3	144	572	296,9	2,25	27	1100,0	0	171	-	707	1.181	67,2
	- Boş	167	234	40,5	63	560	789,3	0	27	-	9	0	-100,0	230	821	257,8
	- Dolu	385	178	-53,8	81	11	-86,1	2,25	0	-100,0	9	171	1.800,0	477	360	-24,5
	Toplam	350.240	429.584	22,7	310.495	373.918	20,4	53.470	72.490	35,6	125.363	188.454	50,3	839.569	1.064.445	26,8
- Boş	57.940	40.760	-29,7	118.078	185.003	56,7	14.739	17.190	16,6	797	3.584	349,7	191.554	246.537	28,7	
- Dolu	292.301	388.824	33,0	192.417	188.914	-1,8	38.731	55.300	42,8	124.566	184.870	48,4	648.015	817.908	26,2	
Ocak-Haziran	20' Konteyner	546.340	574.721	5,2	569.234	554.693	-2,6	159.417	205.291	28,8	271.096	356.514	31,5	1.546.087	1.691.219	9,4
	- Boş	48.485	29.442	-39,3	271.204	269.524	-0,6	44.402	55.642	25,3	1.230	3.821	210,7	365.321	358.429	-1,9
	- Dolu	497.855	545.279	9,5	298.030	285.169	-4,3	115.015	149.649	30,1	269.866	352.693	30,7	1.180.766	1.332.790	12,9
	40' Konteyner	1.624.818	1.806.976	11,2	1.592.348	1.735.250	9,0	191.066	205.768	7,7	531.312	715.372	34,6	3.939.544	4.463.366	13,3
	- Boş	277.696	156.742	-43,6	576.812	750.468	30,1	54.844	37.560	-31,5	6.526	9.960	52,6	915.878	954.730	4,2
	- Dolu	1.347.122	1.650.234	22,5	1.015.536	984.782	-3,0	136.222	168.208	23,5	524.786	705.412	34,4	3.023.666	3.508.636	16,0
	40'den Büyük Konteyner	2.878	4.822	67,6	2.855	4.374	53,2	864	119	-86,2	79	484	514,3	6.676	9.799	46,8
	- Boş	1.150	1.314	14,3	1.845	4.192	127,2	842	115	-86,4	2	0	-100,0	3.839	5.621	46,4
	- Dolu	1.728	3.508	103,0	1.010	182	-82,0	23	5	-80,0	77	484	532,4	2.837	4.178	47,3
	Toplam	2.174.036	2.386.519	9,8	2.164.437	2.294.317	6,0	351.347	411.178	17,0	802.487	1.072.370	33,6	5.492.307	6.164.384	12,2
- Boş	327.331	187.498	-42,7	849.861	1.024.184	20,5	100.088	93.317	-6,8	7.758	13.781	77,6	1.285.038	1.318.780	2,6	
- Dolu	1.846.705	2.199.021	19,1	1.314.576	1.270.133	-3,4	251.260	317.862	26,5	794.729	1.058.589	33,2	4.207.269	4.845.604	15,2	

Haziran ayında 232 bin 558 adet ihrac amaçlı dolu konteynerin tartımı yapıldı

2021 yılı Haziran ayında İdarece yetkilendirilen tartı aleti operatörleri tarafından Doğrulanmış Brüt Ağırlık (DBA) Belgesi düzenlenerek gemilere yüklenen dolu konteyner sayısı bir önceki yılın aynı ayına göre %19,4 artarak 232 bin 558 adet olarak gerçekleşmiştir.

Tartımı Yapılan İhracat Amaçlı Dolu Konteyner Sayısı, Haziran 2021

Aylar	Yıl	Tartımı Yapılan İhracat Amaçlı Konteyner Sayısı	
		Konteyner Adet	Değişim (%)
Haziran	2020	194.807	
	2021	232.558	19,4
Ocak-Haziran	2020	1.093.261	
	2021	1.289.306	17,9

Bu konu ile ilgili bir sonraki haber bülteninin yayımlanma tarihi 6 Ağustos 2021'dir.

AÇIKLAMALAR

Çalışmanın kapsamını, Ulaştırma ve Altyapı Bakanlığı'na bağlı limanlarımızda yükleme ve boşaltma yapan Türk ve yabancı bandıralı gemilerce taşınan yükler oluşturmuştur. Konteyner istatistiklerine ait veriler, Liman Tek Pencere Sistemi (LTP) aracılığıyla elde edilmiştir.

Denizcilik Genel Müdürlüğü

TANIMLAR

Konteyner: Konteyner, uluslararası standartlara sahip taşımacılık sistemi içinde verimli, güvenli ve hasarsız bir şekilde malzeme taşınması için üretilmiş, yeniden kullanılabilir çelik kutu şeklinde yapılardır. Konteyner kapasitesi genellikle TEU adı verilen 20 feet konteyner adeti ile belirtilir.

Konteyner Elleçleme: Limanlarda deniz yoluyla yapılan her türlü konteyner yükleme ve boşaltma işlemlerini ifade eder.

Liman Başkanlığı: 618 sayılı Limanlar Kanunu, 4922 sayılı Denizde Can ve Mal Koruma Hakkında Kanun ile yürürlükte bulunan diğer ulusal mevzuat ve uluslararası sözleşme gerekleri ile ilgili hükümlerin idare adına taşradaki icra organıdır.

TEU (20 Ayak Eşdeğer Birimi (Twenty feet Equivalent Unit): 1 TEU 20 feet'lik konteyneri ifade etmektedir ve 34 metreküplük bir hacme sahiptir. TEU terimi İngilizce "Twenty-foot Equivalent Unit" kelimelerinin kısaltması olup, konteynerlenmiş yükler için bir endüstri standardı olarak kullanılmaktadır.

Yük İşlemi Tanımları

İthalat: Yabancı ülke limanlarından ülke limanlarımıza ithalat amaçlı yapılan boşaltma işlemini ifade eder. İthalat ülkesi yükün geldiği ülkeyi ifade eder fakat yükün ilk yüklendiği ülke veya yükün menşei ülkesi olduğunu ifade etmez.

İhracat: Türk limanlarından yabancı ülke limanına ihracat amaçlı yapılan yükleme işlemini ifade eder. İhracat ülkesi yükün yükün gideceği ülkeyi ifade eder fakat yükün son teslim ülkesi olduğunu ifade etmez.

Kabotaj: Türk karasularındaki limanlar arasında Türk bayraklı gemilerle yapılan deniz taşımacılığı faaliyetidir.

Transit Boşaltma: Yurtdışındaki bir ülke limanına gitmek üzere, yurtdışından gemi ile gelen yükün gemiden ülkemiz limanlarına boşaltılması işlemine transit boşaltma denir.


Transit Yükleme: Yurtdışından gemi, boru hattı, tır, demiryolu vs. ile gelen yükün yurtdışındaki bir ülke limanına gitmek üzere gemiye yüklenmesi işlemine transit yükleme denir.

YASAL UYARI

Ulaştırma ve Altyapı Bakanlığı, bu bültende yer alan bilgilerin doğruluğunu, değişmez ve eksiksiz olduğunu taahhüt etmemektedir. Bu bilgilerin yanlış ve eksik kullanımı veya yorumlanması durumunda Ulaştırma ve Altyapı Bakanlığı'na herhangi bir kusur ya da sorumluluk yüklenemez.

Ulaştırma ve Altyapı Bakanlığı, bültende yer alan bilgileri önceden bildirimde bulunmaksızın değiştirme veya yayımdan kaldırma hakkını saklı tutar.

Konteyner elleçleme istatistikleri için; <https://denizcilikistatistikleri.uab.gov.tr/konteyner-istatistikleri> adresini ziyaret ediniz.

 / @denizcilikgm