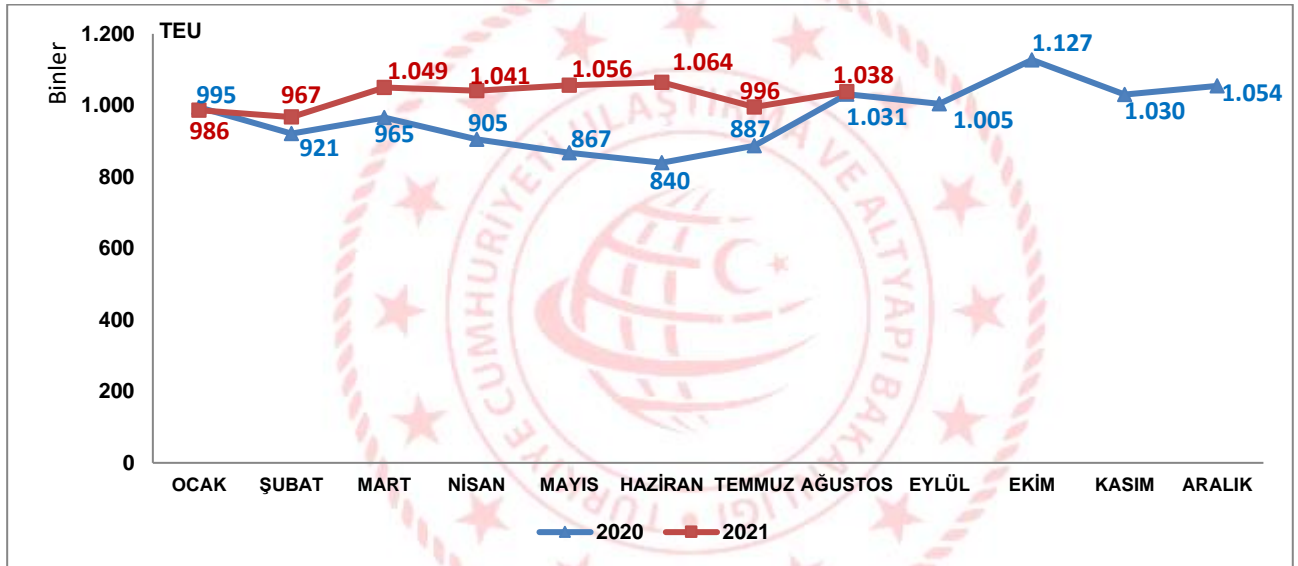


Konteyner İstatistikleri, Ağustos 2021

Limanlarımızda elleçlenen konteyner miktarı %0,7 arttı

2021 yılı Ağustos ayında limanlarımızda elleçlenen konteyner miktarı bir önceki yılın aynı ayına göre %0,7 artarak 1 milyon 38 bin 367 TEU olarak gerçekleşti. 2021 yılı Ocak-Ağustos döneminde ise limanlarımızda elleçlenen konteyner miktarı bir önceki yılın aynı dönemine göre %10,6 artarak 8 milyon 198 bin 294 TEU olarak gerçekleşti.

Limanlarımızda Gerçekleştirilen Konteyner Elleçleme, Ağustos 2021



İthalat amaçlı konteyner boşaltmaları %1,5 azaldı

Ağustos ayında limanlarımızda elleçlenen dış ticarete konu konteyner miktarı bir önceki yılın aynı ayına göre %0,9 azalarak 768 bin 842 TEU oldu. Ağustos ayında limanlarımızda gerçekleştirilen ihracat amaçlı konteyner yüklemeleri bir önceki yılın aynı ayına göre %0,3 azalarak 404 bin 446 TEU, ithalat amaçlı konteyner boşaltmaları da bir önceki yılın aynı ayına göre %1,5 azalarak 364 bin 396 TEU olarak gerçekleşti.

Denizyolu ile Konteyner Dış Ticareti, Ağustos 2021

(TEU)

Aylar	Yıl	İhracat		İthalat		Dış Ticaret	
		Miktar	Değişim (%)	Miktar	Değişim (%)	Miktar	Değişim (%)
Ağustos	2020	405.744		369.775		775.519	
	2021	404.446	-0,3	364.396	-1,5	768.842	-0,9
Ocak-Ağustos	2020	2.958.249		2.872.347		5.830.596	
	2021	3.158.584	6,8	3.035.365	5,7	6.193.948	6,2

Transit konteyner elleçlemeleri %0,7 arttı

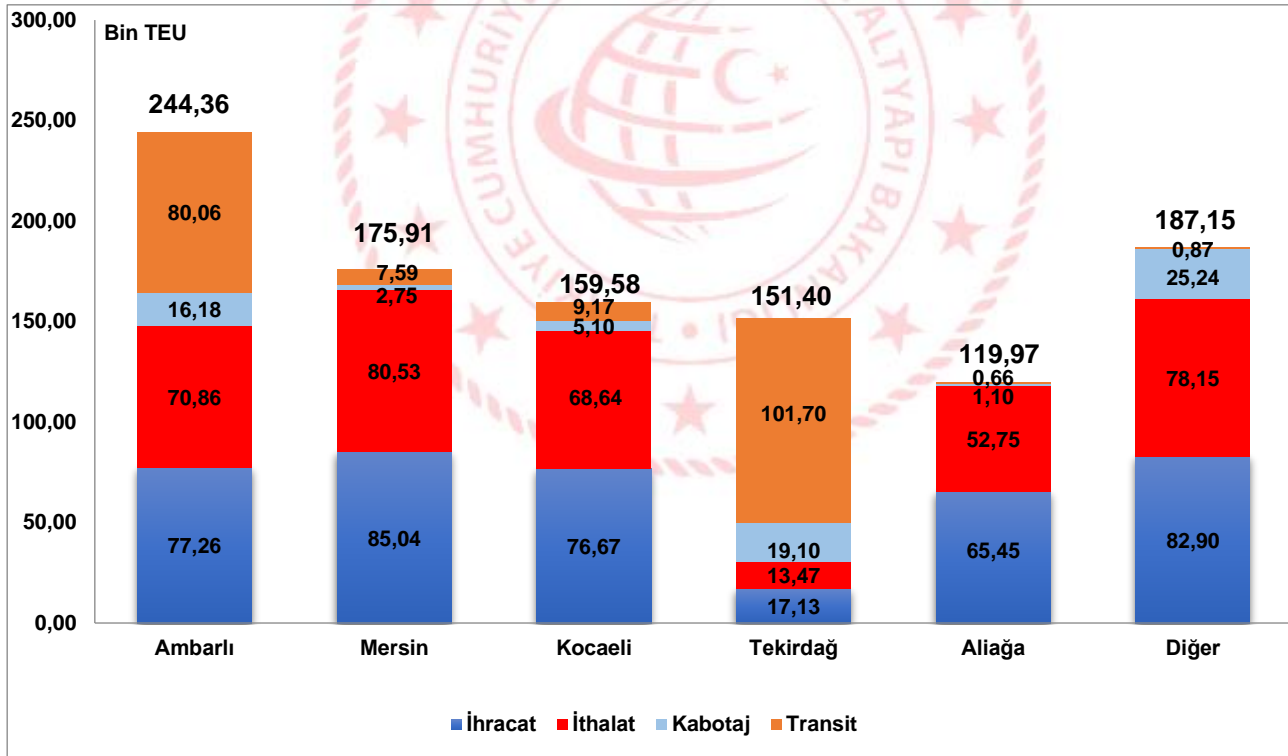
2021 yılı Ağustos ayında limanlarımızda elleçlenen transit konteyner miktarı bir önceki yılın aynı ayına göre %0,7 artarak 200 bin 44 TEU oldu. Ağustos ayında kabotajda elleçlenen konteyner miktarı da bir önceki yılın aynı ayına göre %5,7 artarak 69 bin 481 TEU olarak gerçekleşti.

En fazla konteyner elleçleme Ambarlı Liman Başkanlığı idari sınırlarında gerçekleşti

2021 yılı Ağustos ayında Ambarlı Liman Başkanlığı idari sınırlarında faaliyet gösteren liman tesislerinde toplam 244 bin 357 TEU konteyner elleçlemesi gerçekleşti. Bu liman tesislerinde elleçlenen konteynerlerin 148 bin 113 TEU'sunu (%60,6'sını) dış ticarete konu konteynerler, 80 bin 62 TEU'sunu (%32,8'ini) transit konteynerler ve 16 bin 182 TEU'sunu da (%6,6'sını) kabotajda taşınan konteynerler oluşturmaktadır. Ambarlı Liman Başkanlığını 175 bin 910 TEU ile Mersin Liman Başkanlığı ve 159 bin 583 TEU ile Kocaeli Liman Başkanlığı takip etti.

2021 Ağustos ayında 15 liman başkanlığının idari sınırlarında faaliyet gösteren liman tesislerinde konteyner elleçlemesi gerçekleşmiştir. En fazla konteyner elleçlemesi gerçekleşen ilk 5 liman başkanlığında toplam 851 bin 218 TEU konteyner elleçlenmiş olup limanlarımızda elleçlenen toplam konteynerlerin %82'sini oluşturmaktadır.

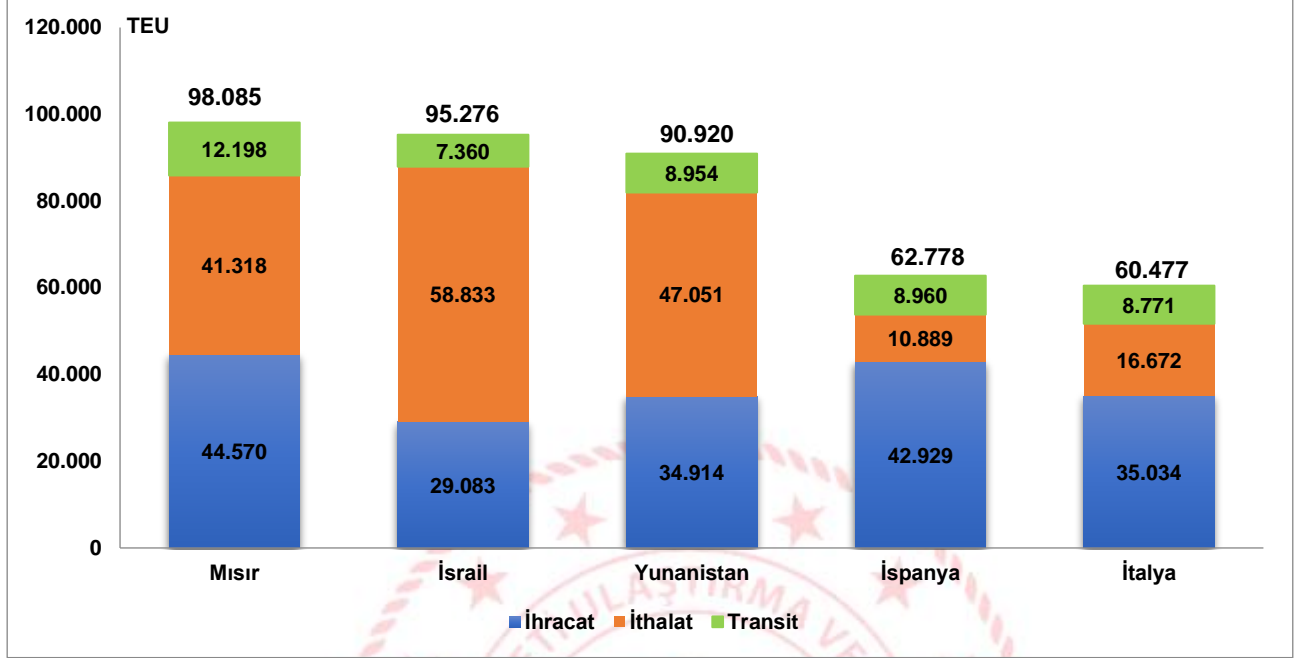
En Fazla Konteyner Elleçlemesi Yapılan İlk 5 Liman Başkanlığı, Ağustos 2021



En fazla konteyner elleçlemesi Mısır ile yapılan taşımalarda gerçekleşti

Mısır, 2021 yılı Ağustos ayında 98 bin 85 TEU ile en fazla konteyner elleçlemesi yapılan ülke oldu. Mısır'ı sırasıyla 95 bin 276 TEU ile İsrail'le yapılan taşımalar ve 90 bin 920 TEU ile Yunanistan'la yapılan taşımalar takip etti.

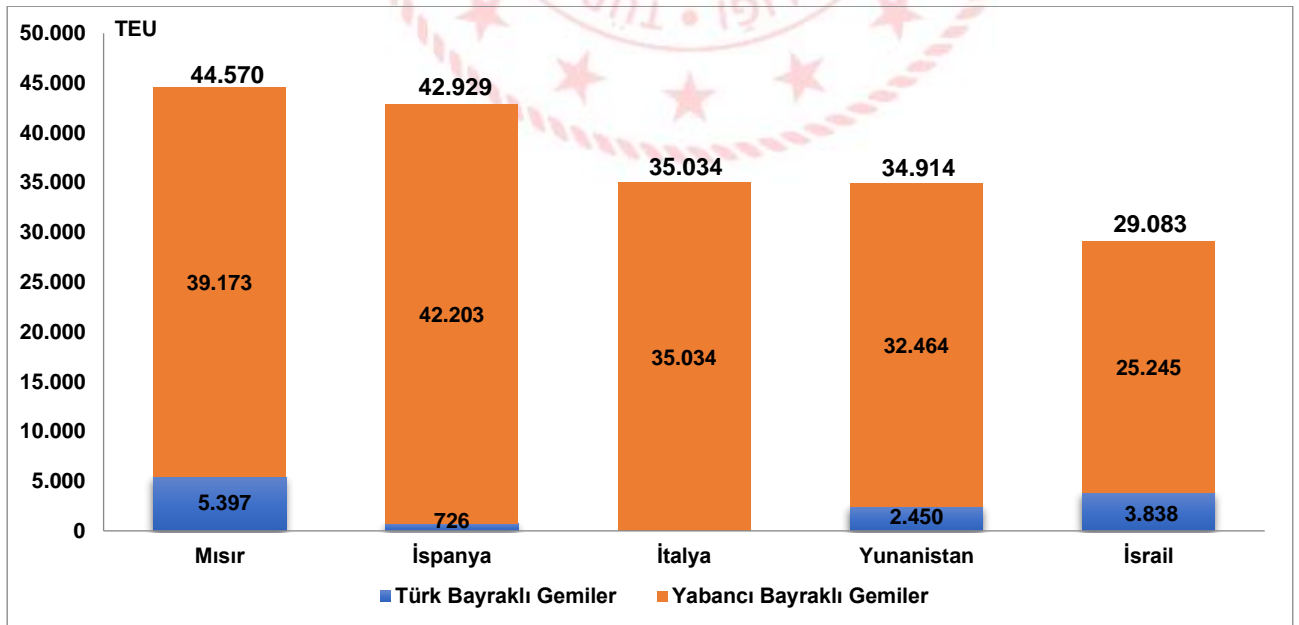
En Fazla Konteyner Elleçlemesi Yapılan İlk 5 Ülke, Ağustos 2021



En fazla konteyner yüklemesini Mısır'a giden konteynerler oluşturdu

2021 yılı Ağustos ayında limanlarımızda denizyolu ile yapılan en fazla ihracat amaçlı konteyner yüklemesini 44 bin 570 TEU ile Mısır'a giden konteynerler oluşturdu. Bu yüklerin %87,9'u (39 bin 173 TEU'su) yabancı bayraklı gemilerle taşındı. Mısır'ı sırasıyla, 42 bin 929 TEU ile İspanya'ya ve 35 bin 34 TEU ile İtalya'ya yapılan konteyner yüklemeleri takip etti.

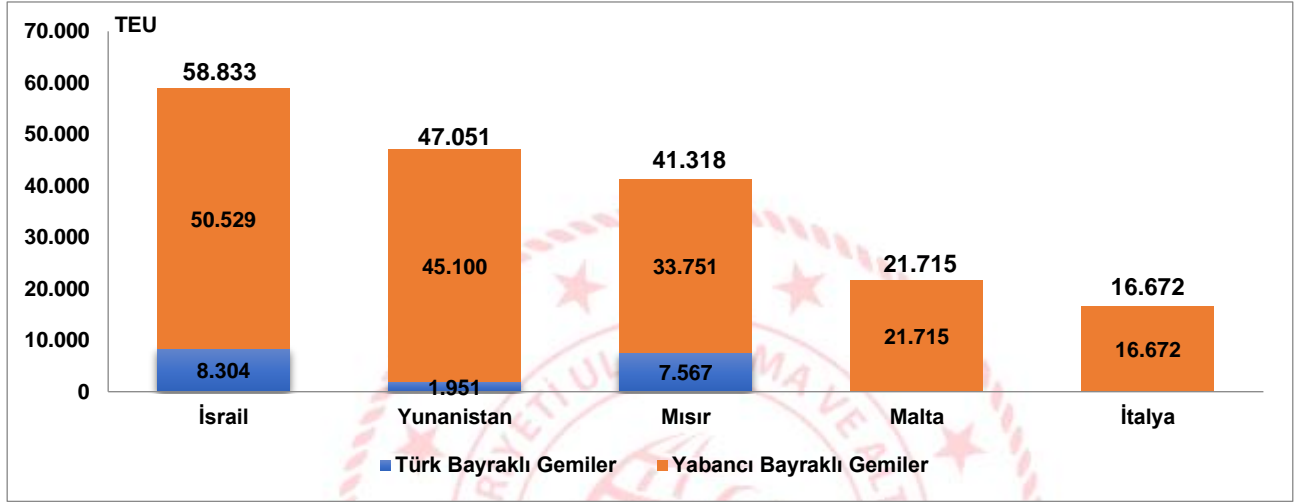
İhracatta Konteyner Elleçlemesi Yapılan İlk 5 Ülke, Ağustos 2021



En fazla konteyner boşaltmasını İsrail'den gelen konteynerler oluşturdu

2021 yılı Ağustos ayında limanlarımızda denizyolu ile yapılan en fazla ithalat amaçlı konteyner boşaltmasını 58 bin 833 TEU ile İsrail'den gelen konteynerler oluşturdu. Bu yüklerin %85,9'u (50 bin 529 TEU'su) yabancı bayraklı gemilerle taşındı. İsrail'i sırasıyla, 47 bin 51 TEU ile Yunanistan'dan ve 41 bin 318 TEU ile Mısır'dan gelen konteyner taşımaları takip etti.

İthalatta Konteyner Elleçlemesi Yapılan İlk 5 Ülke, Ağustos 2021



Dış ticarete taşınan konteynerlerin %9,6'sı Türk bayraklı gemiler ile gerçekleşti

2021 yılı Ağustos ayında limanlarımızda elleçlenen dış ticarete konu 768 bin 842 TEU konteynerin %9,6'sı Türk bayraklı gemilerle taşındı. Ağustos ayında Türk bayraklı gemilerde elleçlenen dış ticarete konu konteyner miktarı bir önceki yılın aynı ayına göre %3,9 artışla 74 bin 37 TEU, yabancı bayraklı gemilerde elleçlenen dış ticarete konu konteyner miktarı ise bir önceki yılın aynı ayına göre %1,3 azalışla 694 bin 806 TEU oldu.

Geminin Bayrağına Göre Dış Ticaret, Ağustos 2021

Aylar	Yıl	Türk Bayraklı		Yabancı Bayraklı		Toplam	
		Miktar	Değişim (%)	Miktar	Değişim (%)	Miktar	Değişim (%)
Ağustos	2020	71.277		704.241		775.519	
	2021	74.037	3,9	694.806	-1,3	768.842	-0,9
Ocak-Ağustos	2020	532.991		5.297.606		5.830.596	
	2021	570.341	7,0	5.623.608	6,2	6.193.948	6,2

Boş konteyner elleçlemeleri %10,1 arttı

Konteyner cinslerine göre konteyner elleçleme rakamlarına baktığımızda, 2021 yılı Ağustos ayında limanlarımızda elleçlenen dolu konteyner miktarı bir önceki yılın aynı ayına göre %2,0 azalarak 783 bin 726 TEU oldu. Ağustos ayında limanlarımızda elleçlenen boş konteyner miktarı ise bir önceki yılın aynı ayına göre %10,1 artarak 254 bin 641 TEU olarak gerçekleşti. Ağustos ayında limanlarımızda elleçlenen toplam 1 milyon 38 bin 367 TEU konteynerin %28,0'ını (290 bin 872 TEU) 20' lik konteynerler, %71,9'unu (746 bin 786 TEU) 40' lik konteynerler ve %0,1'ini (709 TEU) de 40' den büyük konteynerler oluşturmaktadır.

Denizcilik Genel Müdürlüğü

Konteyner Cinslerine Göre Elleçleme, Ağustos 2021

(TEU)

Ay	Konteyner Cinsleri	İhracat		İthalat		Kabotaj		Transit		Toplam Elleçleme						
		Yıl	Değişim (%)	Yıl	Değişim (%)	Yıl	Değişim (%)	Yıl	Değişim (%)	Yıl	Değişim (%)					
		2020	2021	2020	2021	2020	2021	2020	2021	2020	2021					
Ağustos	20' Konteyner	98.710	99.148	0,4	91.934	94.309	2,6	28.858	31.986	10,8	67.788	65.429	-3,5	287.290	290.872	1,2
	- Boş	10.266	4.550	-55,7	42.399	52.933	24,8	7.096	8.620	21,5	1.709	319	-81,3	61.470	66.422	8,1
	- Dolu	88.444	94.598	7,0	49.535	41.376	-16,5	21.762	23.366	7,4	66.079	65.110	-1,5	225.820	224.450	-0,6
	40' Konteyner	305.814	304.956	-0,3	277.526	269.968	-2,7	36.878	37.346	1,3	122.344	134.516	9,9	742.562	746.786	0,6
	- Boş	48.464	44.114	-9,0	106.206	129.398	21,8	14.300	9.102	-36,3	478	5.132	973,6	169.448	187.746	10,8
	- Dolu	257.350	260.842	1,4	171.320	140.570	-17,9	22.578	28.244	25,1	121.866	129.384	6,2	573.114	559.040	-2,5
	40' den Büyük Konteyner	1.220	342	-72,0	315	119	-62,1	25	149	500,0	36	99	175,0	1.595	709	-55,6
	- Boş	225	259	15,0	185	65	-64,6	25	149	500,0	0	0	-	434	473	8,8
	- Dolu	995	83	-91,6	131	54	-58,6	0	0	-	36	99	175,0	1.161	236	-79,7
	Toplam	405.744	404.446	-0,3	369.775	364.396	-1,5	65.761	69.481	5,7	190.168	200.044	5,2	1.031.447	1.038.367	0,7
- Boş	58.955	48.923	-17,0	148.790	182.396	22,6	21.421	17.871	-16,6	2.187	5.451	149,2	231.352	254.641	10,1	
- Dolu	346.789	355.523	2,5	220.986	182.000	-17,6	44.340	51.610	16,4	187.981	194.593	3,5	800.095	783.726	-2,0	
Dönem	Konteyner Cinsleri	İhracat		İthalat		Kabotaj		Transit		Toplam Elleçleme						
		Yıl	Değişim (%)	Yıl	Değişim (%)	Yıl	Değişim (%)	Yıl	Değişim (%)	Yıl	Değişim (%)					
		2020	2021	2020	2021	2020	2021	2020	2021	2020	2021					
Ocak-Ağustos	20' Konteyner	740.876	761.015	2,7	747.048	744.769	-0,3	211.042	262.444	24,4	381.978	487.938	27,7	2.080.944	2.256.166	8,4
	- Boş	65.999	37.210	-43,6	366.394	370.112	3,8	53.820	71.080	32,1	3.145	4.502	43,1	479.358	482.904	0,7
	- Dolu	674.877	723.805	7,2	390.654	374.657	-4,1	157.222	191.364	21,7	378.833	483.436	27,6	1.601.586	1.773.262	10,7
	40' Konteyner	2.212.702	2.391.730	8,1	2.121.940	2.285.938	7,7	256.138	270.522	5,6	729.954	982.330	34,6	5.320.734	5.930.520	11,5
	- Boş	367.224	244.898	-33,3	778.174	1.006.538	29,3	77.222	53.592	-30,6	7.120	17.256	142,4	1.229.740	1.322.284	7,5
	- Dolu	1.845.478	2.146.832	16,3	1.343.766	1.279.400	-4,8	178.916	216.930	21,2	722.834	965.074	33,5	4.090.994	4.608.236	12,6
	40' den Büyük Konteyner	4.671	5.839	25,0	3.369	4.658	38,6	905	286	-68,4	135	826	511,7	9.070	11.608	28,0
	- Boş	1.564	2.072	32,5	2.140	4.381	104,7	882	266	-69,9	2	47	2000,0	4.588	6.766	47,5
	- Dolu	3.107	3.767	21,2	1.220	277	-77,3	23	20	-10,0	133	779	486,4	4.482	4.842	8,0
	Toplam	2.958.249	3.158.584	6,8	2.872.347	3.035.365	5,7	468.085	533.252	13,9	1.112.067	1.471.094	32,3	7.410.748	8.198.294	10,6
- Boş	434.787	284.180	-34,6	1.136.708	1.381.031	21,5	131.924	124.938	-5,3	10.267	21.805	112,4	1.713.686	1.811.954	5,7	
- Dolu	2.523.462	2.874.404	13,9	1.735.640	1.654.334	-4,7	336.161	408.314	21,5	1.101.800	1.449.289	31,5	5.697.062	6.386.340	12,1	

Ağustos ayında 222 bin 999 adet ihrac amaçlı dolu konteynerin tartımı yapıldı

2021 yılı Ağustos ayında İdarece yetkilendirilen tartı aleti operatörleri tarafından Doğrulanmış Brüt Ağırlık (DBA) Belgesi düzenlenerek gemilere yüklenen dolu konteyner sayısı bir önceki yılın aynı ayına göre %14,6 artarak 222 bin 999 adet olarak gerçekleşmiştir.

Tartımı Yapılan İhracat Amaçlı Dolu Konteyner Sayısı, Ağustos 2021

Aylar	Yıl	Tartımı Yapılan İhracat Amaçlı Konteyner Sayısı	
		Konteyner Adet	Değişim (%)
Ağustos	2020	194.555	
	2021	222.999	14,6
Ocak-Ağustos	2020	1.498.970	
	2021	1.689.053	12,7

Bu konu ile ilgili bir sonraki haber bülteninin yayımlanma tarihi 6 Ekim 2021'dir.

AÇIKLAMALAR

Çalışmanın kapsamını, Ulaştırma ve Altyapı Bakanlığı'na bağlı limanlarımızda yükleme ve boşaltma yapan Türk ve yabancı bandıralı gemilerce taşınan yükler oluşturmuştur. Konteyner istatistiklerine ait veriler, Liman Tek Pencere Sistemi (LTP) aracılığıyla elde edilmiştir.

TANIMLAR

Konteyner: Konteyner, uluslararası standartlara sahip taşımacılık sistemi içinde verimli, güvenli ve hasarsız bir şekilde malzeme taşınması için üretilmiş, yeniden kullanılabilir çelik kutu şeklinde yapılardır. Konteyner kapasitesi genellikle TEU adı verilen 20 feet konteyner adeti ile belirtilir.

Konteyner Elleçleme: Limanlarda deniz yoluyla yapılan her türlü konteyner yükleme ve boşaltma işlemlerini ifade eder.

Liman Başkanlığı: 618 sayılı Limanlar Kanunu, 4922 sayılı Denizde Can ve Mal Koruma Hakkında Kanun ile yürürlükte bulunan diğer ulusal mevzuat ve uluslararası sözleşme gerekleri ile ilgili hükümlerin idare adına taşradaki icra organıdır.

TEU (20 Ayak Eşdeğer Birimi (Twenty feet Equivalent Unit): 1 TEU 20 feet'lik konteyneri ifade etmektedir ve 34 metreküplük bir hacme sahiptir. TEU terimi İngilizce "Twenty-foot Equivalent Unit" kelimelerinin kısaltması olup, konteynerlenmiş yükler için bir endüstri standardı olarak kullanılmaktadır.

Yük İşlemi Tanımları

İthalat: Yabancı ülke limanlarından ülke limanlarımıza ithalat amaçlı yapılan boşaltma işlemini ifade eder. İthalat ülkesi yükün geldiği ülkeyi ifade eder fakat yükün ilk yüklendiği ülke veya yükün menşei ülkesi olduğunu ifade etmez.

İhracat: Türk limanlarından yabancı ülke limanına ihracat amaçlı yapılan yükleme işlemini ifade eder. İhracat ülkesi yükün yükün gideceği ülkeyi ifade eder fakat yükün son teslim ülkesi olduğunu ifade etmez.

Kabotaj: Türk karasularındaki limanlar arasında Türk bayraklı gemilerle yapılan deniz taşımacılığı faaliyetidir.

Transit Boşaltma: Yurtdışındaki bir ülke limanına gitmek üzere, yurtdışından gemi ile gelen yükün gemiden ülkemiz limanlarına boşaltılması işlemine transit boşaltma denir.


Transit Yükleme: Yurtdışından gemi, boru hattı, tır, demiryolu vs. ile gelen yükün yurtdışındaki bir ülke limanına gitmek üzere gemiye yüklenmesi işlemine transit yükleme denir.

YASAL UYARI

Ulaştırma ve Altyapı Bakanlığı, bu bültende yer alan bilgilerin doğruluğunu, değişmez ve eksiksiz olduğunu taahhüt etmemektedir. Bu bilgilerin yanlış ve eksik kullanımı veya yorumlanması durumunda Ulaştırma ve Altyapı Bakanlığı'na herhangi bir kusur ya da sorumluluk yüklenemez.

Ulaştırma ve Altyapı Bakanlığı, bültende yer alan bilgileri önceden bildirimde bulunmaksızın değiştirme veya yayımdan kaldırma hakkını saklı tutar.

Konteyner elleçleme istatistikleri için; <https://denizcilikistatistikleri.uab.gov.tr/konteyner-istatistikleri> adresini ziyaret ediniz.

 / @denizcilikgm