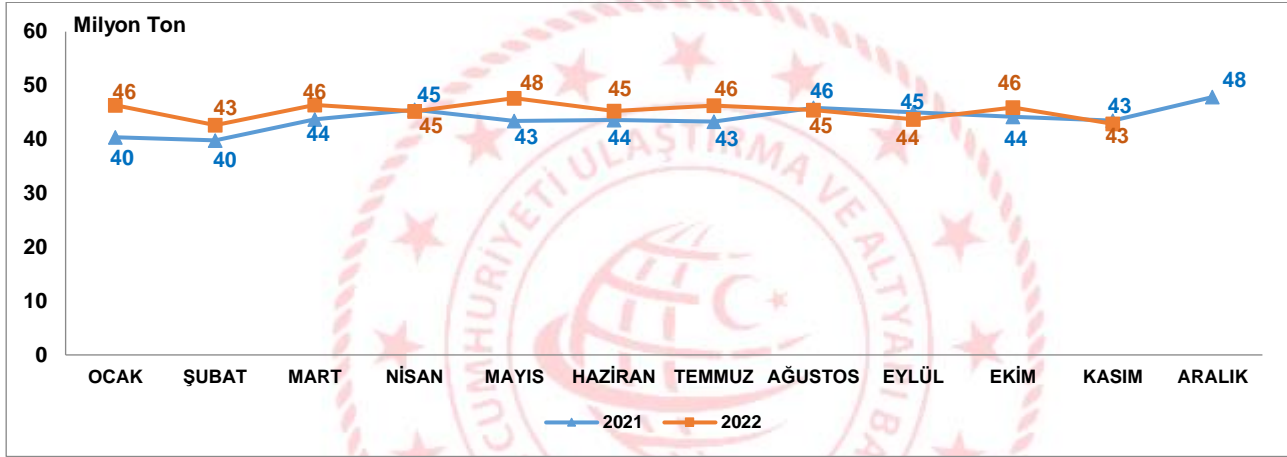


## Yük İstatistikleri, Kasım 2022

### Limanlarımızda 42 milyon 863 bin 270 ton yük elleçlendi

2022 yılı Kasım ayında limanlarımızda elleçlenen yük miktarı bir önceki yılın aynı ayına göre %1,5 azalarak 42 milyon 863 bin 270 ton olarak gerçekleşti. 2022 yılı Ocak-Kasım döneminde ise limanlarımızda elleçlenen yük miktarı bir önceki yılın aynı dönemine göre %4,0 artarak 497 milyon 647 bin 53 ton olarak gerçekleşti.

### Limanlarımızda Gerçekleştirilen Yük Elleçleme, Kasım 2022



### İthalat amaçlı boşaltmalar %7,1 arttı

2022 yılı Kasım ayında limanlarımızda gerçekleştirilen ihracat amaçlı yükleme miktarı bir önceki yılın aynı ayına göre %14,3 azalarak 10 milyon 462 bin 197 ton, ithalat amaçlı boşaltma miktarı ise bir önceki yılın aynı ayına göre %7,1 artarak 20 milyon 699 bin 881 ton olarak gerçekleşti. Kasım ayında dış ticaret taşımaları bir önceki yılın aynı ayına göre %1,1 azalarak 31 milyon 162 bin 78 ton olarak gerçekleşti.

### Denizyolu ile Dış Ticaret, Kasım 2022

Aylar	Yıl	İhracat		İthalat		Dış Ticaret	
		Miktar	Değişim (%)	Miktar	Değişim (%)	Miktar	Değişim (%)
Kasım	2021	12.204.996	-14,3	19.319.046	7,1	31.524.042	-1,1
	2022	10.462.197		20.699.881		31.162.078	
Ocak-Kasım	2021	140.881.263	-1,7	210.071.018	6,4	350.952.281	3,1
	2022	138.511.116		223.470.330		361.981.446	

### Transit yük taşımaları %3,5 azaldı

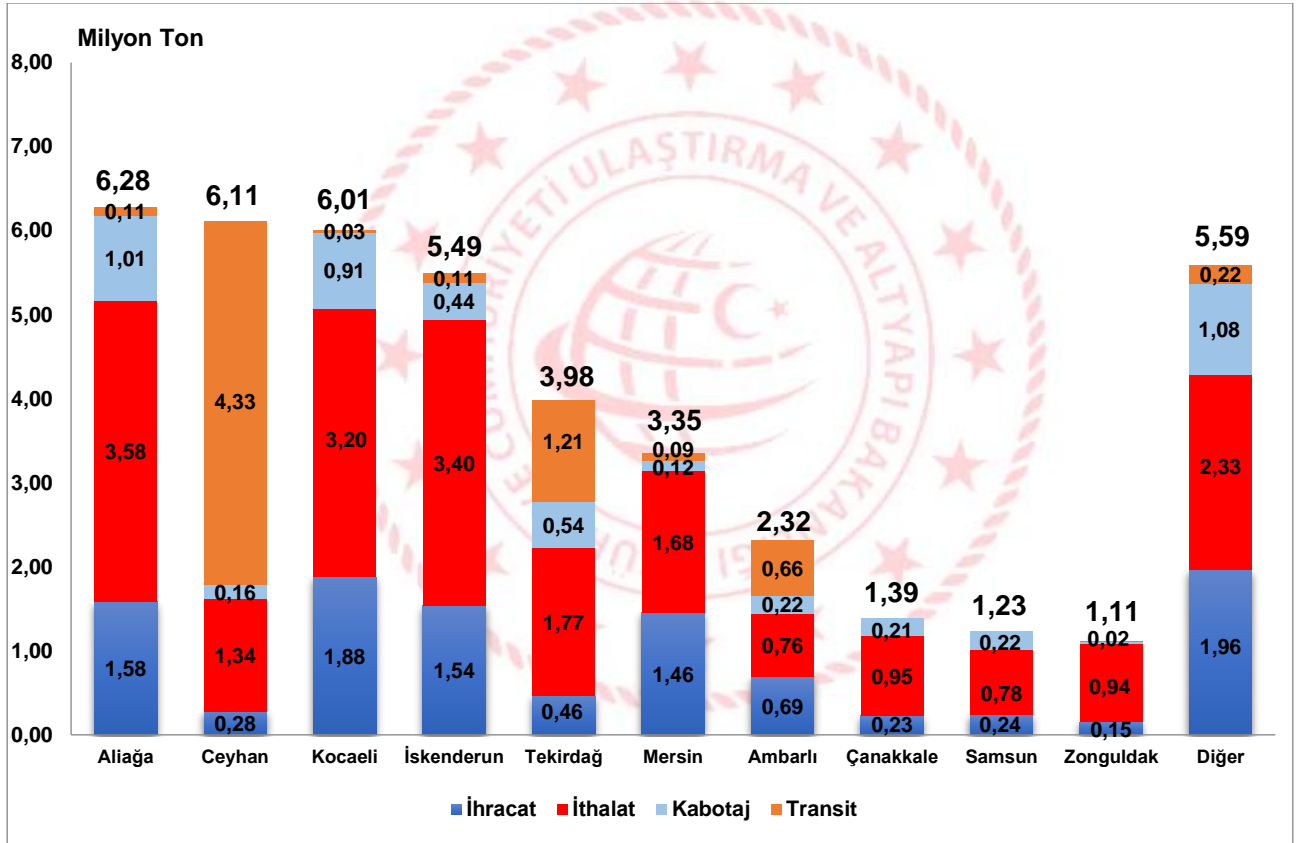
2022 yılı Kasım ayında limanlarımızda denizyolu ile yapılan transit yük taşımaları bir önceki yılın aynı ayına göre %3,5 azalarak 6 milyon 758 bin 108 ton oldu. Kasım ayında kabotajda taşınan yük miktarı ise 4 milyon 943 bin 84 ton ile bir önceki yılın aynı ayına göre %0,6 azaldı.

## En fazla yük elleçleme Aliğa Bölge Liman Başkanlığı idari sınırlarında gerçekleşti

2022 yılı Kasım ayında Aliğa Bölge Liman Başkanlığı idari sınırlarında faaliyet gösteren liman tesislerinde toplam 6 milyon 282 bin 134 ton yük elleçlemesi gerçekleşti. Aliğa Bölge Liman Başkanlığı idari sınırlarında elleçlenen yüklerin 5 milyon 163 bin 909 tonunu (%82,2'sini) dış ticaret yükleri, 1 milyon 12 bin 992 tonunu (%16,1'ini) kabotaj yükleri ve 105 bin 233 tonunu ise (%1,7'sini) transit yükler oluşturmaktadır. Aliğa Bölge Liman Başkanlığını 6 milyon 108 bin 573 ton ile Ceyhan Bölge Liman Başkanlığı ve 6 milyon 6 bin 427 ton ile Kocaeli Bölge Liman Başkanlığı takip etti.

Kasım ayında 38 liman başkanlığının idari sınırlarında faaliyet gösteren liman tesislerinde yük elleçlemesi gerçekleşmiştir. En fazla yük elleçlemesi gerçekleşen ilk 10 liman başkanlığında toplam 36 milyon 574 bin 65 ton yük elleçlenmiş olup limanlarımızda elleçlenen toplam yükün %85,3'ünü oluşturmaktadır.

## En Fazla Yük Elleçlemesi Yapılan İlk 10 Bölge Liman Başkanlığı, Kasım 2022



## En fazla artış LNG (Sıvılaştırılmış Doğal Gaz) yük cinsinde oldu

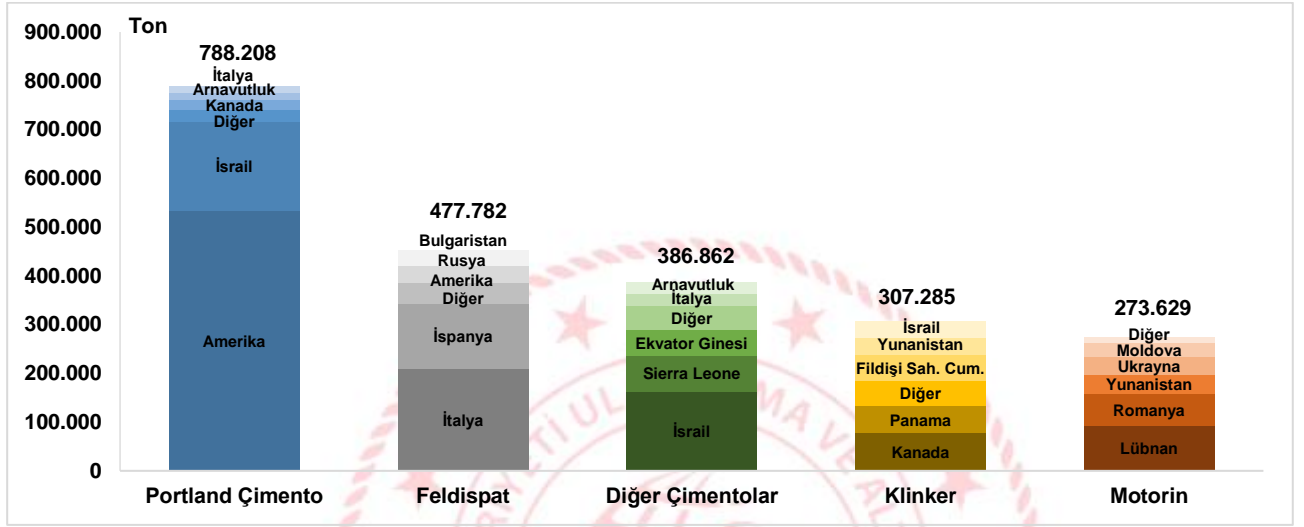
2022 yılı Kasım ayında limanlarımızda 1 milyon 258 bin 274 ton **LNG (Sıvılaştırılmış Doğal Gaz)** elleçlemesi gerçekleşti. LNG, 657 bin 154 tonluk artış ile bir önceki aya göre elleçleme miktarlarında (%109,3'lük artış) en fazla artış gösteren yük cinsi oldu. Bu yük cinsini sırasıyla, 230 bin 270 ton artış ile *buğday ve mahlut (meslin)* yük cinsi ve 223 bin 801 ton artış ile *amonyum sülfat* takip etti. **Ham petrol** ise 880 bin 494 tonluk düşüş (%11,5'lik azalış) ile bir önceki aya göre elleçleme miktarı en fazla azalan yük cinsi oldu. Bu yük cinsini sırasıyla, 615 bin 217 tonluk düşüş ile *demir cevheri ve konsantreleri* ve 299 bin 585 tonluk düşüş ile *briketlenmiş taşkömürü* yük cinsleri takip etti.

# Denizcilik Genel Müdürlüğü

## Denizyolu ile en fazla ihrac edilen yük cinsi portland çimento oldu

2022 yılı Kasım ayında **portland çimento** yük cinsi limanlarımızda elleçlenen ihracat yükleri içerisinde 788 bin 208 ton ile ilk sırayı aldı. Portland çimento yük cinsini sırasıyla, 477 bin 782 ton ile *feldispat* ve 386 bin 862 ton ile *diğer çimentolar* yük cinsleri takip etti.

### Denizyolu ile Yapılan İhracatta İlk 5 Yük Cinsi\*, Kasım 2022

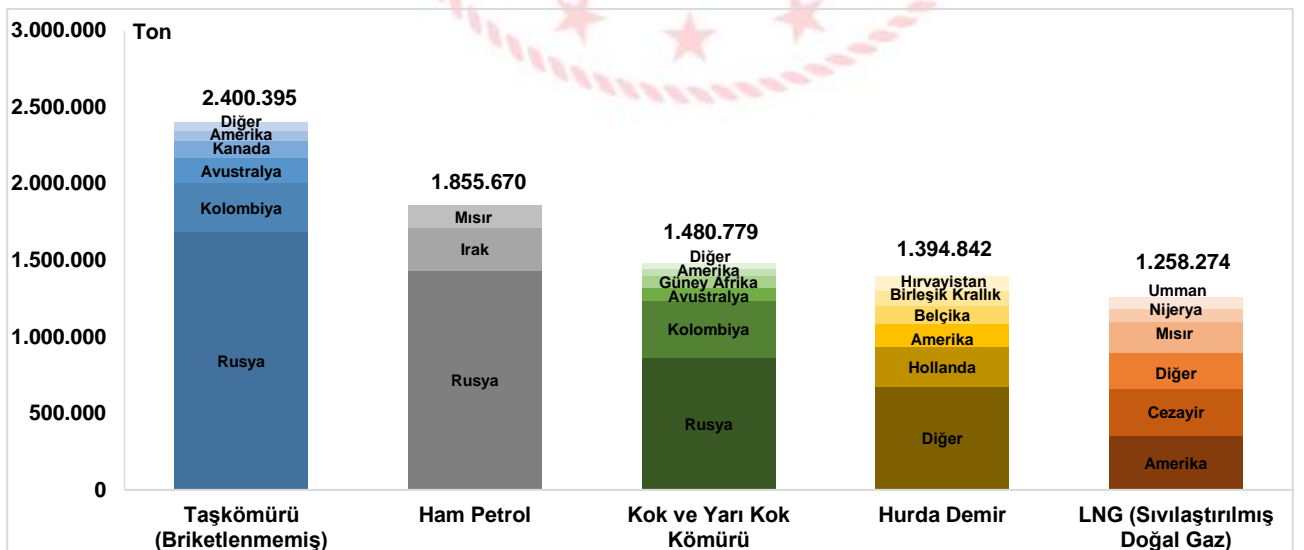


\* Konteynerlerde ve araçlarda taşınan yükler hariç tutulmuştur.

## Denizyolu ile en fazla ithal edilen yük cinsi taşkömürü (briketlenmemiş) oldu

2022 yılı Kasım ayında **taşkömürü (briketlenmemiş)** limanlarımızda elleçlenen ithalat yükleri içerisinde 2 milyon 400 bin 395 ton ile ilk sırayı aldı. Bunu sırasıyla, 1 milyon 855 bin 670 ton ile *ham petrol* ve 1 milyon 480 bin 779 ton ile *kok ve yarı kok kömürü* yük cinsleri takip etti.

### Denizyolu ile Yapılan İthalatta İlk 5 Yük Cinsi\*, Kasım 2022

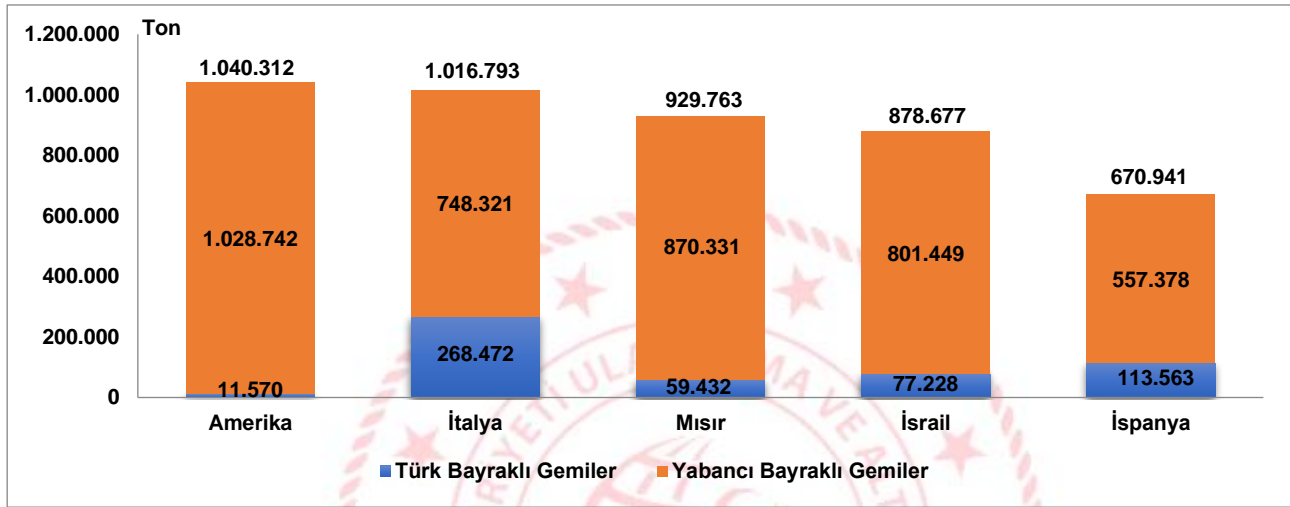


\* Konteynerlerde ve araçlarda taşınan yükler hariç tutulmuştur.

## En fazla ihracat yapılan ülke Amerika oldu

2022 yılı Kasım ayında denizyolu ile yapılan ihracatta en fazla yük elleçlemesi 1 milyon 40 bin 312 ton ile Amerika'ya yapılan taşımalarda gerçekleşti. Amerika'yı sırasıyla 1 milyon 16 bin 793 ton ile İtalya'ya ve 929 bin 763 ton ile Mısır'a yapılan taşımalar takip etti. Amerika'ya giden yüklerin 11 bin 570 tonu (%1,1'i) Türk bayraklı gemilerle, 1 milyon 28 bin 742 tonu ise (%98,9'u) yabancı bayraklı gemilerle taşındı.

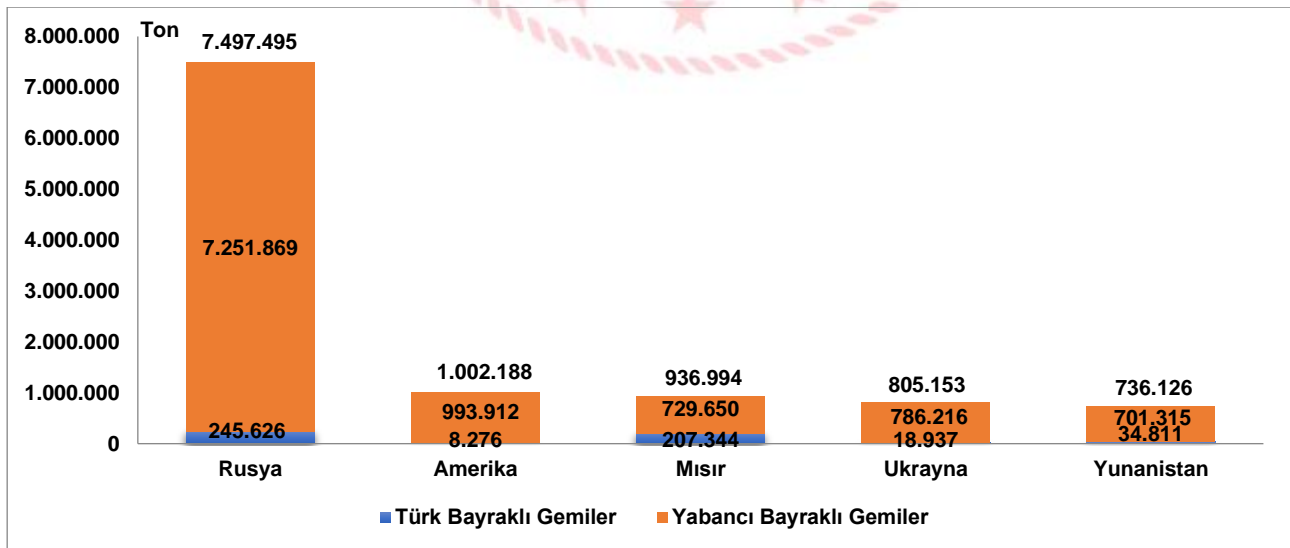
### Denizyolu ile Yapılan İhracatta İlk 5 Ülke, Kasım 2022



## İthalatta ilk sırayı Rusya aldı

2022 yılı Kasım ayında denizyolu ile yapılan ithalatta en fazla yük elleçlemesi 7 milyon 497 bin 495 ton ile Rusya'dan yapılan taşımalarda gerçekleşti. Rusya'yı sırasıyla 1 milyon 2 bin 188 ton ile Amerika'dan ve 936 bin 994 ton ile Mısır'dan yapılan taşımalar takip etti. Rusya'dan gelen yüklerin 245 bin 626 tonu (%3,3'ü) Türk bayraklı gemilerle, 7 milyon 251 bin 869 tonu ise (%96,7'si) yabancı bayraklı gemilerle taşındı.

### Denizyolu ile Yapılan İthalatta İlk 5 Ülke, Kasım 2022



# Denizcilik Genel Müdürlüğü

## Dış ticarete konu olan yüklerin %6,6'sı Türk bayraklı gemiler ile taşındı

2022 yılı Kasım ayında limanlarımızda elleçlenen dış ticarete konu toplam 31 milyon 162 bin 78 ton yükün %6,6'sı Türk bayraklı gemilerle taşındı. Kasım ayında Türk bayraklı gemiler ile taşınan yük miktarı 2 milyon 51 bin 989 ton ile bir önceki yılın aynı ayına göre %11,6 azaldı. Yabancı bayraklı gemiler ile taşınan yük miktarı da 29 milyon 110 bin 89 ton ile bir önceki yılın aynı ayına göre %0,3 azaldı.

### Geminin Bayrağına Göre Dış Ticaret, Kasım 2022

(TON)

Aylar	Yıl	Türk Bayraklı		Yabancı Bayraklı		Toplam	
		Miktar	Değişim (%)	Miktar	Değişim (%)	Miktar	Değişim (%)
Kasım	2021	2.321.424		29.202.618		31.524.042	
	2022	2.051.989	-11,6	29.110.089	-0,3	31.162.078	-1,1
Ocak-Kasım	2021	27.447.993	-6,0	323.504.288	3,9	350.952.281	3,1
	2022	25.796.023		336.185.423		361.981.446	

## Limanlarımızda elleçlenen sıvı dökme yük miktarında %6,6 artış gerçekleşti

Limanlarımızda elleçlenen yüklerin kargo tiplerine bakıldığında, 2022 yılı Kasım ayında en fazla elleçleme 14 milyon 164 bin 138 ton ile sıvı dökme yüklerde gerçekleşti. Sıvı dökme yüklerde gerçekleşen elleçleme miktarı bir önceki yılın aynı ayına göre %6,6 arttı. Sıvı dökme yükleri, 13 milyon 557 bin 790 ton ile bir önceki yılın aynı ayına göre %4,0 artan sıvı dökme yükler ve 10 milyon 94 bin 47 ton ile bir önceki yılın aynı ayına göre %10,7 azalan konteynerlerde taşınan yükler takip etti. Kasım ayında araç içi taşınan yükler de 872 bin 332 ton ile bir önceki yılın aynı ayına göre %13,1 azaldı.

### Kargo Tipine Göre Yük Elleçleme, Kasım 2022

(TON)

Aylar	Yıl	Katı Dökme Yük		Sıvı Dökme Yük		Genel Kargo		Konteyner		Araç İçi Taşınan Yük	
		Miktar	Değişim (%)	Miktar	Değişim (%)	Miktar	Değişim (%)	Miktar	Değişim (%)	Miktar	Değişim (%)
Kasım	2021	13.033.704		13.286.787		4.871.469		11.301.049		1.004.069	
	2022	13.557.790	4,0	14.164.138	6,6	4.174.963	-14,3	10.094.047	-10,7	872.332	-13,1
Ocak-Kasım	2021	156.030.814		135.099.880		56.274.987		120.224.641		10.818.662	
	2022	152.754.075	-2,1	155.484.001	15,1	59.970.349	6,6	119.158.023	-0,9	10.280.605	-5,0

Bu konu ile ilgili bir sonraki haber bülteninin yayımlanma tarihi 16 Ocak 2023'dir.

### AÇIKLAMALAR

Çalışmanın kapsamını, Ulaştırma ve Altyapı Bakanlığı'na bağlı limanlarımızda yükleme ve boşaltma yapan Türk ve yabancı bandıralı gemilerce taşınan yükler oluşturmuştur. Yük bilgilerine ait veriler, Liman Tek Pencere Sistemi (LTP) aracılığıyla elde edilmiştir.

# Denizcilik Genel Müdürlüğü

## TANIMLAR

**Yük Elleçleme:** Limanlarda deniz yoluyla yapılan her türlü yükleme ve boşaltma işlemlerini ifade eder.

**Bölge Liman Başkanlığı:** 618 sayılı Limanlar Kanunu, 4922 sayılı Denizde Can ve Mal Koruma Hakkında Kanun ile yürürlükte bulunan diğer ulusal mevzuat ve uluslararası sözleşme gerekleri ile ilgili hükümlerin idare adına taşradaki icra organıdır.

### Kargo Tipleri

**-Araç İçi Taşınan Yük:** Tır, Tır Tankeri, Kamyon, Kamyonet vb. araçlar içinde taşınan yükleri içermektedir.

**-Genel Kargo:** Paketli hâlde ve düzenli istif edilebilen yükleri içermektedir.

**-Katı/Kuru Dökme Yük:** Maden cevheri, hurda metal, hububat gibi dökme hâlde bulunan yükleri içermektedir.

**-Konteyner:** Konteyner, uluslararası standartlara sahip taşımacılık sistemi içinde verimli, güvenli ve hasarsız bir şekilde malzeme taşınması için üretilmiş, yeniden kullanılabilir çelik kutu şeklinde yapılardır. Konteyner kapasitesi genellikle TEU adı verilen 20 feet konteyner adeti ile belirtilir.

**-Sıvı Dökme Yük:** Ham Petrol ve petrol ürünleri, bitkisel yağlar, sıvı gazlar, kimyasal maddeler, alkollü ve alkolsüz içecekler gibi sıvı halde bulunan yükleri içermektedir.

### Yük İşlem Türleri

**İthalat:** Yabancı ülke limanlarından ülke limanlarımıza ithalat amaçlı yapılan boşaltma işlemini ifade eder. İthalat ülkesi yükün geldiği ülkeyi ifade eder fakat yükün ilk yüklendiği ülke veya yükün menşei ülkesi olduğunu ifade etmez.

**İhracat:** Türk limanlarından yabancı ülke limanına ihracat amaçlı yapılan yükleme işlemini ifade eder. İhracat ülkesi yükün gideceği ülkeyi ifade eder fakat yükün son teslim ülkesi olduğunu ifade etmez.

**Kabotaj:** Türk karasularındaki limanlar arasında Türk bayraklı gemilerle yapılan deniz taşımacılığı faaliyetidir.

**Transit Boşaltma:** Yurtdışındaki bir ülke limanına gitmek üzere, yurtdışından gemi ile gelen yükün gemiden ülkemiz limanlarına boşaltılması işlemine transit boşaltma denir.


**Transit Yükleme:** Yurtdışından gemi, boru hattı, tır, demiryolu vs. ile gelen yükün yurtdışındaki bir ülke limanına gitmek üzere gemiye yüklenmesi işlemine transit yükleme denir.

## YASAL UYARI

Ulaştırma ve Altyapı Bakanlığı, bu bültende yer alan bilgilerin doğruluğunu, değişmez ve eksiksiz olduğunu taahhüt etmemektedir. Bu bilgilerin yanlış ve eksik kullanımı veya yorumlanması durumunda Ulaştırma ve Altyapı Bakanlığı'na herhangi bir kusur ya da sorumluluk yüklenemez.

Ulaştırma ve Altyapı Bakanlığı, bültende yer alan bilgileri önceden bildirimde bulunmaksızın değiştirme veya yayımdan kaldırma hakkını saklı tutar.

Yük elleçleme istatistikleri için; <https://denizcilikistatistikleri.uab.gov.tr/yuk-istatistikleri> adresini ziyaret ediniz.

 / @denizcilikgm