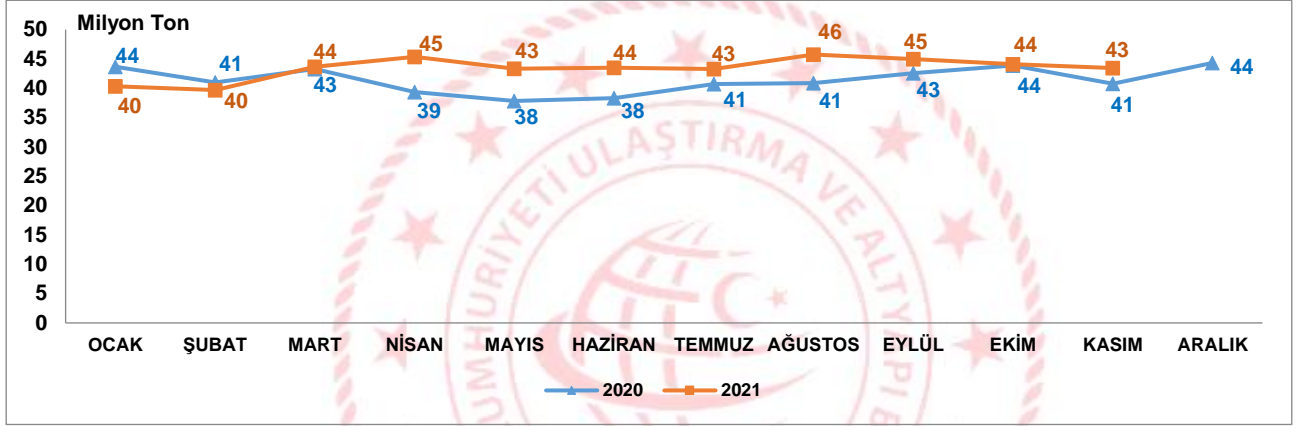


## Yük İstatistikleri, Kasım 2021

### Limanlarımızda elleçlenen yük miktarı %6,5 arttı

2021 yılı Kasım ayında limanlarımızda elleçlenen yük miktarı bir önceki yılın aynı ayına göre %6,5 artarak 43 milyon 447 bin 776 ton olarak gerçekleşti. 2021 yılı Ocak-Kasım döneminde ise limanlarımızda elleçlenen yük miktarı bir önceki yılın aynı dönemine göre %5,6 artarak 477 milyon 512 bin 843 ton olarak gerçekleşti.

### Limanlarımızda Gerçekleştirilen Yük Elleçleme, Kasım 2021



### Dış ticaret taşımaları %4,6 arttı

2021 yılı Kasım ayında limanlarımızda gerçekleştirilen ihracat amaçlı yükleme miktarı bir önceki yılın aynı ayına göre %2,4 azalarak 12 milyon 124 bin 363 ton, ithalat amaçlı boşaltma miktarı ise bir önceki yılın aynı ayına göre %9,4 artarak 19 milyon 369 bin 180 ton olarak gerçekleşti. 2021 yılı Ocak-Kasım döneminde dış ticaret amaçlı denizyolu taşımacılığında elleçlenen toplam yük miktarı ise bir önceki yılın aynı dönemine göre %5,3 artışla 350 milyon 278 bin 240 ton oldu.

### Denizyolu ile Dış Ticaret, Kasım 2021

(TON)

Aylar	Yıl	İhracat		İthalat		Dış Ticaret	
		Miktar	Değişim (%)	Miktar	Değişim (%)	Miktar	Değişim (%)
Kasım	2020	12.421.908		17.699.470		30.121.378	
	2021	12.124.363	-2,4	19.369.180	9,4	31.493.543	4,6
Ocak-Kasım	2020	126.183.569		206.497.378		332.680.947	
	2021	140.812.474	11,6	209.465.766	1,4	350.278.240	5,3

### Transit yük taşımaları %24,9 arttı

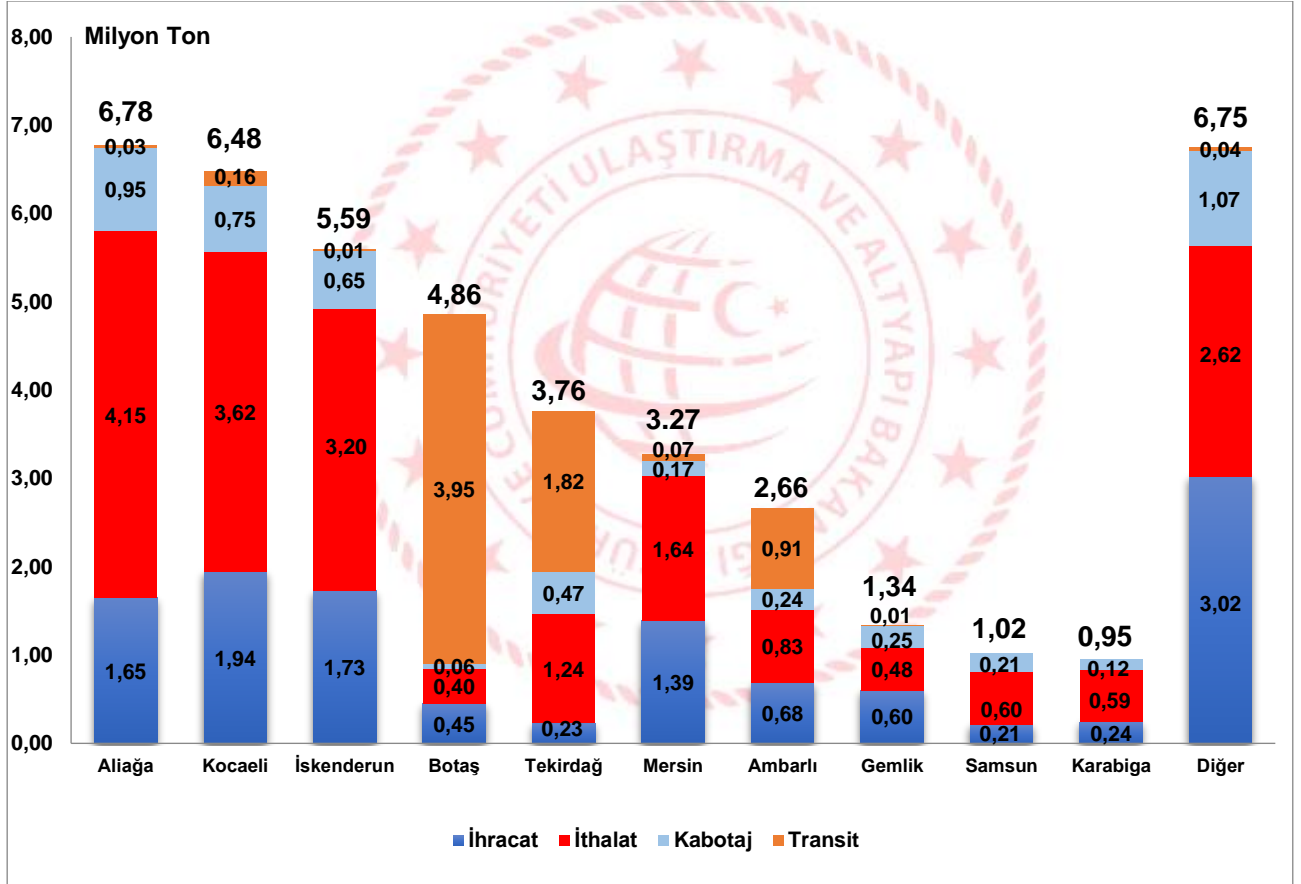
2021 yılı Kasım ayında limanlarımızda denizyolu ile yapılan transit yük taşımaları bir önceki yılın aynı ayına göre %24,9 artarak 7 milyon bin 458 ton oldu. Kasım ayında kabotajda taşınan yük miktarı ise 4 milyon 952 bin 775 ton ile bir önceki yılın aynı ayına göre %2,1 azaldı.

## En fazla yük elleçleme Aliğa Liman Başkanlığı idari sınırlarında gerçekleşti

2021 yılı Kasım ayında Aliğa Liman Başkanlığı idari sınırlarında faaliyet gösteren liman tesislerinde toplam 6 milyon 775 bin 280 ton yük elleçlemesi gerçekleşti. Aliğa Liman Başkanlığı idari sınırlarında elleçlenen yüklerin, 5 milyon 800 bin 972 tonunu (%85,6'sını) dış ticaret yükleri, 945 bin 253 tonunu (%14'ünü) kabotaj yükleri ve 29 bin 55 tonunu ise (%0,4'ünü) transit yükler oluşturmaktadır. Aliğa Liman Başkanlığını 6 milyon 476 bin 720 ton ile Kocaeli Liman Başkanlığı ve 5 milyon 589 bin 722 ton ile İskenderun Liman Başkanlığı takip etti.

Kasım ayında 38 liman başkanlığının idari sınırlarında faaliyet gösteren liman tesislerinde yük elleçlemesi gerçekleşmiştir. En fazla yük elleçlemesi gerçekleşen ilk 10 liman başkanlığında toplam 36 milyon 699 bin 170 ton yük elleçlenmiş olup limanlarımızda elleçlenen toplam yükün %84,5'ini oluşturmaktadır.

## En Fazla Yük Elleçlemesi Yapılan İlk 10 Liman Başkanlığı, Kasım 2021



## En fazla artış Ham Petrol yük cinsinde oldu

2021 yılı Kasım ayında limanlarımızda 7 milyon 282 bin 548 ton Ham Petrol elleçlemesi gerçekleşti. Ham Petrol, 522 bin 301 tonluk artış ile bir önceki aya göre elleçleme miktarlarında (%7,7'lik artış) en fazla artış gösteren yük cinsi oldu. Bu yük cinsini sırasıyla, 285 bin 838 ton artış ile LNG (Sıvılaştırılmış Doğal Gaz) ve 248 bin 759 ton artış ile Mısır yük cinsleri takip etti. Demir Cevheri ve Konsantreleri ise 268 bin 828 tonluk düşüş ile bir önceki aya göre elleçleme miktarı en fazla azalan yük cinsi oldu. Bu yük cinsini sırasıyla, 214 bin 407 tonluk düşüş ile Motorin ve 208 bin 863 tonluk düşüş ile Rulo Sac yük cinsi takip etti.




# Denizcilik Genel Müdürlüğü

## Dış ticarete en fazla yük elleçlemesi yapılan yük cinsi Ham Petrol oldu

2021 yılı Kasım ayında Ham Petrol 2 milyon 873 bin 629 ton ile dış ticarete limanlarımızda en fazla miktarda elleçlemesi yapılan yük cinsi oldu. Bunu sırasıyla, 1 milyon 951 bin 179 ton ile Hurda Demir ve 1 milyon 492 bin 733 ton ile Taşkömürü (Briketlenmemiş) yük cinsleri takip etti.

### Denizyolu ile Yapılan Dış Ticarete İlk 5 Yük Cinsi\*, Kasım 2021

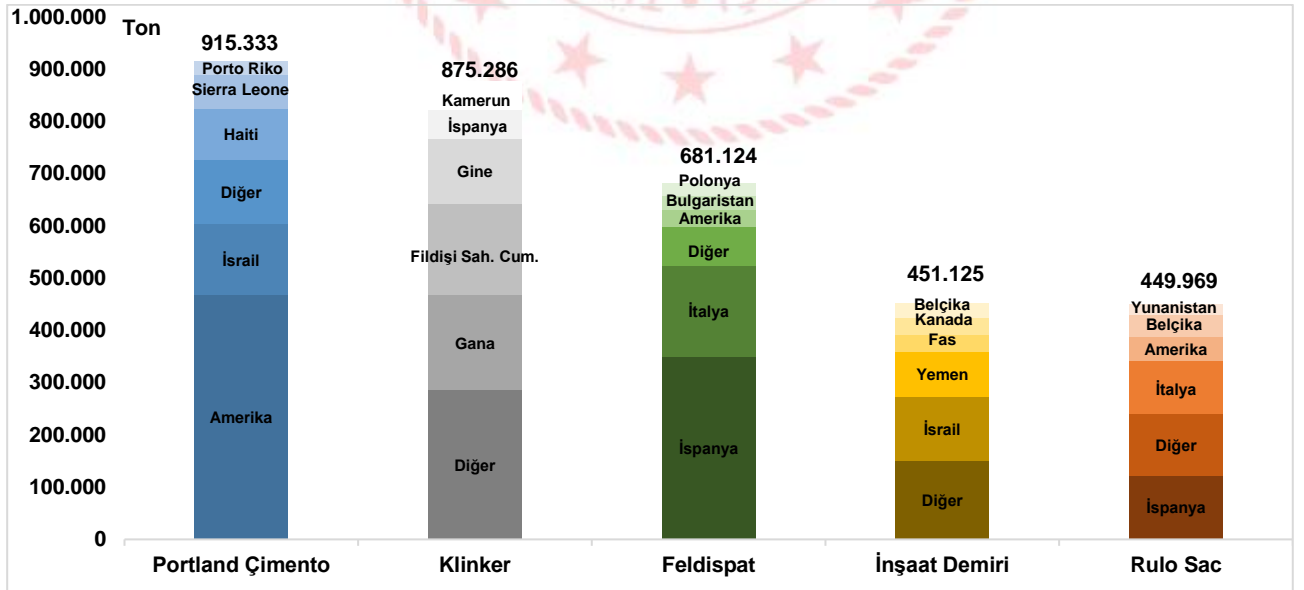


\* Konteynerlerde ve araçlarda taşınan yükler hariç tutulduğunda

## Denizyolu ile en fazla ihrac edilen yük cinsi Portland Çimento oldu

2021 yılı Kasım ayında Portland Çimento yük cinsi limanlarımızda elleçlenen ihracat yükleri içerisinde 915 bin 333 ton ile ilk sırayı aldı. Portland Çimento yük cinsini sırasıyla, 875 bin 286 ton ile Klinker ve 681 bin 124 ton ile Feldispat yük cinsleri takip etti.

### Denizyolu ile Yapılan İhracatta İlk 5 Yük Cinsi\*, Kasım 2021

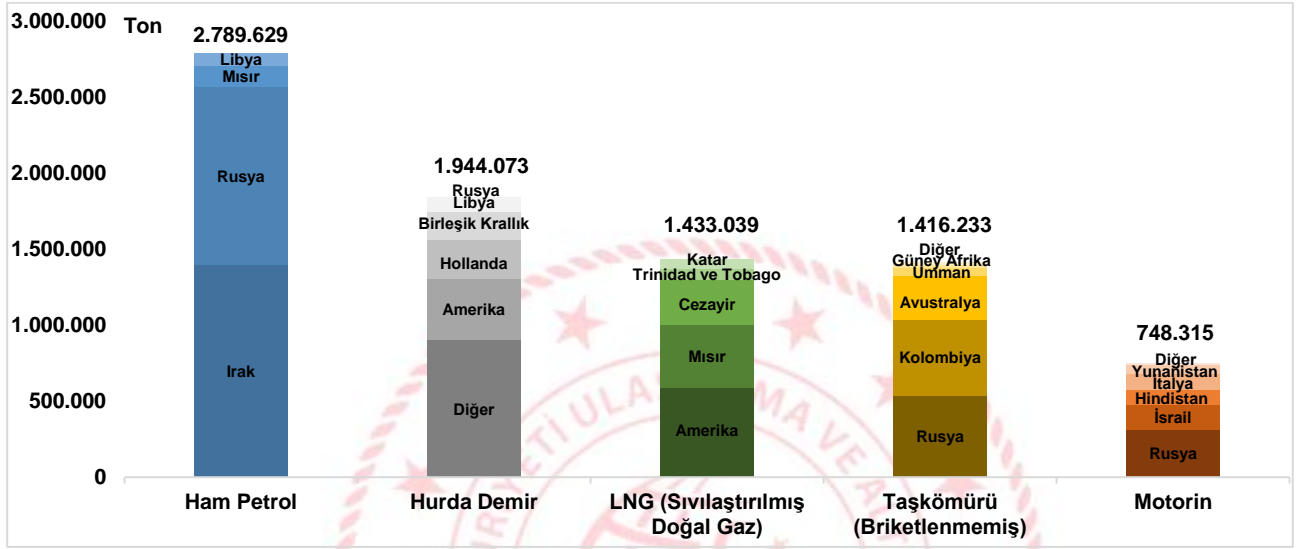


\* Konteynerlerde ve araçlarda taşınan yükler hariç tutulduğunda

## Denizyolu ile en fazla ithal edilen yük cinsi Ham Petrol oldu

2021 yılı Kasım ayında Ham Petrol limanlarımızda elleçlenen ithalat yükleri içerisinde 2 milyon 789 bin 629 ton ile ilk sırayı aldı. Bunu sırasıyla, 1 milyon 944 bin 73 ton ile Hurda Demir ve 1 milyon 433 bin 39 ton ile LNG (Sıvılaştırılmış Doğal Gaz) yük cinsleri takip etti.

### Denizyolu ile Yapılan İthalatta İlk 5 Yük Cinsi\*, Kasım 2021

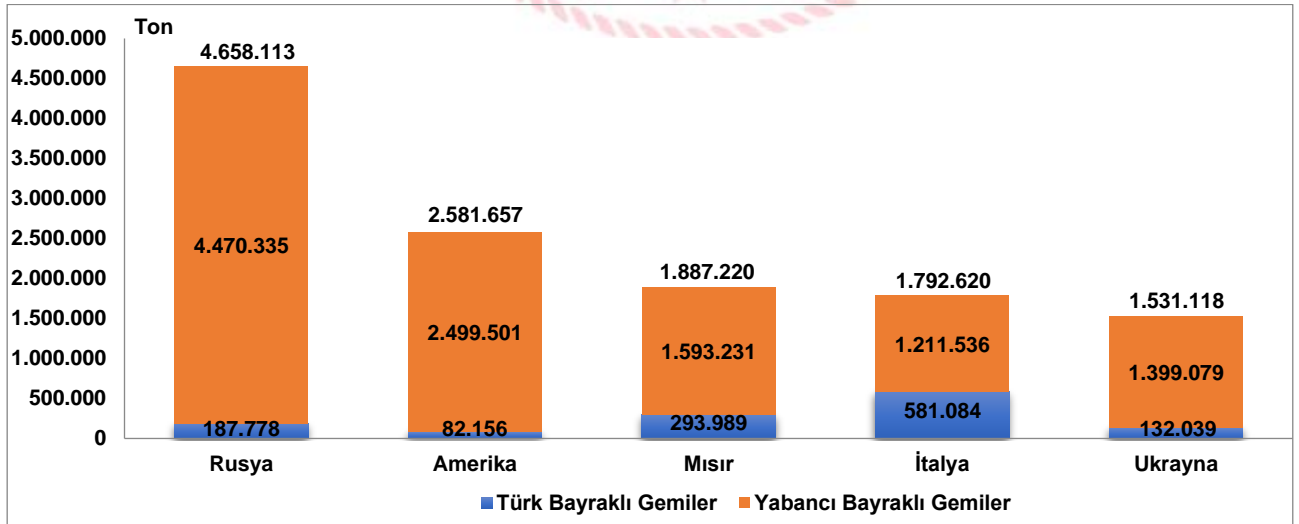


\* Konteynerlerde ve araçlarda taşınan yükler hariç tutulduğunda

## Dış ticarete en fazla yük taşınması yapılan ülke Rusya oldu

2021 yılı Kasım ayında denizyolu ile yapılan dış ticarete en fazla yük elleçlenmesi 4 milyon 658 bin 113 ton ile Rusya ile yapılan taşımalarda gerçekleşti. Rusya'yı sırasıyla 2 milyon 581 bin 657 ton ile Amerika, 1 milyon 887 bin 220 ton ile Mısır takip etti. Rusya ile yapılan taşımaların 187 bin 778 tonu (%4'ü) Türk bayraklı gemilerle, 4 milyon 470 bin 335 tonu ise (%96'sı) yabancı bayraklı gemilerle gerçekleşti.

### Denizyolu ile Yapılan Dış Ticarete İlk 5 Ülke, Kasım 2021

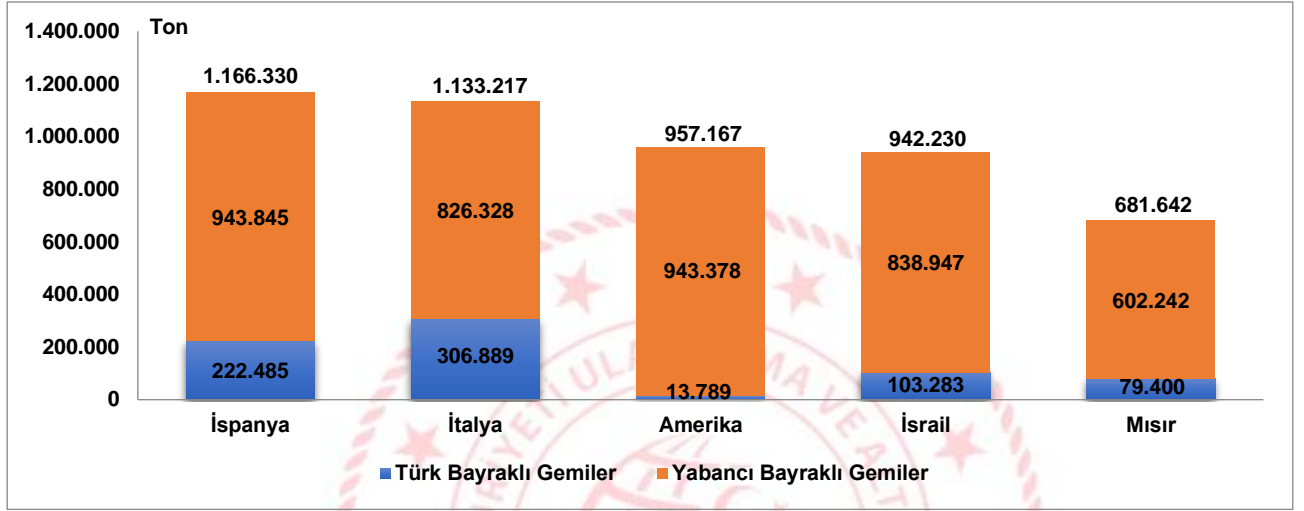




## En fazla ihracat yapılan ülke İspanya oldu

2021 yılı Kasım ayında denizyolu ile yapılan ihracatta en fazla yük elleçlemesi 1 milyon 166 bin 330 ton ile İspanya'ya yapılan taşımalarda gerçekleşti. İspanya'yı sırasıyla 1 milyon 133 bin 217 ton ile İtalya'ya ve 957 bin 167 ton ile Amerika'ya yapılan taşımalar takip etti. İspanya'ya giden yüklerin 222 bin 485 tonu (%19,1'i) Türk bayraklı gemilerle, 943 bin 845 tonu ise (%80,9'u) yabancı bayraklı gemilerle taşındı.

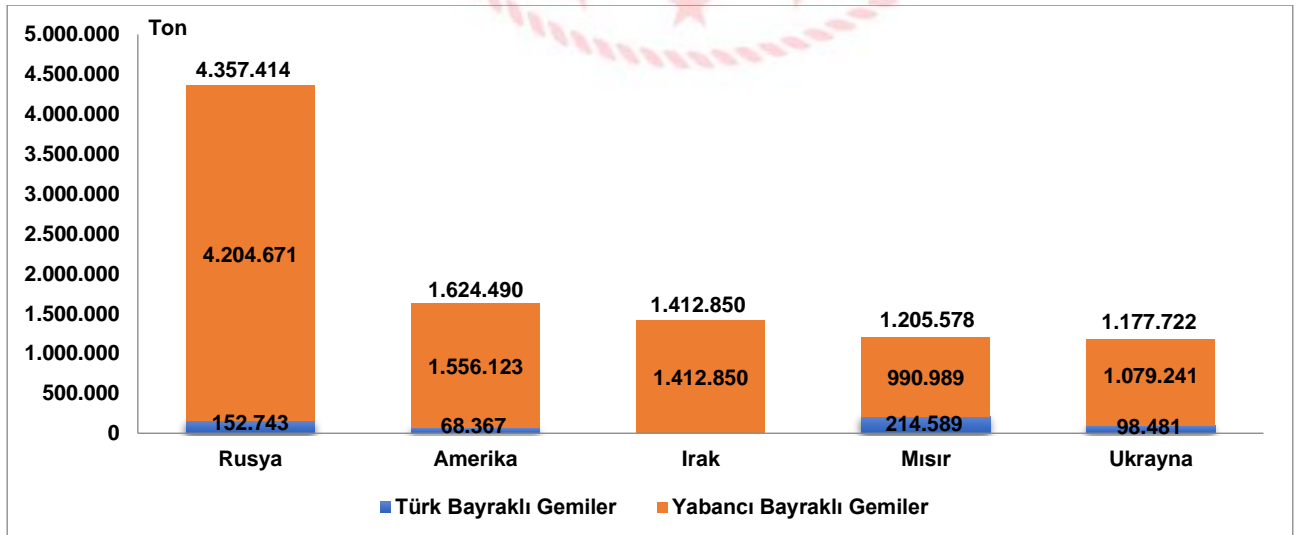
### Denizyolu ile Yapılan İhracatta İlk 5 Ülke, Kasım 2021



## İthalatta ilk sırayı Rusya aldı

2021 yılı Kasım ayında denizyolu ile yapılan ithalatta en fazla yük elleçlemesi 4 milyon 357 bin 414 ton ile Rusya'dan yapılan taşımalarda gerçekleşti. Rusya'yı sırasıyla 1 milyon 624 bin 490 ton ile Amerika'dan ve 1 milyon 412 bin 850 ton ile Irak'tan yapılan taşımalar takip etti. Rusya'dan gelen yüklerin 152 bin 743 tonu (%3,5'i) Türk bayraklı gemilerle, 4 milyon 204 bin 671 tonu ise (%96,5'i) yabancı bayraklı gemilerle taşındı.

### Denizyolu ile Yapılan İthalatta İlk 5 Ülke, Kasım 2021



# Denizcilik Genel Müdürlüğü

## Dış ticarete konu olan yüklerin %7,4'ü Türk bayraklı gemiler ile taşındı

2021 yılı Kasım ayında limanlarımızda elleçlenen dış ticarete konu 31 milyon 493 bin 543 ton yükün %7,4'ü Türk bayraklı gemilerle taşındı. Kasım ayında Türk bayraklı gemiler ile taşınan yük miktarı 2 milyon 333 bin 559 ton ile bir önceki yılın aynı ayına göre %19,8 azaldı. Yabancı bayraklı gemiler ile taşınan yük miktarı ise 29 milyon 159 bin 984 ton ile bir önceki yılın aynı ayına göre %7,2 arttı.

### Geminin Bayrağına Göre Dış Ticaret, Kasım 2021

(TON)

Aylar	Yıl	Türk Bayraklı		Yabancı Bayraklı		Toplam	
		Miktar	Değişim (%)	Miktar	Değişim (%)	Miktar	Değişim (%)
Kasım	2020	2.911.302		27.210.076		30.121.378	
	2021	2.333.559	-19,8	29.159.984	7,2	31.493.543	4,6
Ocak-Kasım	2020	27.390.791		305.290.156		332.680.947	
	2021	27.387.996	0,0	322.890.244	5,8	350.278.240	5,3

## Limanlarımızda elleçlenen sıvı dökme yük miktarında %17,2 artış gerçekleşti

Limanlarımızda elleçlenen yüklerin kargo tiplerine bakıldığında, 2021 yılı Kasım ayında en fazla elleçleme 13 milyon 401 bin 444 ton ile sıvı dökme yüklerde gerçekleşti. Sıvı dökme yüklerde gerçekleşen elleçleme miktarı bir önceki yılın aynı ayına göre %17,2 arttı. Sıvı dökme yükleri, 12 milyon 913 bin 529 ton ile bir önceki yılın aynı ayına göre %3,2 azalan katı dökme yükler ve 11 milyon 289 bin 744 ton ile bir önceki yılın aynı ayına göre %5,6 artan konteynerlerde taşınan yükler takip etti. Kasım ayında araç içi taşınan yükler de 1 milyon 4 bin 69 ton ile bir önceki yılın aynı ayına göre %4,5 azaldı.

### Kargo Tipine Göre Yük Elleçleme, Kasım 2021

(TON)

Aylar	Yıl	Katı Dökme Yük		Sıvı Dökme Yük		Genel Kargo		Konteyner		Araç İçi Taşınan Yük	
		Miktar	Değişim (%)	Miktar	Değişim (%)	Miktar	Değişim (%)	Miktar	Değişim (%)	Miktar	Değişim (%)
Kasım	2020	13.338.678		11.437.789		4.270.881		10.686.820		1.051.020	
	2021	12.913.529	-3,2	13.401.444	17,2	4.838.990	13,3	11.289.744	5,6	1.004.069	-4,5
Ocak-Kasım	2020	149.885.943		134.194.673		49.554.715		110.449.315		8.231.506	
	2021	155.910.639	4,0	135.214.537	0,8	56.238.144	13,5	119.351.030	8,1	10.798.493	31,2

Bu konu ile ilgili bir sonraki haber bülteninin yayımlanma tarihi 10 Ocak 2022'dir.

### AÇIKLAMALAR

Çalışmanın kapsamını, Ulaştırma ve Altyapı Bakanlığı'na bağlı limanlarımızda yükleme ve boşaltma yapan Türk ve yabancı bandıralı gemilerce taşınan yükler oluşturmuştur. Yük bilgilerine ait veriler, Liman Tek Pencere Sistemi (LTP) aracılığıyla elde edilmiştir.



# Denizcilik Genel Müdürlüğü

## TANIMLAR

**Yük Elleçleme:** Limanlarda deniz yoluyla yapılan her türlü yükleme ve boşaltma işlemlerini ifade eder.

**Liman Başkanlığı:** 618 sayılı Limanlar Kanunu, 4922 sayılı Denizde Can ve Mal Koruma Hakkında Kanun ile yürürlükte bulunan diğer ulusal mevzuat ve uluslararası sözleşme gerekleri ile ilgili hükümlerin idare adına taşradaki icra organıdır.

### Kargo Tipleri

**-Araç İçi Taşınan Yük:** Tır, Tır Tankeri, Kamyon, Kamyonet vb. araçlar içinde taşınan yükleri içermektedir.

**-Genel Kargo:** Paketlenmiş hâde ve düzenli istif edilebilen yükleri içermektedir.

**-Katı/Kuru Dökme Yük:** Maden cevheri, hurda metal, hububat gibi dökme hâde bulunan yükleri içermektedir.

**-Konteyner:** Konteyner, uluslararası standartlara sahip taşımacılık sistemi içinde verimli, güvenli ve hasarsız bir şekilde malzeme taşınması için üretilmiş, yeniden kullanılabilir çelik kutu şeklindedir. Konteyner kapasitesi genellikle TEU adı verilen 20 feet konteyner adeti ile belirtilir.

**-Sıvı Dökme Yük:** Ham Petrol ve petrol ürünleri, bitkisel yağlar, sıvı gazlar, kimyasal maddeler, alkollü ve alkolsüz içecekler gibi sıvı halde bulunan yükleri içermektedir.

### Yük İşlem Türleri

**İthalat:** Yabancı ülke limanlarından ülke limanlarımıza ithalat amaçlı yapılan boşaltma işlemini ifade eder. İthalat ülkesi yükün geldiği ülkeyi ifade eder fakat yükün ilk yüklendiği ülke veya yükün menşei ülkesi olduğunu ifade etmez.

**İhracat:** Türk limanlarından yabancı ülke limanına ihracat amaçlı yapılan yükleme işlemini ifade eder. İhracat ülkesi yükün gideceği ülkeyi ifade eder fakat yükün son teslim ülkesi olduğunu ifade etmez.

**Kabotaj:** Türk karasularındaki limanlar arasında Türk bayraklı gemilerle yapılan deniz taşımacılığı faaliyetidir.

**Transit Boşaltma:** Yurtdışındaki bir ülke limanına gitmek üzere, yurtdışından gemi ile gelen yükün gemiden ülkemiz limanlarına boşaltılması işlemine transit boşaltma denir.


**Transit Yükleme:** Yurtdışından gemi, boru hattı, tır, demiryolu vs. ile gelen yükün yurtdışındaki bir ülke limanına gitmek üzere gemiye yüklenmesi işlemine transit yükleme denir.

## YASAL UYARI

Ulaştırma ve Altyapı Bakanlığı, bu bültende yer alan bilgilerin doğruluğunu, değişmez ve eksiksiz olduğunu taahhüt etmemektedir. Bu bilgilerin yanlış ve eksik kullanımı veya yorumlanması durumunda Ulaştırma ve Altyapı Bakanlığı'na herhangi bir kusur ya da sorumluluk yüklenemez.

Ulaştırma ve Altyapı Bakanlığı, bültende yer alan bilgileri önceden bildirimde bulunmaksızın değiştirme veya yayımdan kaldırma hakkını saklı tutar.

Yük elleçleme istatistikleri için; <https://denizcilikistatistikleri.uab.gov.tr/yuk-istatistikleri> adresini ziyaret ediniz.

 / @denizcilikgm