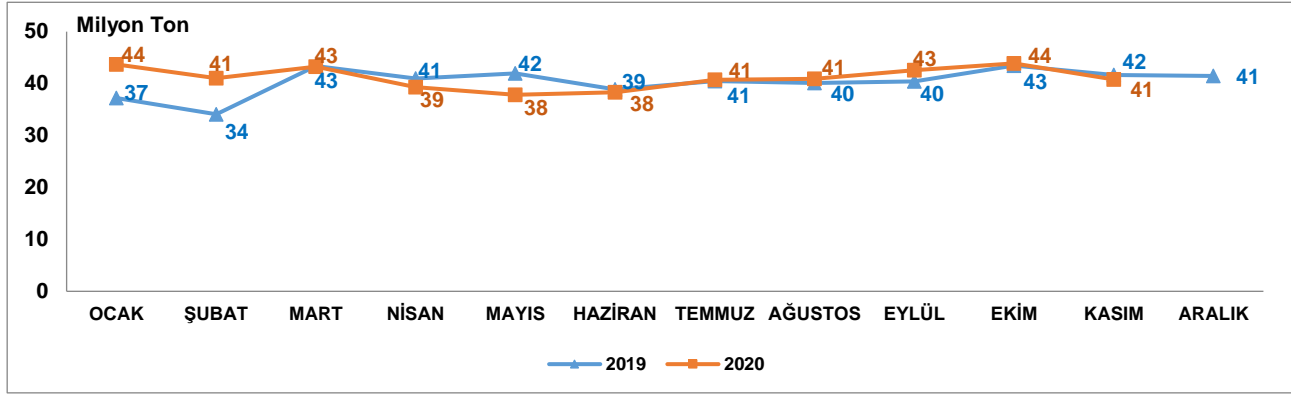


Yük İstatistikleri, Kasım 2020

Kasım ayında limanlarımızda 40 milyon 769 bin 896 ton yük elleçlendi

2020 yılı Kasım ayında limanlarımızda elleçlenen yük miktarı bir önceki yılın aynı ayına göre %2,2 azalarak 40 milyon 769 bin 896 ton olarak gerçekleşti. 2020 yılı Ocak-Kasım döneminde ise limanlarımızda elleçlenen yük miktarı bir önceki yılın aynı dönemine göre %2,2 artarak 452 milyon 300 bin 860 ton olarak gerçekleşti.

Limanlarımızda Gerçekleştirilen Yük Elleçleme, Kasım 2020



İhracat amaçlı yüklemeler %9,6 arttı

2020 yılı Kasım ayında limanlarımızda gerçekleştirilen ihracat amaçlı yükleme miktarı bir önceki yılın aynı ayına göre %9,6 artarak 12 milyon 416 bin 541 ton, ithalat amaçlı boşaltma miktarı ise bir önceki yılın aynı ayına göre %6,9 azalarak 17 milyon 699 bin 470 ton olarak gerçekleşti. 2020 yılı Ocak-Kasım döneminde dış ticaret amaçlı denizyolu taşımacılığında elleçlenen toplam yük miktarı ise bir önceki yılın aynı dönemine göre %3,2 artışla 332 milyon 675 bin 580 ton oldu.

Denizyolu ile Dış Ticaret, Kasım 2020

(TON)

Aylar	Yıl	İhracat		İthalat		Dış Ticaret	
		Miktar	Değişim (%)	Miktar	Değişim (%)	Miktar	Değişim (%)
Kasım	2019	11.332.884		19.010.325		30.343.209	
	2020	12.416.541	9,6	17.699.470	-6,9	30.116.011	-0,7
Ocak-Kasım	2019	121.391.640		200.897.738		322.289.378	
	2020	126.178.202	3,9	206.497.378	2,8	332.675.580	3,2

Kabotaj'da taşınan yük miktarı %1,9 arttı

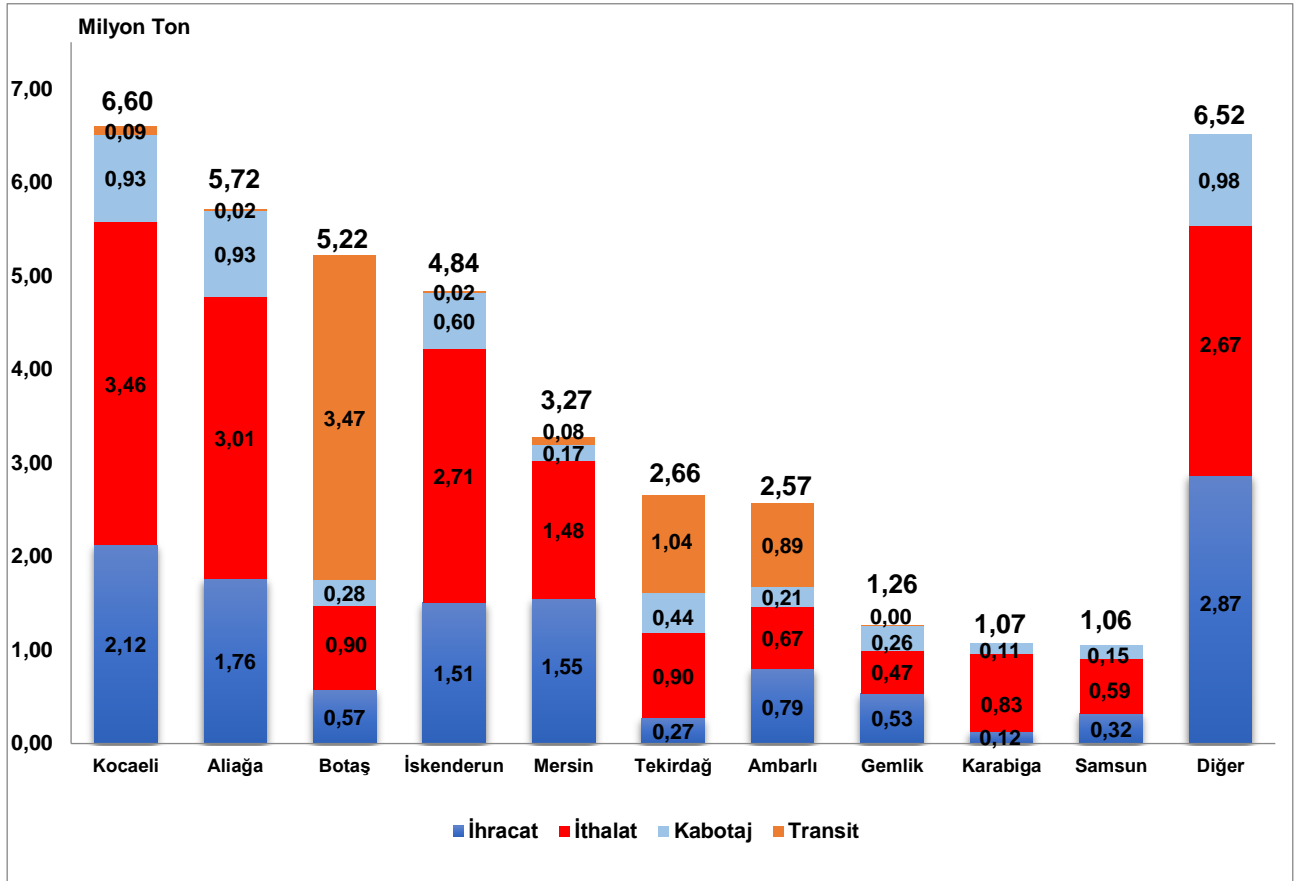
2020 yılı Kasım ayında limanlarımızda denizyolu ile yapılan transit yük taşımaları bir önceki yılın aynı ayına göre %12,2 azalarak 5 milyon 605 bin 304 ton oldu. Kasım ayında kabotajda taşınan yük miktarı da 5 milyon 48 bin 581 ton ile bir önceki yılın aynı ayına göre %1,9 arttı.

En fazla yük elleçleme Kocaeli Liman Başkanlığı idari sınırlarında gerçekleşti

2020 yılı Kasım ayında Kocaeli Liman Başkanlığı idari sınırlarında faaliyet gösteren liman tesislerinde toplam 6 milyon 599 bin 70 ton yük elleçlemesi gerçekleşti. Kocaeli Liman Başkanlığı idari sınırlarında elleçlenen yüklerin, 5 milyon 580 bin 456 tonunu (%84,6'sını) dış ticaret yükleri, 929 bin 590 tonunu (%14,1'ini) kabotaj yükleri ve 89 bin 24 tonunu ise (%1,3'ünü) transit yükler oluşturmaktadır. Kocaeli Liman Başkanlığını 5 milyon 719 bin 114 ton ile Aliağa Liman Başkanlığı ve 5 milyon 219 bin 313 ton ile Botaş Liman Başkanlığı takip etti.

2020 Kasım ayında 38 liman başkanlığının idari sınırlarında faaliyet gösteren liman tesislerinde yük elleçlemesi gerçekleşmiştir. En fazla yük elleçlemesi gerçekleşen ilk 10 liman başkanlığında toplam 34 milyon 253 bin 30 ton yük elleçlenmiş olup limanlarımızda elleçlenen toplam yükün %84,0'ünü oluşturmaktadır.

En Fazla Yük Elleçlemesi Yapılan İlk 10 Liman Başkanlığı, Kasım 2020



En fazla artış Alüminyum Cevheri ve Konsantreleri yük cinsinde oldu

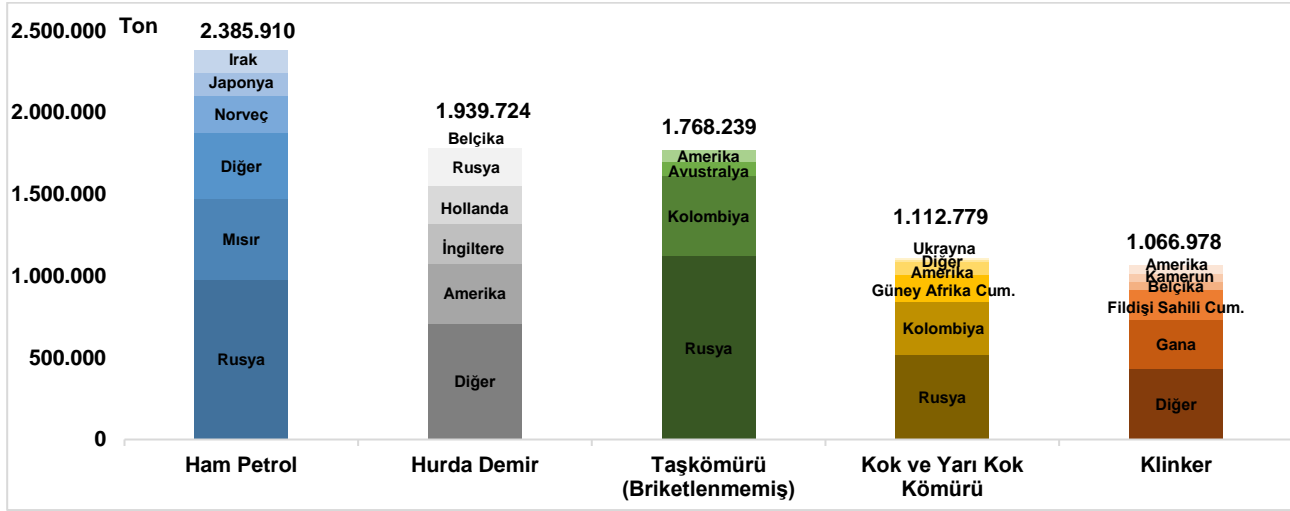
2020 yılı Kasım ayında limanlarımızda Alüminyum Cevheri (Boksit) ve Konsantreleri yük cinsinde 6 milyon 641 bin 450 ton elleçleme gerçekleşti ve 204 bin 244 tonluk artış ile bir önceki aya göre elleçleme miktarlarında en fazla artış gösteren yük cinsi oldu. Bu yük cinsini sırasıyla, 195 bin 270 ton artış ile Buğday ve Mahlut (Meslin) ve 92 bin 758 ton artış ile Başka Yerde Sınıflandırılmamış Akaryakıtlar yük cinsi takip etti. Taşkömürü (Briketlenmemiş) yük cinsi ise 660 bin 472 tonluk düşüş ile bir önceki aya göre elleçleme miktarı en fazla azalan yük cinsi oldu. Bu yük cinsini sırasıyla, 464 bin 900 tonluk düşüş ile 40'lık Dolu Konteynerde taşınan yükler ve 437 bin 337 tonluk düşüş ile Motorin yük cinsi takip etti.

Denizcilik Genel Müdürlüğü

Dış ticarete en fazla yük elleçlemesi yapılan yük cinsi Ham Petrol oldu

2020 yılı Kasım ayında Ham Petrol 2 milyon 385 bin 910 ton ile dış ticarete limanlarımızda en fazla miktarda elleçlemesi yapılan yük cinsi oldu. Bunu sırasıyla, 1 milyon 939 bin 724 ton ile Hurda Demir ve 1 milyon 768 bin 239 ton ile Taşkömürü (Briketlenmemiş) yük cinsi takip etti.

Denizyolu ile Yapılan Dış Ticarete İlk 5 Yük Cinsi*, Kasım 2020

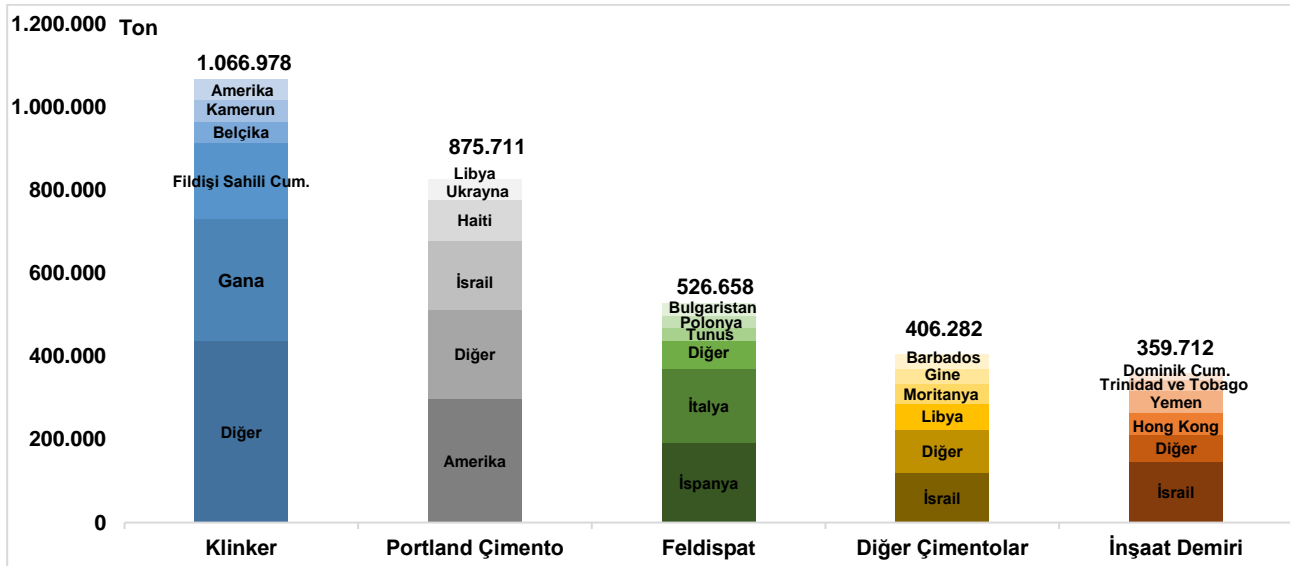


* Konteynerlerde ve araçlarda taşınan yükler hariç tutulduğunda

Denizyolu ile en fazla ihrac edilen yük cinsi Klinker oldu

2020 yılı Kasım ayında Klinker yük cinsi limanlarımızda elleçlenen ihracat yükleri içerisinde 1 milyon 66 bin 978 ton ile ilk sırayı aldı. Klinker yük cinsini sırasıyla, 875 bin 711 ton ile Portland Çimento ve 526 bin 658 ton ile Feldispat yük cinsleri takip etti.

Denizyolu ile Yapılan İhracatta İlk 5 Yük Cinsi*, Kasım 2020



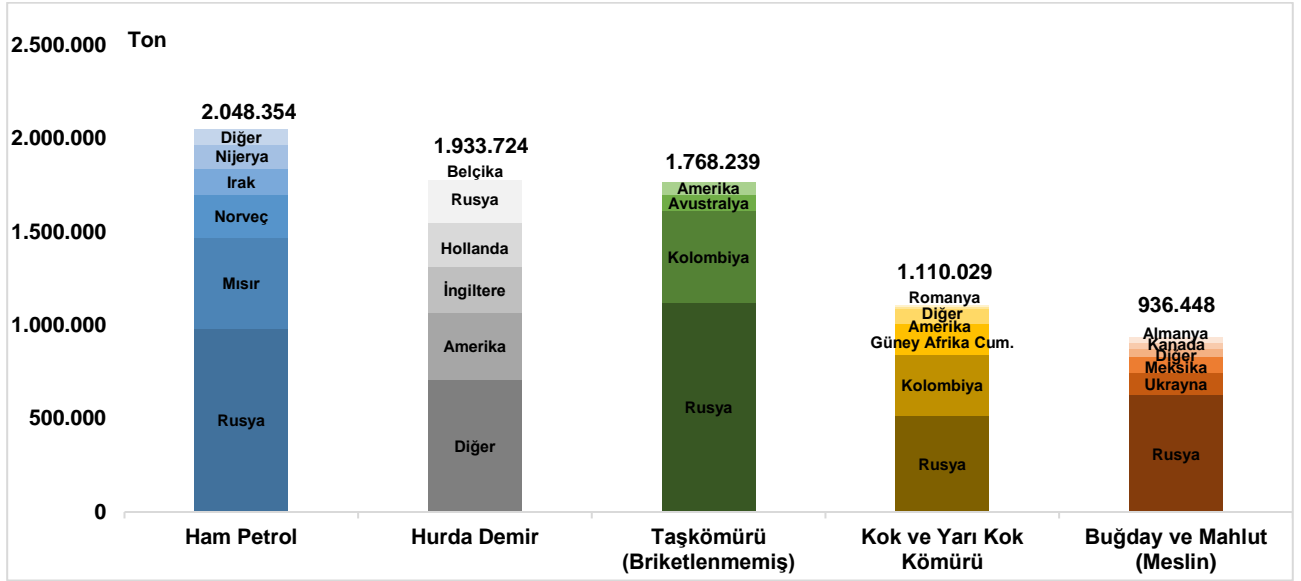
* Konteynerlerde ve araçlarda taşınan yükler hariç tutulduğunda

Denizcilik Genel Müdürlüğü

Denizyolu ile en fazla ithal edilen yük cinsi Ham Petrol oldu

2020 yılı Kasım ayında Ham Petrol limanlarımızda elleçlenen ithalat yükleri içerisinde 2 milyon 48 bin 354 ton ile ilk sırayı aldı. Bunu sırasıyla, 1 milyon 933 bin 724 ton ile Hurda Demir ve 1 milyon 768 bin 239 ton ile Taşkömürü (Briketlenmemiş) yük cinsi takip etti.

Denizyolu ile Yapılan İthalatta İlk 5 Yük Cinsi*, 2020 Kasım

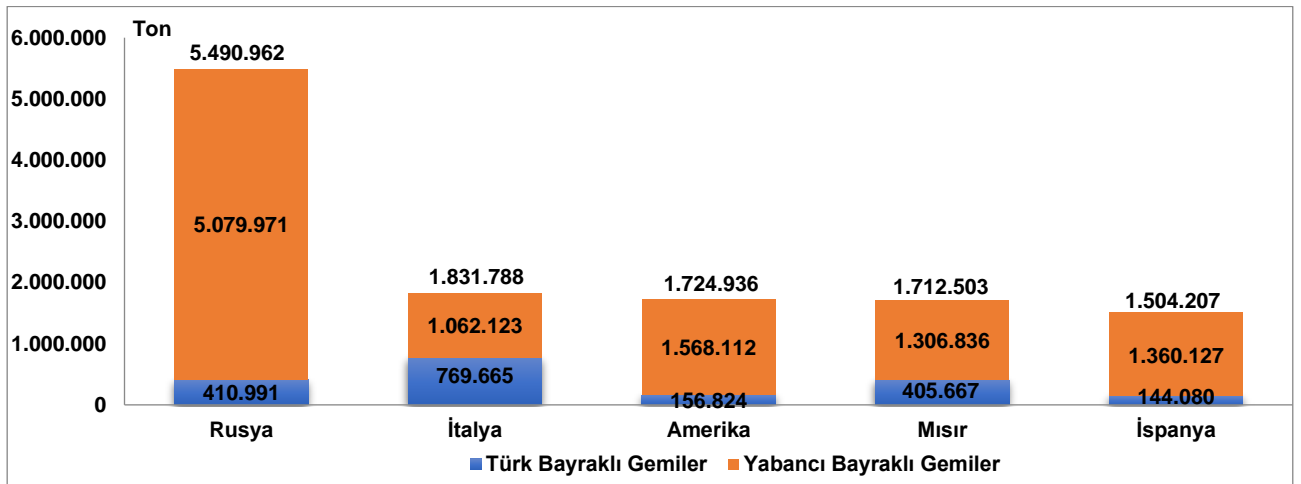


* Konteynerlerde ve araçlarda taşınan yükler hariç tutulduğunda

Dış ticarete en fazla yük taşınması yapılan ülke Rusya oldu

2020 yılı Kasım ayında denizyolu ile yapılan dış ticarete en fazla yük elleçlemesi 5 milyon 490 bin 962 ton ile Rusya ile yapılan taşımalarda gerçekleşti. Rusya'yı sırasıyla 1 milyon 831 bin 788 ton ile İtalya, 1 milyon 724 bin 936 ton ile Amerika takip etti. Rusya ile yapılan taşımaların 410 bin 991 tonu (%7,5'i) Türk bayraklı gemilerle, 5 milyon 79 bin 971 tonu ise (%92,5'i) yabancı bayraklı gemilerle gerçekleşti.

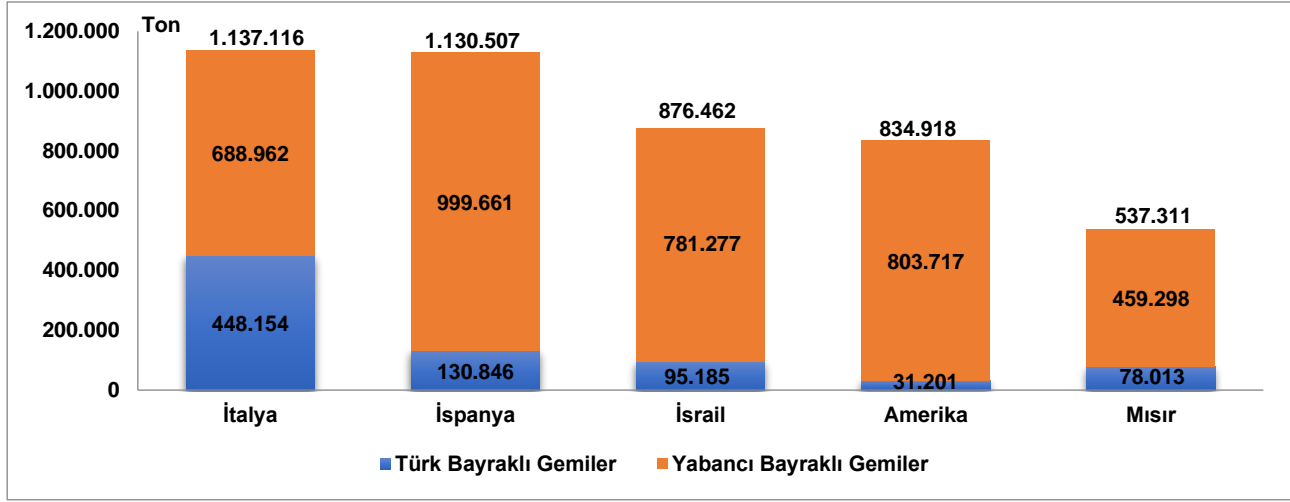
Denizyolu ile Yapılan Dış Ticarete İlk 5 Ülke, Kasım 2020



En fazla ihracat yapılan ülke İtalya oldu

2020 yılı Kasım ayında denizyolu ile yapılan ihracatta en fazla yük elleçlemesi 1 milyon 137 bin 116 ton ile İtalya'ya yapılan taşımalarda gerçekleşti. İtalya'yı sırasıyla 1 milyon 130 bin 507 ton ile İspanya'ya ve 876 bin 462 ton ile İsrail'e yapılan taşımalar takip etti. İtalya'ya giden yüklerin 448 bin 154 tonu (%39,4'ü) Türk bayraklı gemilerle, 688 bin 962 tonu ise (%60,6'sı) yabancı bayraklı gemilerle taşındı.

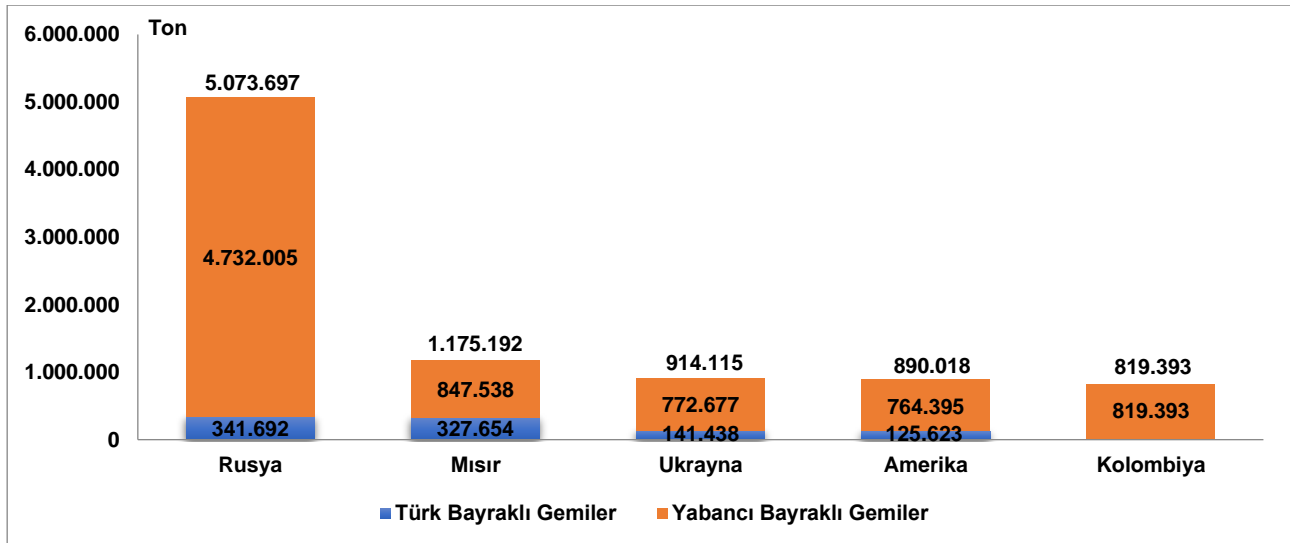
Denizyolu ile Yapılan İhracatta İlk 5 Ülke, 2020 Kasım



İthalatta ilk sırayı Rusya aldı

2020 yılı Kasım ayında denizyolu ile yapılan ithalatta en fazla yük elleçlemesi 5 milyon 73 bin 697 ton ile Rusya'dan yapılan taşımalarda gerçekleşti. Rusya'yı sırasıyla 1 milyon 175 bin 192 ton ile Mısır'dan ve 914 bin 115 ton ile Ukrayna'dan yapılan taşımalar takip etti. Rusya'dan gelen yüklerin 341 bin 692 tonu (%6,7'si) Türk bayraklı gemilerle, 4 milyon 732 bin 5 tonu ise (%93,3'ü) yabancı bayraklı gemilerle taşındı.

Denizyolu ile Yapılan İthalatta İlk 5 Ülke, 2020 Kasım



Denizcilik Genel Müdürlüğü

Dış ticarete konu olan yüklerin %9,7'si Türk bayraklı gemiler ile taşındı

2020 yılı Kasım ayında limanlarımızda elleçlenen dış ticarete konu 30 milyon 116 bin 11 ton yükün %9,7'si Türk bayraklı gemilerle taşındı. Kasım ayında Türk bayraklı gemiler ile taşınan yük miktarı 2 milyon 911 bin 278 ton ile bir önceki yılın aynı ayına göre %16,3 artarken, yabancı bayraklı gemiler ile taşınan yük miktarı ise 27 milyon 204 bin 733 ton ile bir önceki yılın aynı ayına göre %2,3 azaldı.

Geminin Bayrağına Göre Dış Ticaret, Kasım 2020

(TON)

Aylar	Yıl	Türk Bayraklı		Yabancı Bayraklı		Toplam	
		Miktar	Değişim (%)	Miktar	Değişim (%)	Miktar	Değişim (%)
Kasım	2019	2.502.630		27.840.579		30.343.209	
	2020	2.911.278	16,3	27.204.733	-2,3	30.116.011	-0,7
Ocak-Kasım	2019	25.833.207		296.456.171		322.289.378	
	2020	27.390.767	6,0	305.284.813	3,0	332.675.580	3,2

Konteynerlerde taşınan yüklerde %6,1 artış gerçekleşti

Limanlarımızda elleçlenen yüklerin kargo tiplerine bakıldığında, 2020 yılı Kasım ayında en fazla elleçleme 13 milyon 338 bin 671 ton ile katı dökme yüklerde gerçekleşti. Katı dökme yüklerde gerçekleşen elleçleme miktarı bir önceki yılın aynı ayına göre %4,8 azaldı. Katı dökme yükleri, 11 milyon 427 bin 864 ton ile bir önceki yılın aynı ayına göre %11,7 azalan sıvı dökme yükler ve 10 milyon 686 bin 820 ton ile bir önceki yılın aynı ayına göre %6,1 artan konteynerde taşınan yükler takip etti.

Kargo Tipine Göre Yük Elleçleme, Kasım 2020

(TON)

Aylar	Yıl	Katı Dökme Yük		Sıvı Dökme Yük		Genel Kargo		Konteyner		Araç İçi Taşınan Yük	
		Miktar	Değişim (%)	Miktar	Değişim (%)	Miktar	Değişim (%)	Miktar	Değişim (%)	Miktar	Değişim (%)
Kasım	2019	14.015.737		12.938.441		4.057.873		10.073.866		591.087	
	2020	13.338.671	-4,8	11.427.864	-11,7	4.267.381	5,2	10.686.820	6,1	1.049.160	77,5
Ocak-Kasım	2019	137.439.604		142.031.114		48.096.510		108.752.998		6.404.081	
	2020	149.885.936	9,1	134.184.748	-5,5	49.551.215	3,0	110.449.315	1,6	8.229.646	28,5

Bu konu ile ilgili bir sonraki haber bülteninin yayımlanma tarihi 7 Ocak 2021'dir.

AÇIKLAMALAR

Çalışmanın kapsamını, Ulaştırma ve Altyapı Bakanlığı'na bağlı limanlarımızda yükleme ve boşaltma yapan Türk ve yabancı bandıralı gemilerce taşınan yükler oluşturmuştur. Yük bilgilerine ait veriler, Liman Tek Pencere Sistemi (LTP) aracılığıyla elde edilmiştir.

Denizcilik Genel Müdürlüğü

TANIMLAR

Yük Elleçleme: Limanlarda deniz yoluyla yapılan her türlü yükleme ve boşaltma işlemlerini ifade eder.

Liman Başkanlığı: 618 sayılı Limanlar Kanunu, 4922 sayılı Denizde Can ve Mal Koruma Hakkında Kanun ile yürürlükte bulunan diğer ulusal mevzuat ve uluslararası sözleşme gerekleri ile ilgili hükümlerin idare adına taşradaki icra organıdır.

Kargo Tipleri

-Araç İçi Taşınan Yük: Tır, Tır Tankeri, Kamyon, Kamyonet vb. araçlar içinde taşınan yükleri içermektedir.

-Genel Kargo: Paketli hâlde ve düzenli istif edilebilen yükleri içermektedir.

-Katı/Kuru Dökme Yük: Maden cevheri, hurda metal, hububat gibi dökme hâlde bulunan yükleri içermektedir.

-Konteyner: Konteyner, uluslararası standartlara sahip taşımacılık sistemi içinde verimli, güvenli ve hasarsız bir şekilde malzeme taşınması için üretilmiş, yeniden kullanılabilir çelik kutu şeklindedir. Konteyner kapasitesi genellikle TEU adı verilen 20 feet konteyner adeti ile belirtilir.

-Sıvı Dökme Yük: Ham Petrol ve petrol ürünleri, bitkisel yağlar, sıvı gazlar, kimyasal maddeler, alkollü ve alkolsüz içecekler gibi sıvı halde bulunan yükleri içermektedir.

Yük İşlem Türleri

İthalat: Yabancı ülke limanlarından ülke limanlarımıza ithalat amaçlı yapılan boşaltma işlemini ifade eder. İthalat ülkesi yükün geldiği ülkeyi ifade eder fakat yükün ilk yüklendiği ülke veya yükün menşei ülkesi olduğunu ifade etmez.

İhracat: Türk limanlarından yabancı ülke limanına ihracat amaçlı yapılan yükleme işlemini ifade eder. İhracat ülkesi yükün yükün gideceği ülkeyi ifade eder fakat yükün son teslim ülkesi olduğunu ifade etmez.

Kabotaj: Türk karasularındaki limanlar arasında Türk bayraklı gemilerle yapılan deniz taşımacılığı faaliyetidir.

Transit Boşaltma: Yurtdışındaki bir ülke limanına gitmek üzere, yurtdışından gemi ile gelen yükün gemiden ülkemiz limanlarına boşaltılması işlemine transit boşaltma denir.


Transit Yükleme: Yurtdışından gemi, boru hattı, tır, demiryolu vs. ile gelen yükün yurtdışındaki bir ülke limanına gitmek üzere gemiye yüklenmesi işlemine transit yükleme denir.

YASAL UYARI

Ulaştırma ve Altyapı Bakanlığı, bu bültende yer alan bilgilerin doğruluğunu, değişmez ve eksiksiz olduğunu taahhüt etmemektedir. Bu bilgilerin yanlış ve eksik kullanımı veya yorumlanması durumunda Ulaştırma ve Altyapı Bakanlığı'na herhangi bir kusur ya da sorumluluk yüklenemez.

Ulaştırma ve Altyapı Bakanlığı, bültende yer alan bilgileri önceden bildirimde bulunmaksızın değiştirme veya yayımdan kaldırma hakkını saklı tutar.

Yük elleçleme istatistikleri için; <https://denizcilikistatistikleri.uab.gov.tr/yuk-istatistikleri> adresini ziyaret ediniz.

 / @denizcilikgm