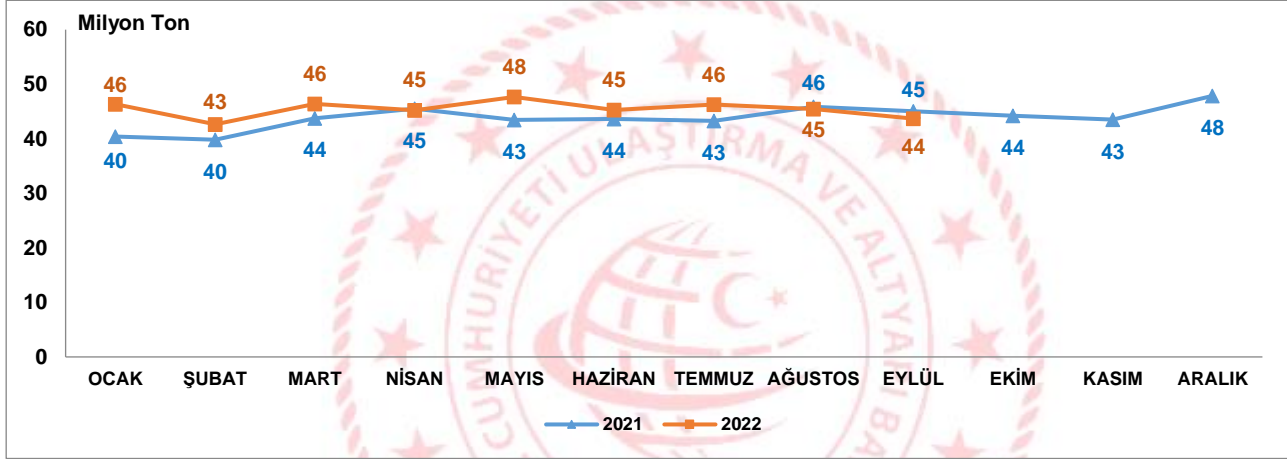


Yük İstatistikleri, Eylül 2022

Limanlarımızda 43 milyon 680 bin 582 ton yük elleçlendi

2022 yılı Eylül ayında limanlarımızda elleçlenen yük miktarı bir önceki yılın aynı ayına göre %3 azalarak 43 milyon 680 bin 582 ton olarak gerçekleşti. 2022 yılı Ocak-Eylül döneminde ise limanlarımızda elleçlenen yük miktarı bir önceki yılın aynı dönemine göre %4,6 artarak 408 milyon 851 bin 172 ton olarak gerçekleşti.

Limanlarımızda Gerçekleştirilen Yük Elleçleme, Eylül 2022



Dış ticaret taşımaları %3,3 azaldı

2022 yılı Eylül ayında limanlarımızda gerçekleştirilen ihracat amaçlı yükleme miktarı bir önceki yılın aynı ayına göre %8,1 azalarak 12 milyon 374 bin 716 ton, ithalat amaçlı boşaltma miktarı ise bir önceki yılın aynı ayına göre %0,04 artarak 19 milyon 547 bin 718 ton olarak gerçekleşti. Eylül ayında dış ticaret taşımaları bir önceki yılın aynı ayına göre %3,3 azalarak 31 milyon 922 bin 434 ton olarak gerçekleşti.

Denizyolu ile Dış Ticaret, Eylül 2022

(TON)

Aylar	Yıl	İhracat		İthalat		Dış Ticaret	
		Miktar	Değişim (%)	Miktar	Değişim (%)	Miktar	Değişim (%)
Eylül	2021	13.468.114	-8,1	19.540.499	0,04	33.008.613	-3,3
	2022	12.374.716		19.547.718		31.922.434	
Ocak-Eylül	2021	115.348.604	-0,2	171.724.781	5,7	287.073.385	3,3
	2022	115.063.746		181.511.941		296.575.687	

Kabotaj'da taşınan yük miktarı %0,1 arttı

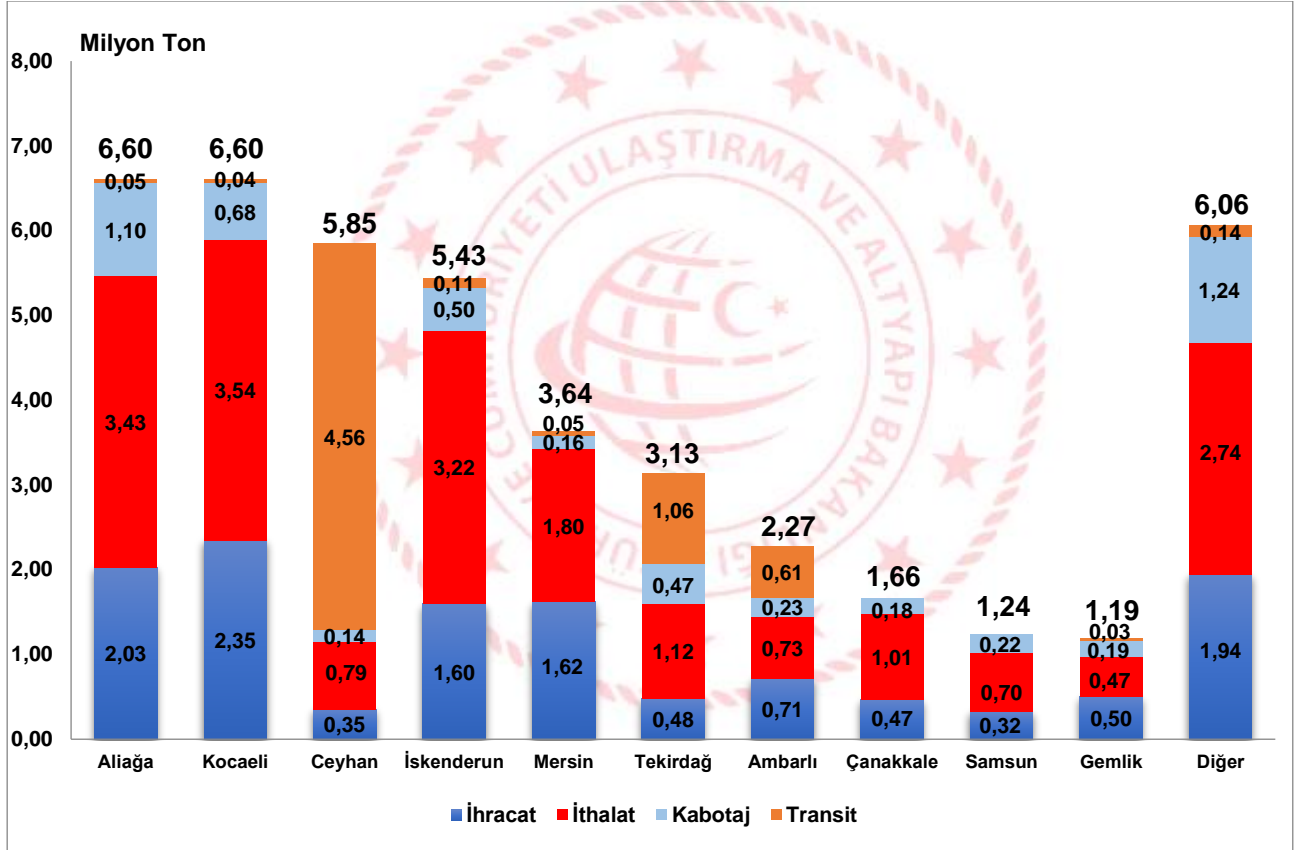
2022 yılı Eylül ayında limanlarımızda denizyolu ile yapılan transit yük taşımaları bir önceki yılın aynı ayına göre %4,1 azalarak 6 milyon 635 bin 624 ton oldu. Eylül ayında kabotajda taşınan yük miktarı ise 5 milyon 122 bin 524 ton ile bir önceki yılın aynı ayına göre %0,1 arttı.

En fazla yük elleçleme Aliğa Bölge Liman Başkanlığı idari sınırlarında gerçekleşti

2022 yılı Eylül ayında Aliğa Bölge Liman Başkanlığı idari sınırlarında faaliyet gösteren liman tesislerinde toplam 6 milyon 603 bin 685 ton yük elleçlemesi gerçekleşti. Aliğa Bölge Liman Başkanlığı idari sınırlarında elleçlenen yüklerin 5 milyon 462 bin 9 tonunu (%82,7'sini) dış ticaret yükleri, 1 milyon 95 bin 246 tonunu (%16,6'sını) kabotaj yükleri ve 46 bin 430 tonunu ise (%0,7'sini) transit yükler oluşturmaktadır. Aliğa Bölge Liman Başkanlığını 6 milyon 600 bin 576 ton ile Kocaeli Bölge Liman Başkanlığı ve 5 milyon 846 bin 882 ton ile Ceyhan Bölge Liman Başkanlığı takip etti.

Eylül ayında 39 liman başkanlığının idari sınırlarında faaliyet gösteren liman tesislerinde yük elleçlemesi gerçekleşmiştir. En fazla yük elleçlemesi gerçekleşen ilk 10 liman başkanlığında toplam 36 milyon 731 bin 619 ton yük elleçlenmiş olup limanlarımızda elleçlenen toplam yükün %84,1'ini oluşturmaktadır.

En Fazla Yük Elleçlemesi Yapılan İlk 10 Bölge Liman Başkanlığı, Eylül 2022



En fazla artış taşkömüründe oldu

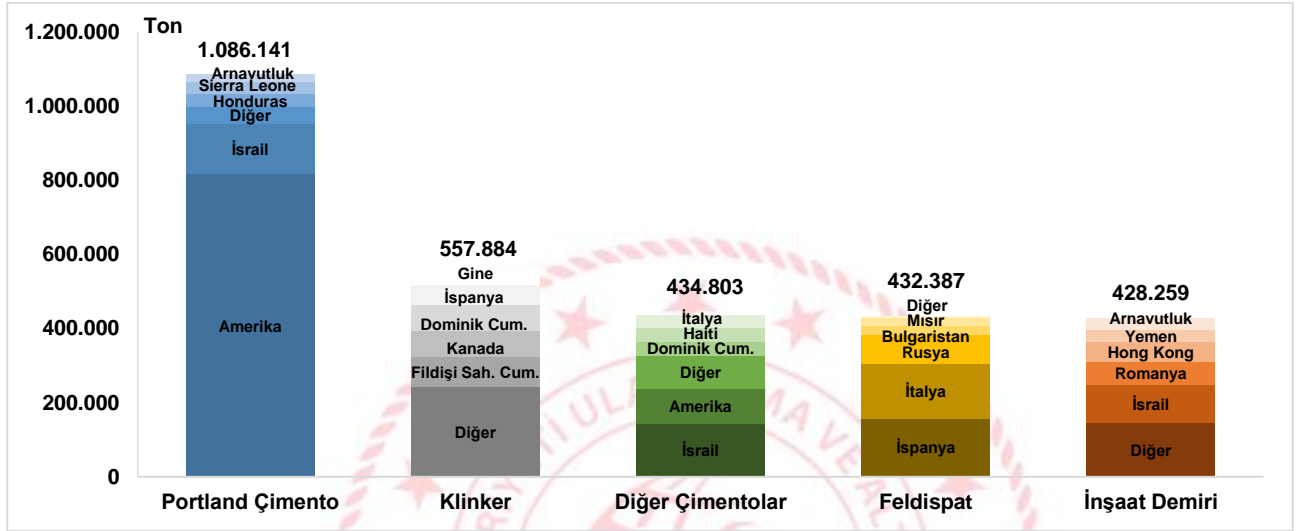
2022 yılı Eylül ayında limanlarımızda 2 milyon 996 bin 537 ton **taşkömürü (briketlenmemiş)** elleçlemesi gerçekleşti. Taşkömürü (briketlenmemiş), 670 bin 508 tonluk artış ile bir önceki aya göre elleçleme miktarlarında (%28,8'lik artış) en fazla artış gösteren yük cinsi oldu. Bu yük cinsini sırasıyla, 517 bin 928 ton artış ile *ham petrol* ve 458 bin 812 ton artış ile *hurda demir* yük cinsi takip etti. **Kok ve yarı kok kömürü** ise 822 bin 102 tonluk düşüş (%44,2'lik azalış) ile bir önceki aya göre elleçleme miktarı en fazla azalan yük cinsi oldu. Bu yük cinsini sırasıyla, 563 bin 435 tonluk düşüş ile *40'lik konteynerlerde taşınan yükler* ve 485 bin 536 tonluk düşüş ile *20'lik konteynerlerde taşınan yükler* takip etti.

Denizcilik Genel Müdürlüğü

Denizyolu ile en fazla ihrac edilen yük cinsi portland çimento oldu

2022 yılı Eylül ayında **portland çimento** yük cinsi limanlarımızda elleçlenen ihracat yükleri içerisinde 1 milyon 86 bin 141 ton ile ilk sırayı aldı. Portland çimento yük cinsini sırasıyla, 557 bin 884 ton ile *klinker* ve 434 bin 803 ton ile *diğer çimentolar* yük cinsleri takip etti.

Denizyolu ile Yapılan İhracatta İlk 5 Yük Cinsi*, Eylül 2022

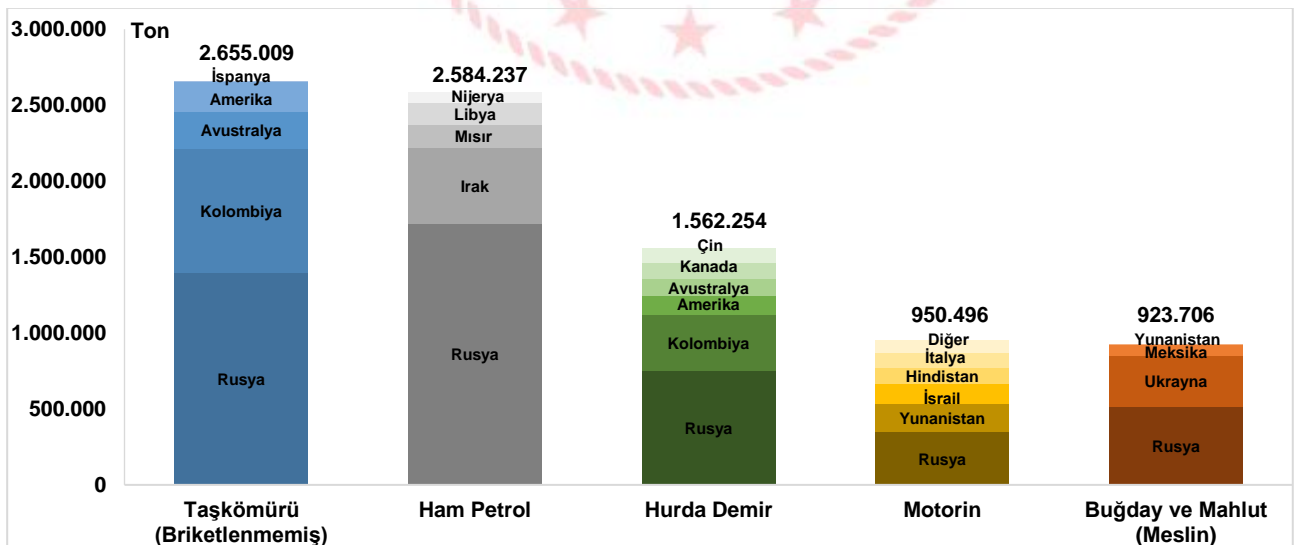


* Konteynerlerde ve araçlarda taşınan yükler hariç tutulmuştur.

Denizyolu ile en fazla ithal edilen yük cinsi taşkömürü oldu

2022 yılı Eylül ayında **taşkömürü (briketlenmemiş)** limanlarımızda elleçlenen ithalat yükleri içerisinde 2 milyon 655 bin 9 ton ile ilk sırayı aldı. Bunu sırasıyla, 2 milyon 584 bin 237 ton ile *ham petrol* ve 1 milyon 562 bin 254 ton ile *hurda demir* yük cinsleri takip etti.

Denizyolu ile Yapılan İthalatta İlk 5 Yük Cinsi*, Eylül 2022

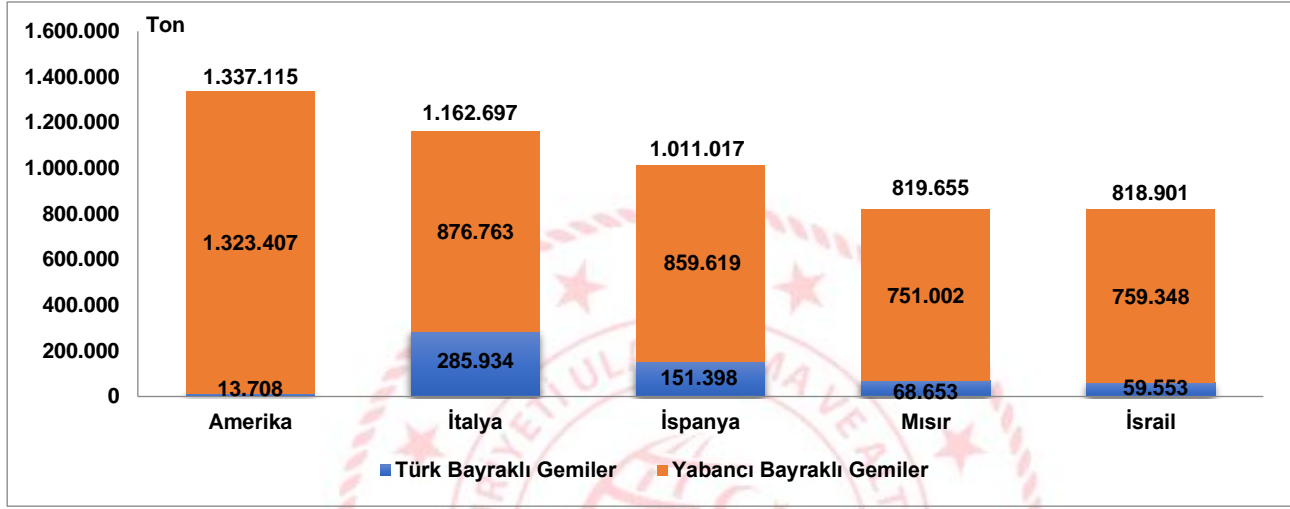


* Konteynerlerde ve araçlarda taşınan yükler hariç tutulmuştur.

En fazla ihracat yapılan ülke Amerika oldu

2022 yılı Eylül ayında denizyolu ile yapılan ihracatta en fazla yük elleçlemesi 1 milyon 337 bin 115 ton ile Amerika'ya yapılan taşımalarda gerçekleşti. Amerika'yı sırasıyla 1 milyon 162 bin 697 ton ile İtalya'ya ve 1 milyon 11 bin 17 ton ile İspanya'ya yapılan taşımalar takip etti. Amerika'ya giden yüklerin 13 bin 708 tonu (%1'i) Türk bayraklı gemilerle, 1 milyon 323 bin 407 tonu ise (%99'u) yabancı bayraklı gemilerle taşındı.

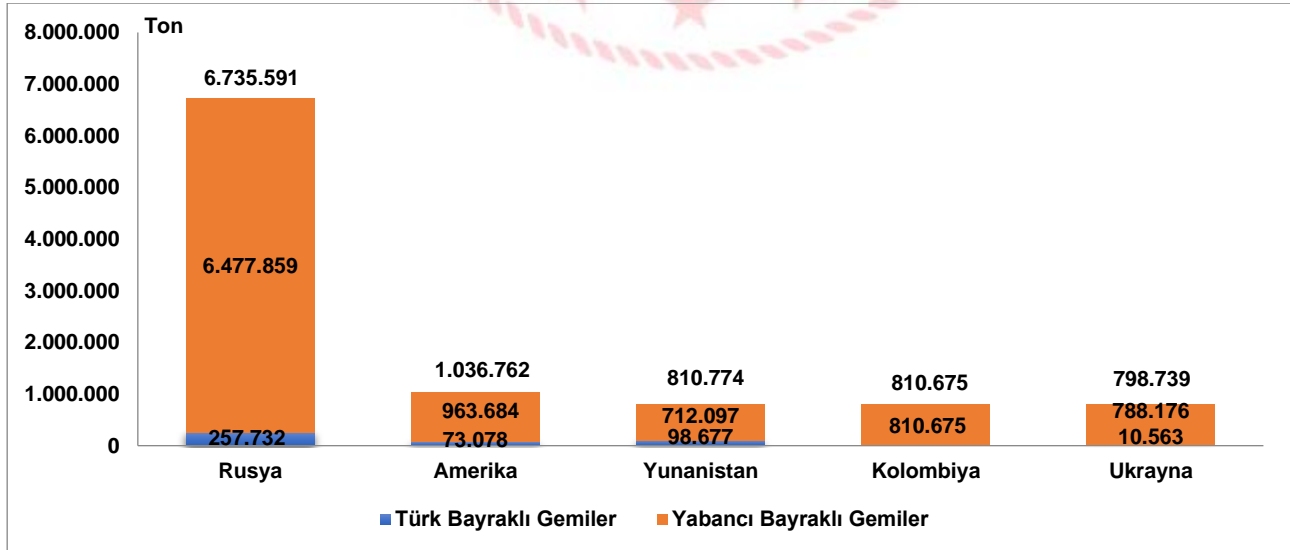
Denizyolu ile Yapılan İhracatta İlk 5 Ülke, Eylül 2022



İthalatta ilk sırayı Rusya aldı

2022 yılı Eylül ayında denizyolu ile yapılan ithalatta en fazla yük elleçlemesi 6 milyon 735 bin 591 ton ile Rusya'dan yapılan taşımalarda gerçekleşti. Rusya'yı sırasıyla 1 milyon 36 bin 762 ton ile Amerika'dan ve 810 bin 734 ton ile Yunanistan'dan yapılan taşımalar takip etti. Rusya'dan gelen yüklerin 257 bin 732 tonu (%3,8'i) Türk bayraklı gemilerle, 6 milyon 477 bin 859 tonu ise (%96,2'si) yabancı bayraklı gemilerle taşındı.

Denizyolu ile Yapılan İthalatta İlk 5 Ülke, Eylül 2022



Dış ticarete konu olan yüklerin %6,9'u Türk bayraklı gemiler ile taşındı

2022 yılı Eylül ayında limanlarımızda elleçlenen dış ticarete konu toplam 31 milyon 922 bin 434 ton yükün %6,9'u Türk bayraklı gemilerle taşındı. Eylül ayında Türk bayraklı gemiler ile taşınan yük miktarı 2 milyon 209 bin 770 ton ile bir önceki yılın aynı ayına göre %9,5 azaldı. Yabancı bayraklı gemiler ile taşınan yük miktarı ise 29 milyon 712 bin 664 ton ile bir önceki yılın aynı ayına göre %2,8 azaldı.

Geminin Bayrağına Göre Dış Ticaret, Eylül 2022

(TON)

Aylar	Yıl	Türk Bayraklı		Yabancı Bayraklı		Toplam	
		Miktar	Değişim (%)	Miktar	Değişim (%)	Miktar	Değişim (%)
Eylül	2021	2.440.678		30.567.935		33.008.613	
	2022	2.209.770	-9,5	29.712.664	-2,8	31.922.434	-3,3
Ocak-Eylül	2021	22.726.319	-6,1	264.347.066		287.073.385	
	2022	21.336.880		275.238.807	4,1	296.575.687	3,3

Limanlarımızda elleçlenen sıvı dökme yük miktarında %13,2 artış gerçekleşti

Limanlarımızda elleçlenen yüklerin kargo tiplerine bakıldığında, 2022 yılı Eylül ayında en fazla elleçleme 14 milyon 361 bin 863 ton ile sıvı dökme yüklerde gerçekleşti. Sıvı dökme yüklerde gerçekleşen elleçleme miktarı bir önceki yılın aynı ayına göre %13,2 arttı. Sıvı dökme yükleri, 13 milyon 675 bin 913 ton ile bir önceki yılın aynı ayına göre %9,6 azalan katı dökme yükler ve 9 milyon 781 bin 518 ton ile bir önceki yılın aynı ayına göre %11,9 azalan konteynerlerde taşınan yükler takip etti. Eylül ayında araç içi taşınan yükler de 921 bin 799 ton ile bir önceki yılın aynı ayına göre %4,7 azaldı.

Kargo Tipine Göre Yük Elleçleme, Eylül 2022

(TON)

Aylar	Yıl	Katı Dökme Yük		Sıvı Dökme Yük		Genel Kargo		Konteyner		Araç İçi Taşınan Yük	
		Miktar	Değişim (%)	Miktar	Değişim (%)	Miktar	Değişim (%)	Miktar	Değişim (%)	Miktar	Değişim (%)
Eylül	2021	15.125.995		12.686.185		5.166.063		11.103.868		966.994	
	2022	13.675.913	-9,6	14.361.863	13,2	4.939.489	-4,4	9.781.518	-11,9	921.799	-4,7
Ocak-Eylül	2021	129.777.856		108.662.678		46.070.313		97.443.900		8.790.809	
	2022	124.223.850	-4,3	126.508.211	16,4	50.904.718	10,5	98.796.878	1,4	8.417.515	-4,2

Bu konu ile ilgili bir sonraki haber bülteninin yayımlanma tarihi 14 Kasım 2022'dir.

AÇIKLAMALAR

Çalışmanın kapsamını, Ulaştırma ve Altyapı Bakanlığı'na bağlı limanlarımızda yükleme ve boşaltma yapan Türk ve yabancı bandıralı gemilerce taşınan yükler oluşturmuştur. Yük bilgilerine ait veriler, Liman Tek Pencere Sistemi (LTP) aracılığıyla elde edilmiştir.

Denizcilik Genel Müdürlüğü

TANIMLAR

Yük Elleçleme: Limanlarda deniz yoluyla yapılan her türlü yükleme ve boşaltma işlemlerini ifade eder.

Bölge Liman Başkanlığı: 618 sayılı Limanlar Kanunu, 4922 sayılı Denizde Can ve Mal Koruma Hakkında Kanun ile yürürlükte bulunan diğer ulusal mevzuat ve uluslararası sözleşme gerekleri ile ilgili hükümlerin idare adına taşradaki icra organıdır.

Kargo Tipleri

-Araç İçi Taşınan Yük: Tır, Tır Tankeri, Kamyon, Kamyonet vb. araçlar içinde taşınan yükleri içermektedir.

-Genel Kargo: Paketli hâlde ve düzenli istif edilebilen yükleri içermektedir.

-Katı/Kuru Dökme Yük: Maden cevheri, hurda metal, hububat gibi dökme hâlde bulunan yükleri içermektedir.

-Konteyner: Konteyner, uluslararası standartlara sahip taşımacılık sistemi içinde verimli, güvenli ve hasarsız bir şekilde malzeme taşınması için üretilmiş, yeniden kullanılabilir çelik kutu şeklinde yapılardır. Konteyner kapasitesi genellikle TEU adı verilen 20 feet konteyner adeti ile belirtilir.

-Sıvı Dökme Yük: Ham Petrol ve petrol ürünleri, bitkisel yağlar, sıvı gazlar, kimyasal maddeler, alkollü ve alkolsüz içecekler gibi sıvı halde bulunan yükleri içermektedir.

Yük İşlem Türleri

İthalat: Yabancı ülke limanlarından ülke limanlarımıza ithalat amaçlı yapılan boşaltma işlemini ifade eder. İthalat ülkesi yükün geldiği ülkeyi ifade eder fakat yükün ilk yüklendiği ülke veya yükün menşei ülkesi olduğunu ifade etmez.

İhracat: Türk limanlarından yabancı ülke limanına ihracat amaçlı yapılan yükleme işlemini ifade eder. İhracat ülkesi yükün gideceği ülkeyi ifade eder fakat yükün son teslim ülkesi olduğunu ifade etmez.

Kabotaj: Türk karasularındaki limanlar arasında Türk bayraklı gemilerle yapılan deniz taşımacılığı faaliyetidir.

Transit Boşaltma: Yurtdışındaki bir ülke limanına gitmek üzere, yurtdışından gemi ile gelen yükün gemiden ülkemiz limanlarına boşaltılması işlemine transit boşaltma denir.


Transit Yükleme: Yurtdışından gemi, boru hattı, tır, demiryolu vs. ile gelen yükün yurtdışındaki bir ülke limanına gitmek üzere gemiye yüklenmesi işlemine transit yükleme denir.

YASAL UYARI

Ulaştırma ve Altyapı Bakanlığı, bu bültende yer alan bilgilerin doğruluğunu, değişmez ve eksiksiz olduğunu taahhüt etmemektedir. Bu bilgilerin yanlış ve eksik kullanımı veya yorumlanması durumunda Ulaştırma ve Altyapı Bakanlığı'na herhangi bir kusur ya da sorumluluk yüklenemez.

Ulaştırma ve Altyapı Bakanlığı, bültende yer alan bilgileri önceden bildirimde bulunmaksızın değiştirme veya yayımdan kaldırma hakkını saklı tutar.

Yük elleçleme istatistikleri için; <https://denizcilikistatistikleri.uab.gov.tr/yuk-istatistikleri> adresini ziyaret ediniz.

 / @denizcilikgm