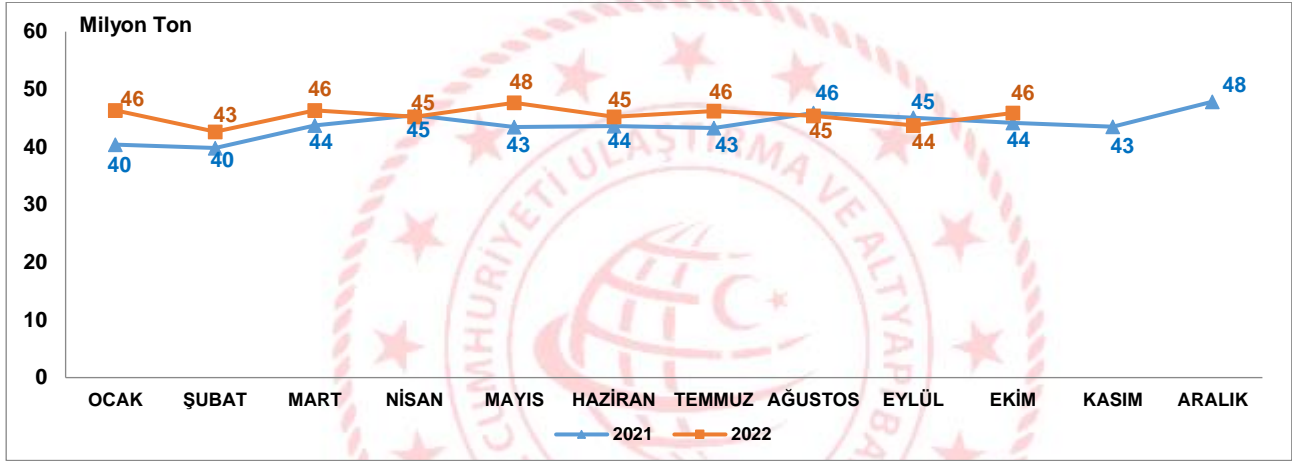


Yük İstatistikleri, Ekim 2022

Limanlarımızda elleçlenen yük miktarı %3,8 arttı

2022 yılı Ekim ayında limanlarımızda elleçlenen yük miktarı bir önceki yılın aynı ayına göre %3,8 artarak 45 milyon 883 bin 290 ton olarak gerçekleşti. 2022 yılı Ocak-Ekim döneminde ise limanlarımızda elleçlenen yük miktarı bir önceki yılın aynı dönemine göre %4,6 artarak 454 milyon 763 bin 670 ton olarak gerçekleşti.

Limanlarımızda Gerçekleştirilen Yük Elleçleme, Ekim 2022



Dış ticaret taşımaları %5,7 arttı

2022 yılı Ekim ayında limanlarımızda gerçekleştirilen ihracat amaçlı yükleme miktarı bir önceki yılın aynı ayına göre %2,7 azalarak 12 milyon 962 bin 542 ton, ithalat amaçlı boşaltma miktarı ise bir önceki yılın aynı ayına göre %11,7 artarak 21 milyon 244 bin 934 ton olarak gerçekleşti. Ekim ayında dış ticaret taşımaları bir önceki yılın aynı ayına göre %5,7 artarak 34 milyon 207 bin 476 ton olarak gerçekleşti.

Denizyolu ile Dış Ticaret, Ekim 2022

Aylar	Yıl	İhracat		İthalat		Dış Ticaret	
		Miktar	Değişim (%)	Miktar	Değişim (%)	Miktar	Değişim (%)
Ekim	2021	13.327.663	-2,7	19.027.191	11,7	32.354.854	5,7
	2022	12.962.542		21.244.934		34.207.476	
Ocak-Ekim	2021	128.676.267	-0,5	190.751.972	6,3	319.428.239	3,6
	2022	128.048.919		202.757.367		330.806.286	

Kabotaj'da taşınan yük miktarı %3,5 arttı

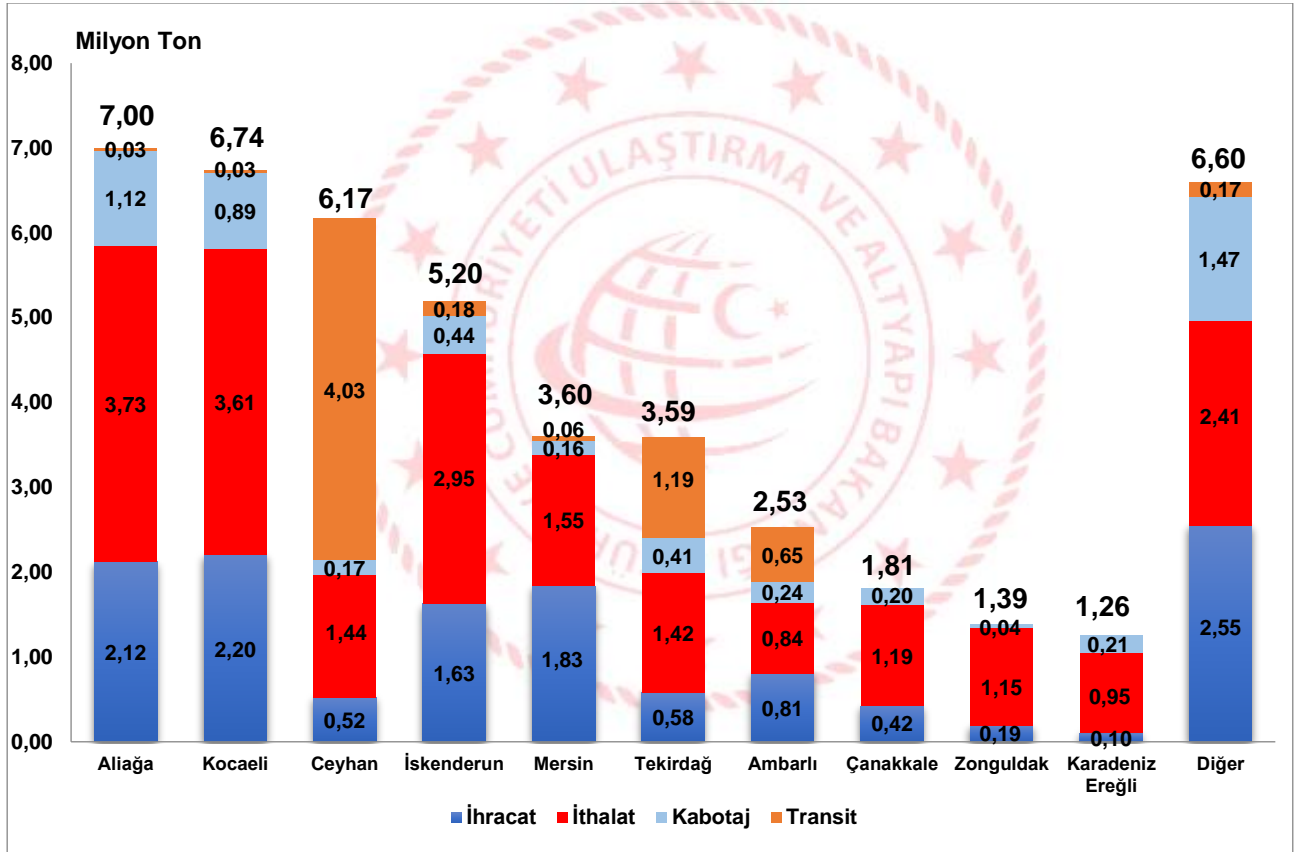
2022 yılı Ekim ayında limanlarımızda denizyolu ile yapılan transit yük taşımaları bir önceki yılın aynı ayına göre %5,3 azalarak 6 milyon 324 bin 357 ton oldu. Ekim ayında kabotajda taşınan yük miktarı ise 5 milyon 351 bin 457 ton ile bir önceki yılın aynı ayına göre %3,5 arttı.

En fazla yük elleçleme Aliğa Bölge Liman Başkanlığı idari sınırlarında gerçekleşti

2022 yılı Ekim ayında Aliğa Bölge Liman Başkanlığı idari sınırlarında faaliyet gösteren liman tesislerinde toplam 7 milyon 358 ton yük elleçlemesi gerçekleşti. Aliğa Bölge Liman Başkanlığı idari sınırlarında elleçlenen yüklerin 5 milyon 849 bin 212 tonunu (%83,6'sını) dış ticaret yükleri, 1 milyon 119 bin 483 tonunu (%16'sını) kabotaj yükleri ve 31 bin 663 tonunu ise (%0,5'ini) transit yükler oluşturmaktadır. Aliğa Bölge Liman Başkanlığını 6 milyon 735 bin 601 ton ile Kocaeli Bölge Liman Başkanlığı ve 6 milyon 167 bin 586 ton ile Ceyhan Bölge Liman Başkanlığı takip etti.

Ekim ayında 40 liman başkanlığının idari sınırlarında faaliyet gösteren liman tesislerinde yük elleçlemesi gerçekleşmiştir. En fazla yük elleçlemesi gerçekleşen ilk 10 liman başkanlığında toplam 38 milyon 302 bin 527 ton yük elleçlenmiş olup limanlarımızda elleçlenen toplam yükün %83,5'ini oluşturmaktadır.

En Fazla Yük Elleçlemesi Yapılan İlk 10 Bölge Liman Başkanlığı, Ekim 2022



En fazla artış kok ve yarı kok kömüründe oldu


2022 yılı Ekim ayında limanlarımızda 1 milyon 766 bin 776 ton **kok ve yarı kok kömürü** elleçlemesi gerçekleşti. Kok ve yarı kok kömürü, 727 bin 417 tonluk artış ile bir önceki aya göre elleçleme miktarlarında (%70'lik artış) en fazla artış gösteren yük cinsi oldu. Bu yük cinsini sırasıyla, 489 bin 86 ton artış ile *demir cevheri ve konsantreleri* yük cinsi ve 354 bin 399 ton artış ile *40'lık konteynerlerde taşınan yükler* takip etti. **Rulo sac** ise 259 bin 826 tonluk düşüş (%21,3'lük azalış) ile bir önceki aya göre elleçleme miktarı en fazla azalan yük cinsi oldu. Bu yük cinsini sırasıyla, 168 bin 154 tonluk düşüş ile *ham petrol* ve 152 bin 212 tonluk düşüş ile *mısır (tahıl)* yük cinsleri takip etti.

Denizcilik Genel Müdürlüğü

Denizyolu ile en fazla ihrac edilen yük cinsi portland çimento oldu

2022 yılı Ekim ayında **portland çimento** yük cinsi limanlarımızda elleçlenen ihracat yükleri içerisinde 997 bin 6 ton ile ilk sırayı aldı. Portland çimento yük cinsini sırasıyla, 556 bin 427 ton ile *klinker* ve 526 bin 580 ton ile *feldispat* yük cinsleri takip etti.

Denizyolu ile Yapılan İhracatta İlk 5 Yük Cinsi*, Ekim 2022




* Konteynerlerde ve araçlarda taşınan yükler hariç tutulmuştur.

Denizyolu ile en fazla ithal edilen yük cinsi ham petrol oldu

2022 yılı Ekim ayında **ham petrol** limanlarımızda elleçlenen ithalat yükleri içerisinde 2 milyon 677 bin 181 ton ile ilk sırayı aldı. Bunu sırasıyla, 2 milyon 667 bin 763 ton ile *taşkömürü (briketlenmemiş)* ve 1 milyon 540 bin 601 ton ile *kok ve yarı kok kömürü* yük cinsleri takip etti.

Denizyolu ile Yapılan İthalatta İlk 5 Yük Cinsi*, Ekim 2022

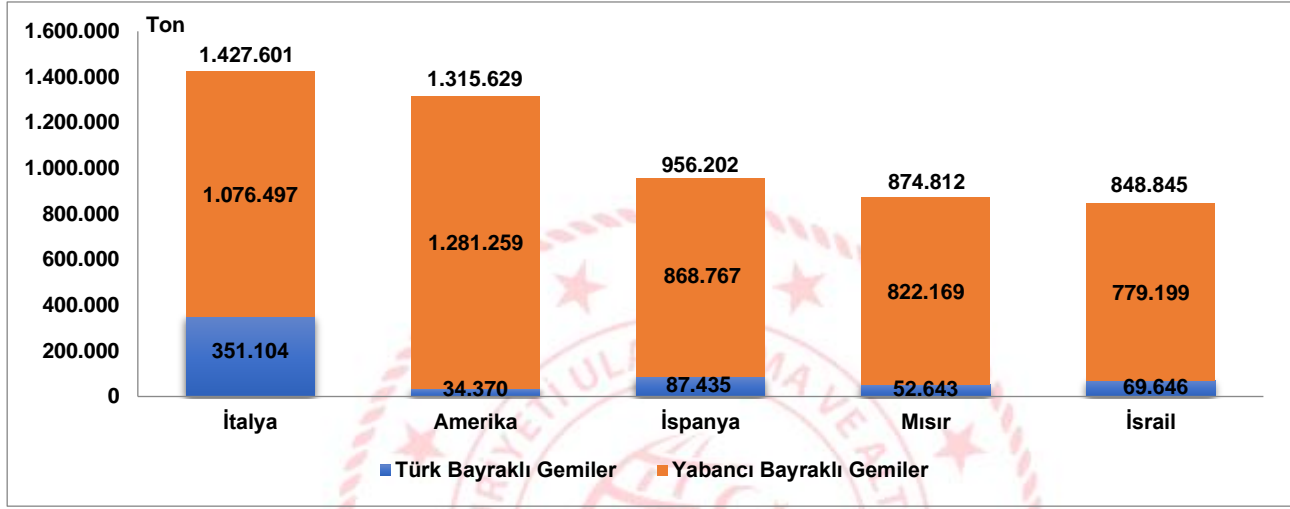


* Konteynerlerde ve araçlarda taşınan yükler hariç tutulmuştur.

En fazla ihracat yapılan ülke İtalya oldu

2022 yılı Ekim ayında denizyolu ile yapılan ihracatta en fazla yük elleçlemesi 1 milyon 427 bin 601 ton ile İtalya'ya yapılan taşımalarda gerçekleşti. İtalya'yı sırasıyla 1 milyon 315 bin 629 ton ile Amerika'ya ve 956 bin 202 ton ile İspanya'ya yapılan taşımalar takip etti. İtalya'ya giden yüklerin 351 bin 104 tonu (%24,6'sı) Türk bayraklı gemilerle, 1 milyon 76 bin 497 tonu ise (%75,4'ü) yabancı bayraklı gemilerle taşındı.

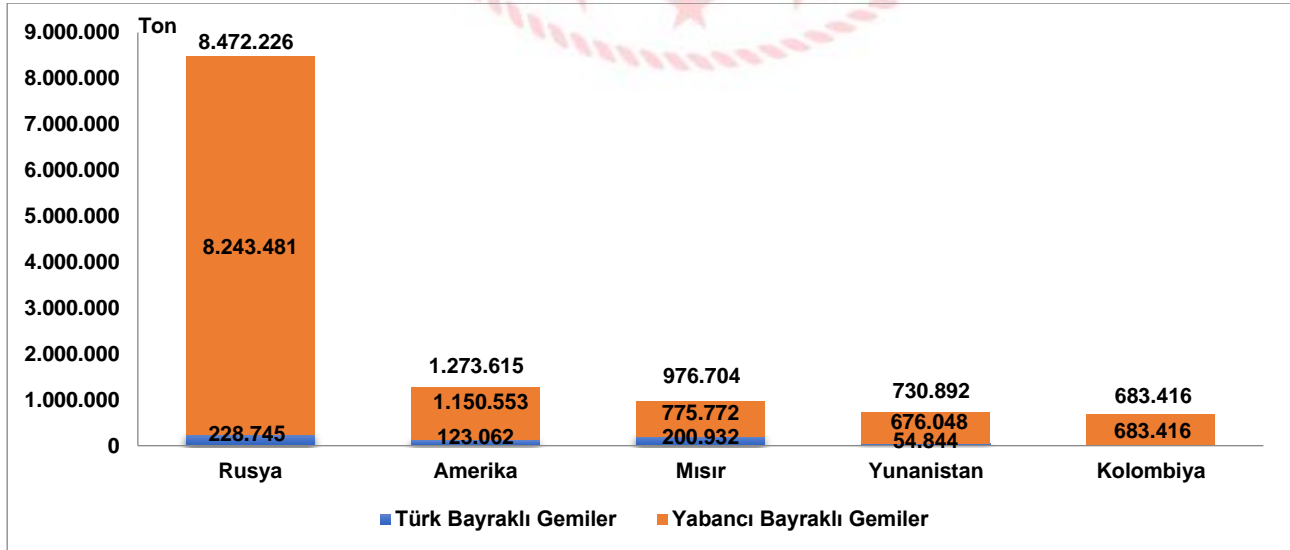
Denizyolu ile Yapılan İhracatta İlk 5 Ülke, Ekim 2022



İthalatta ilk sırayı Rusya aldı

2022 yılı Ekim ayında denizyolu ile yapılan ithalatta en fazla yük elleçlemesi 8 milyon 472 bin 226 ton ile Rusya'dan yapılan taşımalarda gerçekleşti. Rusya'yı sırasıyla 1 milyon 273 bin 615 ton ile Amerika'dan ve 976 bin 704 ton ile Mısır'dan yapılan taşımalar takip etti. Rusya'dan gelen yüklerin 228 bin 745 tonu (%2,7'si) Türk bayraklı gemilerle, 8 milyon 243 bin 481 tonu ise (%97,3'ü) yabancı bayraklı gemilerle taşındı.

Denizyolu ile Yapılan İthalatta İlk 5 Ülke, Ekim 2022



Dış ticarete konu olan yüklerin %7,1'i Türk bayraklı gemiler ile taşındı

2022 yılı Ekim ayında limanlarımızda elleçlenen dış ticarete konu toplam 34 milyon 207 bin 476 ton yükün %7,1'i Türk bayraklı gemilerle taşındı. Ekim ayında Türk bayraklı gemiler ile taşınan yük miktarı 2 milyon 423 bin 909 ton ile bir önceki yılın aynı ayına göre %1, yabancı bayraklı gemiler ile taşınan yük miktarı da 31 milyon 783 bin 567 ton ile bir önceki yılın aynı ayına göre %6,1 arttı.

Geminin Bayrağına Göre Dış Ticaret, Ekim 2022

(TON)

Aylar	Yıl	Türk Bayraklı		Yabancı Bayraklı		Toplam	
		Miktar	Değişim (%)	Miktar	Değişim (%)	Miktar	Değişim (%)
Ekim	2021	2.400.250		29.954.604		32.354.854	
	2022	2.423.909	1,0	31.783.567	6,1	34.207.476	5,7
Ocak-Ekim	2021	25.126.569	-5,4	294.301.670		319.428.239	
	2022	23.763.641		307.042.645	4,3	330.806.286	3,6

Limanlarımızda elleçlenen katı dökme yük miktarında %13,0 artış gerçekleşti

Limanlarımızda elleçlenen yüklerin kargo tiplerine bakıldığında, 2022 yılı Ekim ayında en fazla elleçleme 14 milyon 935 bin 440 ton ile katı dökme yüklerde gerçekleşti. Katı dökme yüklerde gerçekleşen elleçleme miktarı bir önceki yılın aynı ayına göre %13,0 arttı. Katı dökme yükleri, 14 milyon 805 bin 667 ton ile bir önceki yılın aynı ayına göre %12,6 artan sıvı dökme yükler ve 10 milyon 265 bin 393 ton ile bir önceki yılın aynı ayına göre %10,6 azalan konteynerlerde taşınan yükler takip etti. Ekim ayında araç içi taşınan yükler de 990 bin 758 ton ile bir önceki yılın aynı ayına göre %3,2 azaldı.

Kargo Tipine Göre Yük Elleçleme, Ekim 2022

(TON)

Aylar	Yıl	Katı Dökme Yük		Sıvı Dökme Yük		Genel Kargo		Konteyner		Araç İçi Taşınan Yük	
		Miktar	Değişim (%)	Miktar	Değişim (%)	Miktar	Değişim (%)	Miktar	Değişim (%)	Miktar	Değişim (%)
Ekim	2021	13.219.254		13.150.415		5.333.205		11.479.692		1.023.784	
	2022	14.935.440	13,0	14.805.667	12,6	4.886.032	-8,4	10.265.393	-10,6	990.758	-3,2
Ocak-Ekim	2021	142.997.110		121.813.093		51.403.518		108.923.592		9.814.593	
	2022	139.186.613	-2,7	141.313.878	16,0	55.792.635	8,5	109.062.271	0,1	9.408.273	-4,1

Bu konu ile ilgili bir sonraki haber bülteninin yayımlanma tarihi 12 Aralık 2022'dir.

AÇIKLAMALAR

Çalışmanın kapsamını, Ulaştırma ve Altyapı Bakanlığı'na bağlı limanlarımızda yükleme ve boşaltma yapan Türk ve yabancı bandıralı gemilerce taşınan yükler oluşturmuştur. Yük bilgilerine ait veriler, Liman Tek Pencere Sistemi (LTP) aracılığıyla elde edilmiştir.

Denizcilik Genel Müdürlüğü

TANIMLAR

Yük Elleçleme: Limanlarda deniz yoluyla yapılan her türlü yükleme ve boşaltma işlemlerini ifade eder.

Bölge Liman Başkanlığı: 618 sayılı Limanlar Kanunu, 4922 sayılı Denizde Can ve Mal Koruma Hakkında Kanun ile yürürlükte bulunan diğer ulusal mevzuat ve uluslararası sözleşme gerekleri ile ilgili hükümlerin idare adına taşradaki icra organıdır.

Kargo Tipleri

-Araç İçi Taşınan Yük: Tır, Tır Tankeri, Kamyon, Kamyonet vb. araçlar içinde taşınan yükleri içermektedir.

-Genel Kargo: Paketli hâlde ve düzenli istif edilebilen yükleri içermektedir.

-Katı/Kuru Dökme Yük: Maden cevheri, hurda metal, hububat gibi dökme hâlde bulunan yükleri içermektedir.

-Konteyner: Konteyner, uluslararası standartlara sahip taşımacılık sistemi içinde verimli, güvenli ve hasarsız bir şekilde malzeme taşınması için üretilmiş, yeniden kullanılabilir çelik kutu şeklinde yapılardır. Konteyner kapasitesi genellikle TEU adı verilen 20 feet konteyner adeti ile belirtilir.

-Sıvı Dökme Yük: Ham Petrol ve petrol ürünleri, bitkisel yağlar, sıvı gazlar, kimyasal maddeler, alkollü ve alkolsüz içecekler gibi sıvı halde bulunan yükleri içermektedir.

Yük İşlem Türleri

İthalat: Yabancı ülke limanlarından ülke limanlarımıza ithalat amaçlı yapılan boşaltma işlemini ifade eder. İthalat ülkesi yükün geldiği ülkeyi ifade eder fakat yükün ilk yüklendiği ülke veya yükün menşei ülkesi olduğunu ifade etmez.

İhracat: Türk limanlarından yabancı ülke limanına ihracat amaçlı yapılan yükleme işlemini ifade eder. İhracat ülkesi yükün gideceği ülkeyi ifade eder fakat yükün son teslim ülkesi olduğunu ifade etmez.

Kabotaj: Türk karasularındaki limanlar arasında Türk bayraklı gemilerle yapılan deniz taşımacılığı faaliyetidir.

Transit Boşaltma: Yurtdışındaki bir ülke limanına gitmek üzere, yurtdışından gemi ile gelen yükün gemiden ülkemiz limanlarına boşaltılması işlemine transit boşaltma denir.


Transit Yükleme: Yurtdışından gemi, boru hattı, tır, demiryolu vs. ile gelen yükün yurtdışındaki bir ülke limanına gitmek üzere gemiye yüklenmesi işlemine transit yükleme denir.

YASAL UYARI

Ulaştırma ve Altyapı Bakanlığı, bu bültende yer alan bilgilerin doğruluğunu, değişmez ve eksiksiz olduğunu taahhüt etmemektedir. Bu bilgilerin yanlış ve eksik kullanımı veya yorumlanması durumunda Ulaştırma ve Altyapı Bakanlığı'na herhangi bir kusur ya da sorumluluk yüklenemez.

Ulaştırma ve Altyapı Bakanlığı, bültende yer alan bilgileri önceden bildirimde bulunmaksızın değiştirme veya yayımdan kaldırma hakkını saklı tutar.

Yük elleçleme istatistikleri için; <https://denizcilikistatistikleri.uab.gov.tr/yuk-istatistikleri> adresini ziyaret ediniz.

 / @denizcilikgm