

DENİZCİLİK GENEL MÜDÜRLÜĞÜ HABER BÜLTENİ

Sayı: Y-017

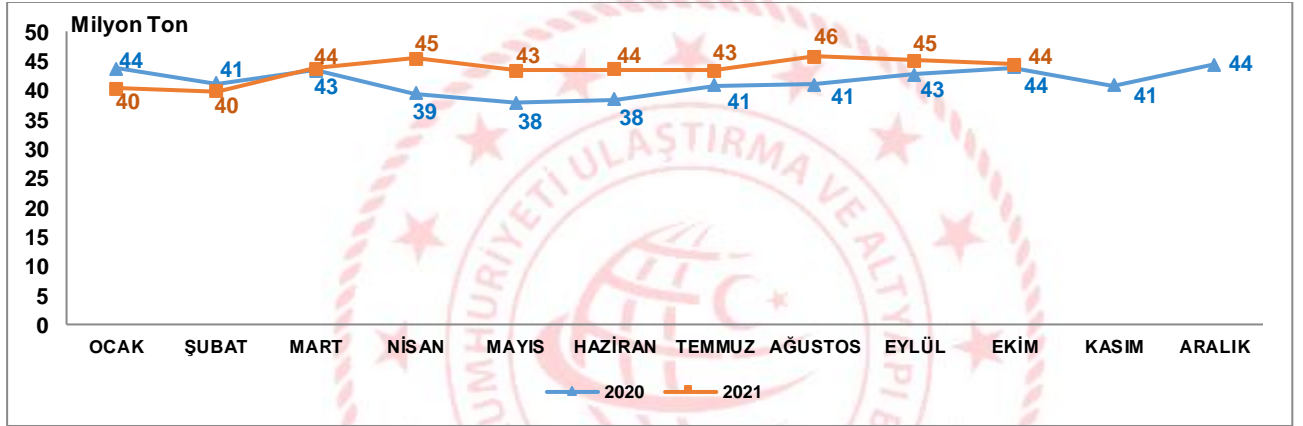
08.11.2021

Yük İstatistikleri, Ekim 2021

Limanlarımızda elleçlenen yük miktarı %0,9 arttı

2021 yılı Ekim ayında limanlarımızda elleçlenen yük miktarı bir önceki yılın aynı ayına göre %0,9 artarak 44 milyon 301 bin 157 ton olarak gerçekleşti. 2021 yılı Ocak-Ekim döneminde ise limanlarımızda elleçlenen yük miktarı bir önceki yılın aynı dönemine göre %5,5 artarak 434 milyon 200 bin 885 ton olarak gerçekleşti.

Limanlarımızda Gerçekleştirilen Yük Elleçleme, Ekim 2021



İhracat amaçlı yüklemeler %2,3 arttı

2021 yılı Ekim ayında limanlarımızda gerçekleştirilen ihracat amaçlı yükleme miktarı bir önceki yılın aynı ayına göre %2,3 artarak 13 milyon 318 bin 945 ton, ithalat amaçlı boşaltma miktarı ise bir önceki yılın aynı ayına göre %0,8 artarak 19 milyon 119 bin 687 ton olarak gerçekleşti. 2021 yılı Ocak-Ekim döneminde dış ticaret amaçlı denizyolu taşımacılığında elleçlenen toplam yük miktarı ise bir önceki yılın aynı dönemine göre %5,4 artışla 318 milyon 906 bin 134 ton oldu.

Denizyolu ile Dış Ticaret, Ekim 2021

Aylar	Yıl	İhracat		İthalat		Dış Ticaret	
		Miktar	Değişim (%)	Miktar	Değişim (%)	Miktar	Değişim (%)
Ekim	2020	13.017.990		18.970.343		31.988.333	
	2021	13.318.945	2,3	19.119.687	0,8	32.438.632	1,4
Ocak-Ekim	2020	113.761.661		188.797.908		302.559.569	
	2021	128.679.386	13,1	190.226.748	0,8	318.906.134	5,4

Transit yük taşımaları %6,9 arttı

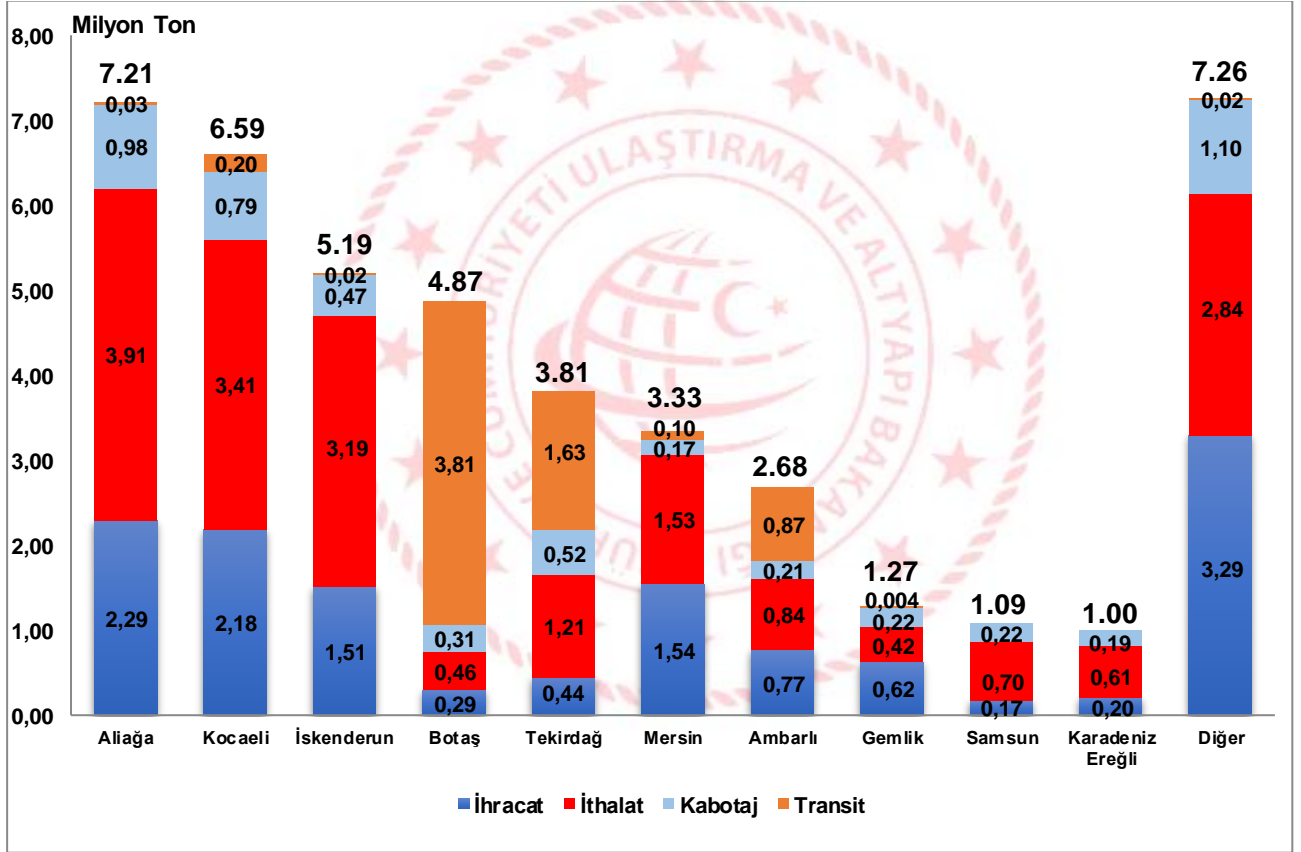
2021 yılı Ekim ayında limanlarımızda denizyolu ile yapılan transit yük taşımaları bir önceki yılın aynı ayına göre %6,9 artarak 6 milyon 683 bin 163 ton oldu. Ekim ayında kabotajda taşınan yük miktarı ise 5 milyon 179 bin 362 ton ile bir önceki yılın aynı ayına göre %8,3 azaldı.

En fazla yük elleçleme Aliğa Liman Başkanlığı idari sınırlarında gerçekleşti

2021 yılı Ekim ayında Aliğa Liman Başkanlığı idari sınırlarında faaliyet gösteren liman tesislerinde toplam 7 milyon 213 bin 937 ton yük elleçlemesi gerçekleşti. Aliğa Liman Başkanlığı idari sınırlarında elleçlenen yüklerin, 6 milyon 202 bin 268 tonunu (%86,0'ını) dış ticaret yükleri, 977 bin 286 tonunu (%13,5'ini) kabotaj yükleri ve 34 bin 383 tonunu ise (%0,5'ini) transit yükler oluşturmaktadır. Aliğa Liman Başkanlığını 6 milyon 592 bin 945 ton ile Kocaeli Liman Başkanlığı ve 5 milyon 194 bin 190 ton ile İskenderun Liman Başkanlığı takip etti.

Ekim ayında 38 liman başkanlığının idari sınırlarında faaliyet gösteren liman tesislerinde yük elleçlemesi gerçekleşmiştir. En fazla yük elleçlemesi gerçekleşen ilk 10 liman başkanlığında toplam 37 milyon 40 bin 134 ton yük elleçlenmiş olup limanlarımızda elleçlenen toplam yükün %83,6'sını oluşturmaktadır.

En Fazla Yük Elleçlemesi Yapılan İlk 10 Liman Başkanlığı, Ekim 2021



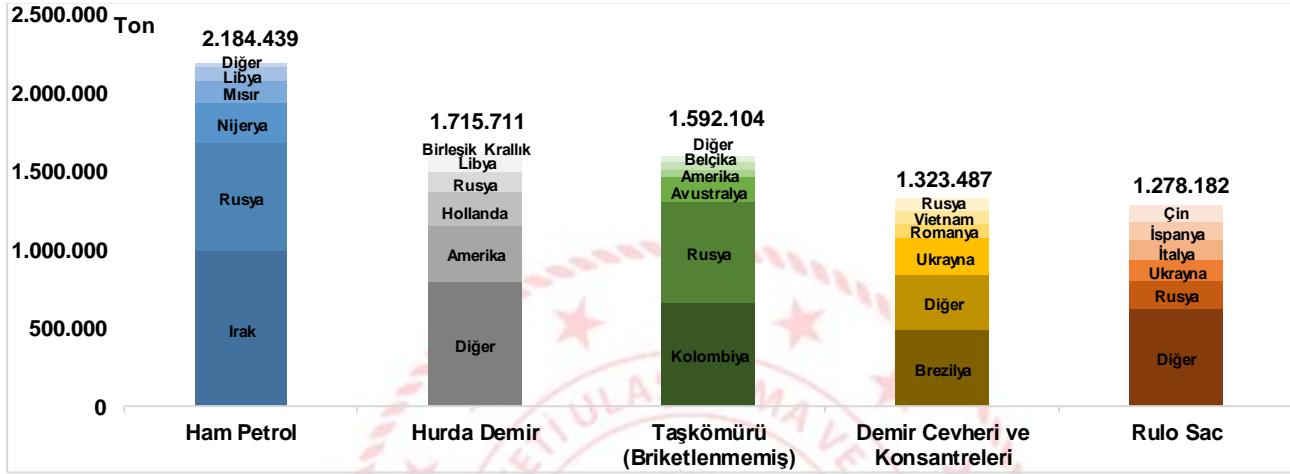
En fazla artış LNG (Sıvılaştırılmış Doğal Gaz) yük cinsinde oldu

2021 yılı Ekim ayında limanlarımızda 1 milyon 147 bin 201 ton LNG (Sıvılaştırılmış Doğal Gaz) elleçlemesi gerçekleşti. LNG, 682 bin 978 tonluk artış ile bir önceki aya göre elleçleme miktarlarında (%147,1'lik artış) en fazla artış gösteren yük cinsi oldu. Bu yük cinsini sırasıyla, 239 bin 230 ton artış ile 20'lik Dolu Konteynerler ve 225 bin 6 ton artış ile Demir Cevheri ve Konsantreleri yük cinsleri takip etti. Buğday ve Mahlut (Meslin) ise 938 bin 923 tonluk düşüş ile bir önceki aya göre elleçleme miktarı en fazla azalan yük cinsi oldu. Bu yük cinsini sırasıyla, 773 bin 868 tonluk düşüş ile Taşkömürü (Briktlenmemiş) ve 728 bin 534 tonluk düşüş ile Kok ve Yarı Kok Kömürü yük cinsi takip etti.

Dış ticarete en fazla yük elleçlemesi yapılan yük cinsi Ham Petrol oldu

2021 yılı Ekim ayında Ham Petrol 2 milyon 184 bin 439 ton ile dış ticarete limanlarımızda en fazla miktarda elleçlemesi yapılan yük cinsi oldu. Bunu sırasıyla, 1 milyon 715 bin 711 ton ile Hurda Demir ve 1 milyon 592 bin 104 ton ile Taşkömürü (Briketlenmemiş) yük cinsleri takip etti.

Denizyolu ile Yapılan Dış Ticarete İlk 5 Yük Cinsi*, Ekim 2021

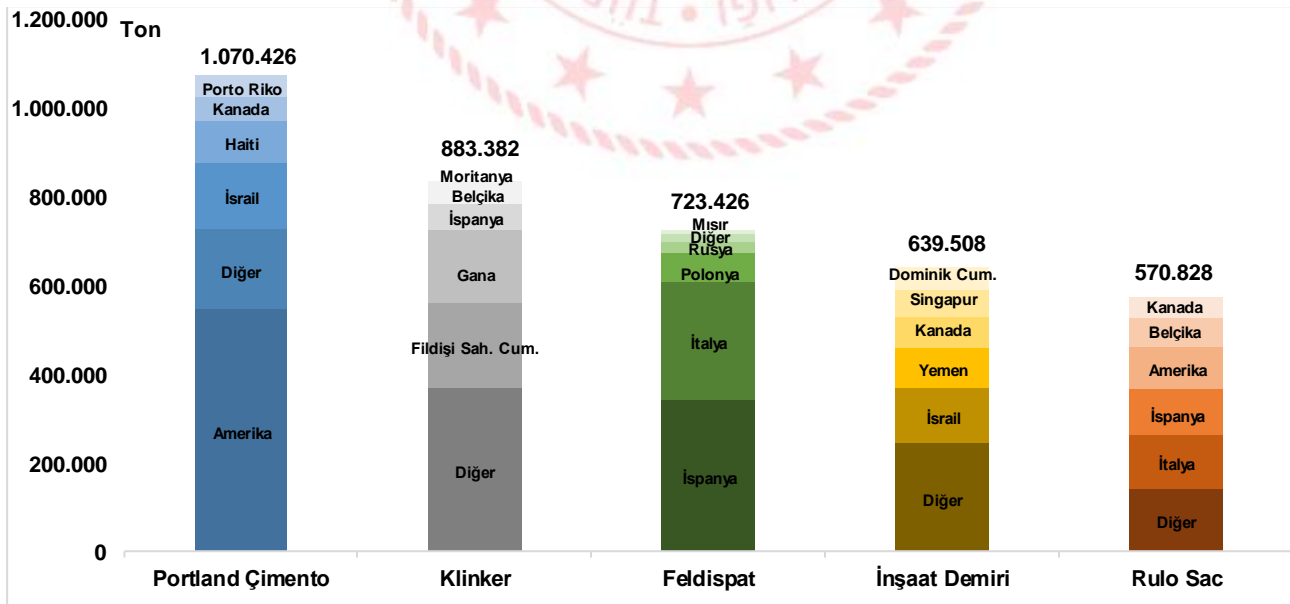


* Konteynerlerde ve araçlarda taşınan yükler hariç tutulduğunda

Denizyolu ile en fazla ihraç edilen yük cinsi Portland Çimento oldu

2021 yılı Ekim ayında Portland Çimento yük cinsi limanlarımızda elleçlenen ihracat yükleri içerisinde 1 milyon 70 bin 426 ton ile ilk sırayı aldı. Portland Çimento yük cinsini sırasıyla, 883 bin 382 ton ile Klinker ve 723 bin 426 ton ile Feldispat yük cinsleri takip etti.

Denizyolu ile Yapılan İhracatta İlk 5 Yük Cinsi*, Ekim 2021

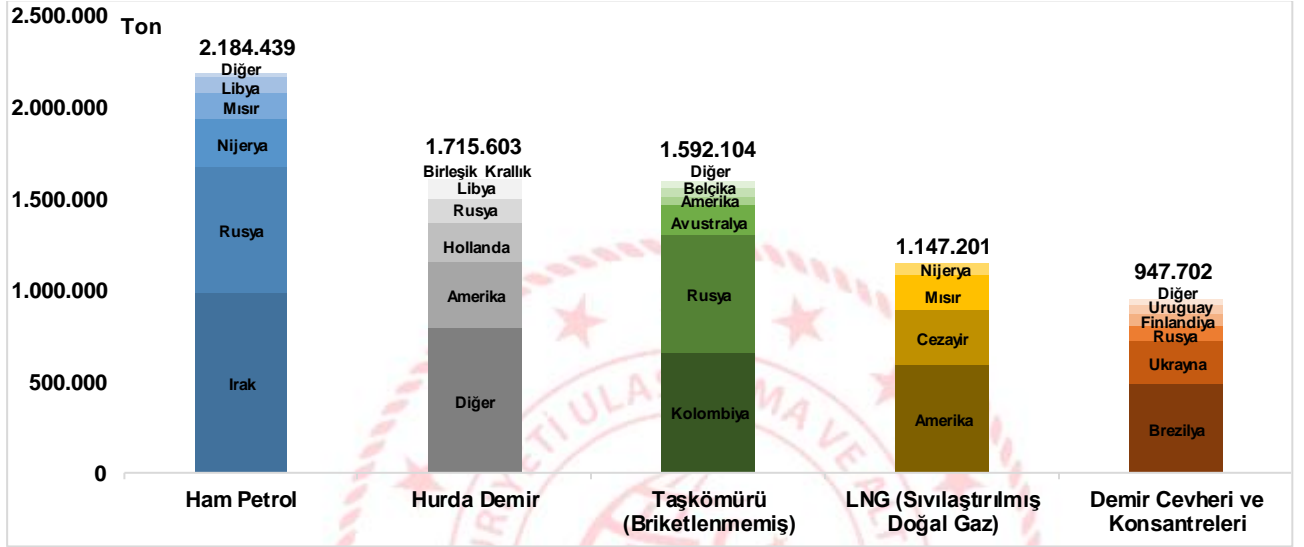


* Konteynerlerde ve araçlarda taşınan yükler hariç tutulduğunda

Denizyolu ile en fazla ithal edilen yük cinsi Ham Petrol oldu

2021 yılı Ekim ayında Ham Petrol limanlarımızda elleçlenen ithalat yükleri içerisinde 2 milyon 184 bin 439 ton ile ilk sırayı aldı. Bunu sırasıyla, 1 milyon 715 bin 603 ton ile Hurda Demir ve 1 milyon 592 bin 104 ton ile Taşkömürü (Briketlenmemiş) yük cinsleri takip etti.

Denizyolu ile Yapılan İthalatta İlk 5 Yük Cinsi*, Ekim 2021

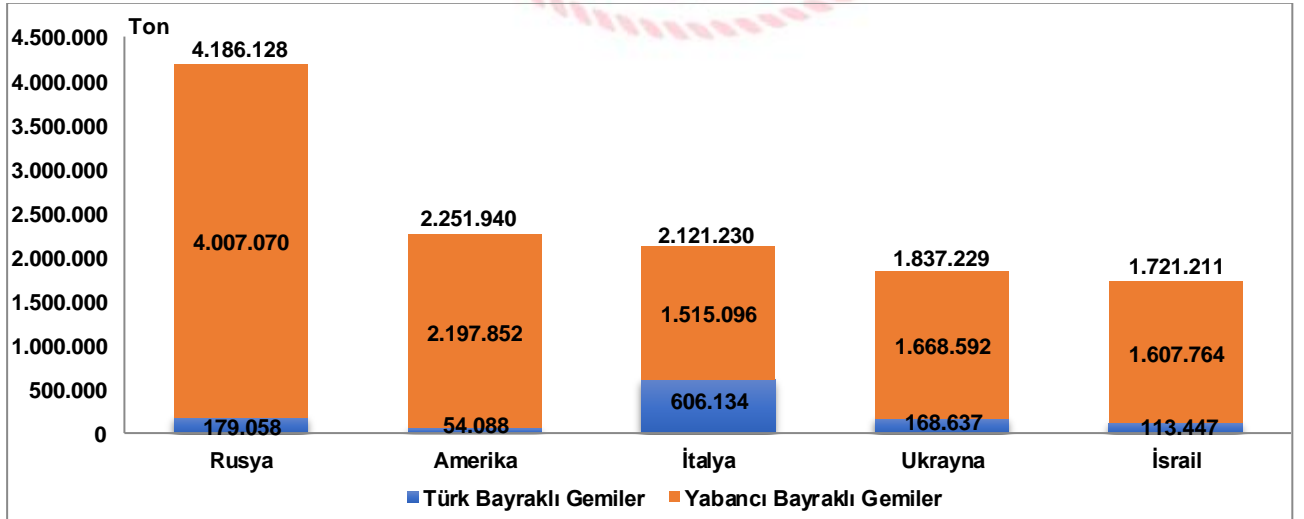


* Konteynerlerde ve araçlarda taşınan yükler hariç tutulduğunda

Dış ticarete en fazla yük taşınması yapılan ülke Rusya oldu

2021 yılı Ekim ayında denizyolu ile yapılan dış ticarete en fazla yük elleçlemesi 4 milyon 186 bin 128 ton ile Rusya ile yapılan taşımalarda gerçekleşti. Rusya'yı sırasıyla 2 milyon 251 bin 940 ton ile Amerika, 2 milyon 121 bin 230 ton ile İtalya takip etti. Rusya ile yapılan taşımaların 179 bin 58 tonu (%4,3'ü) Türk bayraklı gemilerle, 4 milyon 7 bin 70 tonu ise (%95,7'si) yabancı bayraklı gemilerle gerçekleşti.

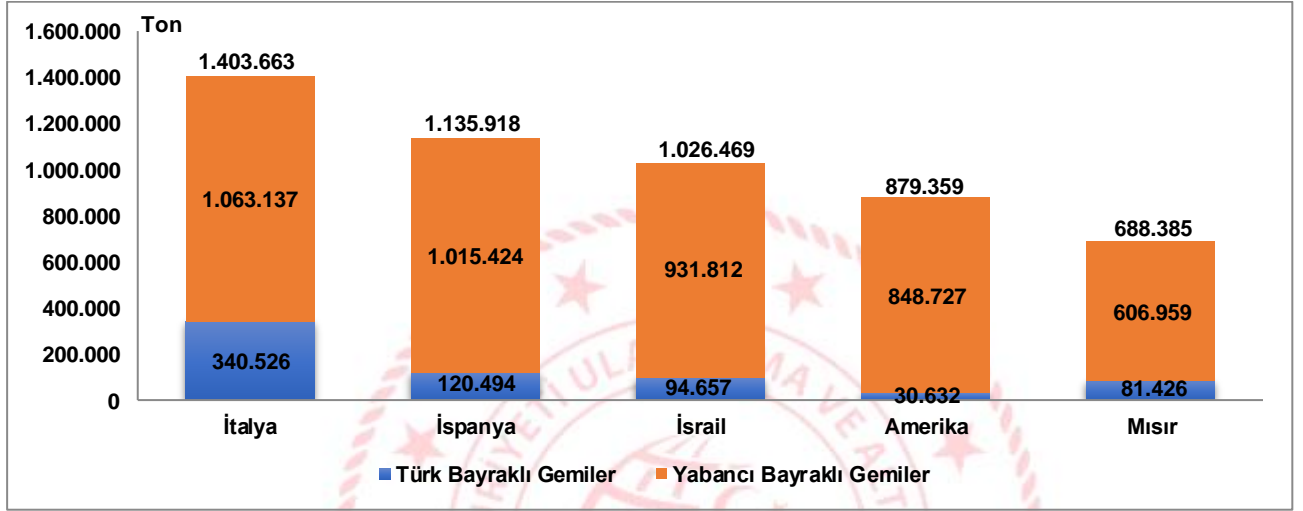
Denizyolu ile Yapılan Dış Ticarete İlk 5 Ülke, Ekim 2021



En fazla ihracat yapılan ülke İtalya oldu

2021 yılı Ekim ayında denizyolu ile yapılan ihracatta en fazla yük elleçlemesi 1 milyon 403 bin 663 ton ile İtalya'ya yapılan taşımalarda gerçekleşti. İtalya'yı sırasıyla 1 milyon 135 bin 918 ton ile İspanya'ya ve 1 milyon 26 bin 469 ton ile İsrail'e yapılan taşımalar takip etti. İtalya'ya giden yüklerin 340 bin 526 tonu (%24,3'ü) Türk bayraklı gemilerle, 1 milyon 63 bin 137 tonu ise (%75,7'si) yabancı bayraklı gemilerle taşındı.

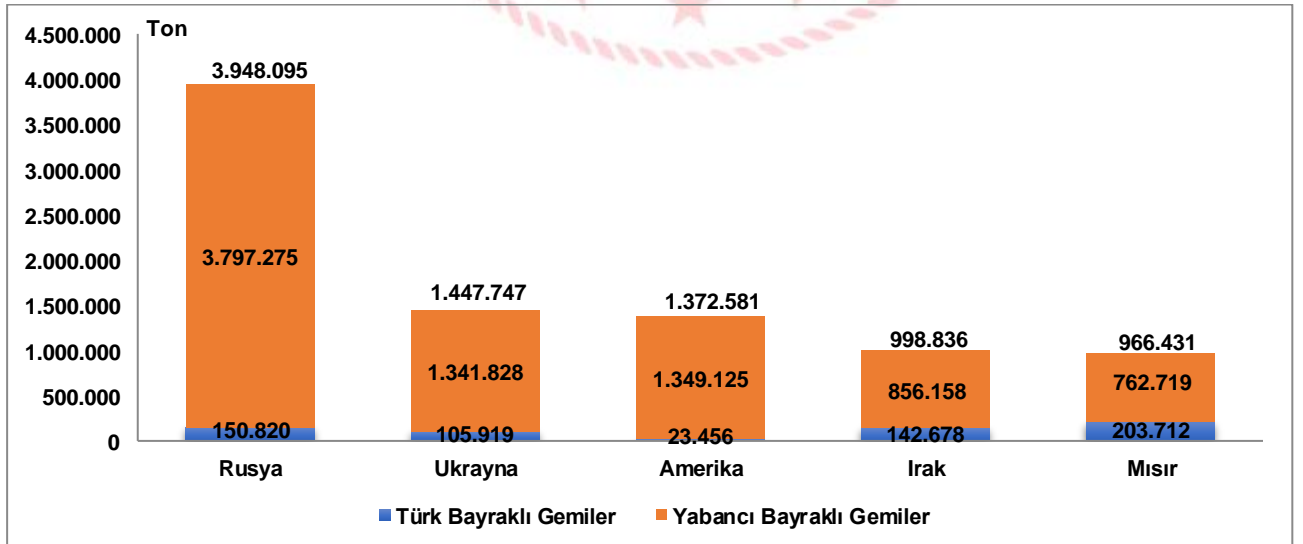
Denizyolu ile Yapılan İhracatta İlk 5 Ülke, Ekim 2021



İthalatta ilk sırayı Rusya aldı

2021 yılı Ekim ayında denizyolu ile yapılan ithalatta en fazla yük elleçlemesi 3 milyon 948 bin 95 ton ile Rusya'dan yapılan taşımalarda gerçekleşti. Rusya'yı sırasıyla 1 milyon 447 bin 747 ton ile Ukrayna'dan ve 1 milyon 372 bin 581 ton ile Amerika'dan yapılan taşımalar takip etti. Rusya'dan gelen yüklerin 150 bin 820 tonu (%3,8'i) Türk bayraklı gemilerle, 3 milyon 797 bin 275 tonu ise (%96,2'si) yabancı bayraklı gemilerle taşındı.

Denizyolu ile Yapılan İthalatta İlk 5 Ülke, Ekim 2021



Dış ticarete konu olan yüklerin %7,4'ü Türk bayraklı gemiler ile taşındı

2021 yılı Ekim ayında limanlarımızda elleçlenen dış ticarete konu 32 milyon 438 bin 632 ton yükün %7,4'ü Türk bayraklı gemilerle taşındı. Ekim ayında Türk bayraklı gemiler ile taşınan yük miktarı 2 milyon 391 bin 481 ton ile bir önceki yılın aynı ayına göre %11,7 azaldı. Yabancı bayraklı gemiler ile taşınan yük miktarı ise 30 milyon 47 bin 151 ton ile bir önceki yılın aynı ayına göre %2,6 arttı.

Geminin Bayrağına Göre Dış Ticaret, Ekim 2021

(TON)

Aylar	Yıl	Türk Bayraklı		Yabancı Bayraklı		Toplam	
		Miktar	Değişim (%)	Miktar	Değişim (%)	Miktar	Değişim (%)
Ekim	2020	2.708.156		29.280.177		31.988.333	
	2021	2.391.481	-11,7	30.047.151	2,6	32.438.632	1,4
Ocak-Ekim	2020	24.479.489		278.080.080		302.559.569	
	2021	25.026.397	2,2	293.879.737	5,7	318.906.134	5,4

Limanlarımızda elleçlenen sıvı dökme yük miktarında %9,1 artış gerçekleşti

Limanlarımızda elleçlenen yüklerin kargo tiplerine bakıldığında, 2021 yılı Ekim ayında en fazla elleçleme 13 milyon 320 bin 141 ton ile sıvı dökme yüklerde gerçekleşti. Sıvı dökme yüklerde gerçekleşen elleçleme miktarı bir önceki yılın aynı ayına göre %9,1 arttı. Sıvı dökme yükleri, 13 milyon 219 bin 254 ton ile bir önceki yılın aynı ayına göre %9,4 azalan katı dökme yükler ve 11 milyon 404 bin 677 ton ile bir önceki yılın aynı ayına göre %1,6 azalan konteynerlerde taşınan yükler takip etti. Ekim ayında araç içi taşınan yükler de 1 milyon 21 bin 462 ton ile bir önceki yılın aynı ayına göre %3,2 arttı.

Kargo Tipine Göre Yük Elleçleme, Ekim 2021

(TON)

Aylar	Yıl	Katı Dökme Yük		Sıvı Dökme Yük		Genel Kargo		Konteyner		Araç İçi Taşınan Yük	
		Miktar	Değişim (%)	Miktar	Değişim (%)	Miktar	Değişim (%)	Miktar	Değişim (%)	Miktar	Değişim (%)
Ekim	2020	14.587.446		12.210.481		4.507.161		11.593.904		989.734	
	2021	13.219.254	-9,4	13.320.141	9,1	5.335.623	18,4	11.404.677	-1,6	1.021.462	3,2
Ocak-Ekim	2020	136.547.265		122.756.884		45.283.834		99.762.495		7.180.486	
	2021	142.997.110	4,7	121.965.511	-0,6	51.402.549	13,5	108.041.291	8,3	9.794.424	36,4

Bu konu ile ilgili bir sonraki haber bülteninin yayımlanma tarihi 8 Aralık 2021'dir.

AÇIKLAMALAR

Çalışmanın kapsamını, Ulaştırma ve Altyapı Bakanlığı'na bağlı limanlarımızda yükleme ve boşaltma yapan Türk ve yabancı bandıralı gemilerce taşınan yükler oluşturmuştur. Yük bilgilerine ait veriler, Liman Tek Pencere Sistemi (LTP) aracılığıyla elde edilmiştir.

Denizcilik Genel Müdürlüğü

TANIMLAR

Yük Elleçleme: Limanlarda deniz yoluyla yapılan her türlü yükleme ve boşaltma işlemlerini ifade eder.

Liman Başkanlığı: 618 sayılı Limanlar Kanunu, 4922 sayılı Denizde Can ve Mal Koruma Hakkında Kanun ile yürürlükte bulunan diğer ulusal mevzuat ve uluslararası sözleşme gerekleri ile ilgili hükümlerin idare adına taşradaki icra organıdır.

Kargo Tipleri

-Araç İçi Taşınan Yük: Tır, Tır Tankeri, Kamyon, Kamyonet vb. araçlar içinde taşınan yükleri içermektedir.

-Genel Kargo: Paketli hâlde ve düzenli istif edilebilen yükleri içermektedir.

-Katı/Kuru Dökme Yük: Maden cevheri, hurda metal, hububat gibi dökme hâlde bulunan yükleri içermektedir.

-Konteyner: Konteyner, uluslararası standartlara sahip taşımacılık sistemi içinde verimli, güvenli ve hasarsız bir şekilde malzeme taşınması için üretilmiş, yeniden kullanılabilir çelik kutu şeklindedir. Konteyner kapasitesi genellikle TEU adı verilen 20 feet konteyner adeti ile belirtilir.

-Sıvı Dökme Yük: Ham Petrol ve petrol ürünleri, bitkisel yağlar, sıvı gazlar, kimyasal maddeler, alkollü ve alkol­süz içecekler gibi sıvı halde bulunan yükleri içermektedir.

Yük İşlem Türleri

İthalat: Yabancı ülke limanlarından ülke limanlarımıza ithalat amaçlı yapılan boşaltma işlemini ifade eder. İthalat ülkesi yükün geldiği ülkeyi ifade eder fakat yükün ilk yüklendiği ülke veya yükün menşei ülkesi olduğunu ifade etmez.

İhracat: Türk limanlarından yabancı ülke limanına ihracat amaçlı yapılan yükleme işlemini ifade eder. İhracat ülkesi yükün gideceği ülkeyi ifade eder fakat yükün son teslim ülkesi olduğunu ifade etmez.

Kabotaj: Türk karasularındaki limanlar arasında Türk bayraklı gemilerle yapılan deniz taşımacılığı faaliyetidir.

Transit Boşaltma: Yurtdışındaki bir ülke limanına gitmek üzere, yurtdışından gemi ile gelen yükün gemiden ülkemiz limanlarına boşaltılması işlemine transit boşaltma denir.


Transit Yükleme: Yurtdışından gemi, boru hattı, tır, demiryolu vs. ile gelen yükün yurtdışındaki bir ülke limanına gitmek üzere gemiye yüklenmesi işlemine transit yükleme denir.

YASAL UYARI

Ulaştırma ve Altyapı Bakanlığı, bu bültende yer alan bilgilerin doğruluğunu, değişmez ve eksiksiz olduğunu taahhüt etmemektedir. Bu bilgilerin yanlış ve eksik kullanımı veya yorumlanması durumunda Ulaştırma ve Altyapı Bakanlığı'na herhangi bir kusur ya da sorumluluk yüklenemez.

Ulaştırma ve Altyapı Bakanlığı, bültende yer alan bilgileri önceden bildirimde bulunmaksızın değiştirme veya yayımdan kaldırma hakkını saklı tutar.

Yük elleçleme istatistikleri için; <https://denizcilikistatistikleri.uab.gov.tr/yuk-istatistikleri> adresini ziyaret ediniz.

 / @denizcilikgm