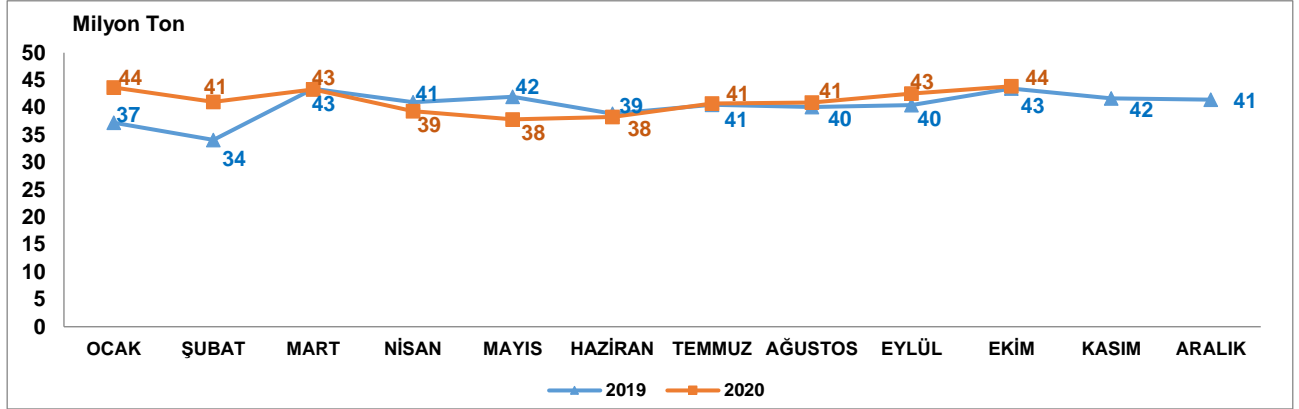


Yük İstatistikleri, Ekim 2020

Limanlarımızda elleçlenen yük miktarı %0,9 arttı

2020 yılı Ekim ayında limanlarımızda elleçlenen yük miktarı bir önceki yılın aynı ayına göre %0,9 artarak 43 milyon 878 bin 546 ton olarak gerçekleşti. 2020 yılı Ocak-Ekim döneminde ise limanlarımızda elleçlenen yük miktarı bir önceki yılın aynı dönemine göre %2,6 artarak 411 milyon 520 bin 784 ton olarak gerçekleşti.

Limanlarımızda Gerçekleştirilen Yük Elleçleme, Ekim 2020



İhracat amaçlı yüklemeler %10,9 arttı

2020 yılı Ekim ayında limanlarımızda gerçekleştirilen ihracat amaçlı yükleme miktarı bir önceki yılın aynı ayına göre %10,9 artarak 13 milyon 15 bin 497 ton, ithalat amaçlı boşaltma miktarı ise bir önceki yılın aynı ayına göre %5,8 azalarak 18 milyon 962 bin 656 ton olarak gerçekleşti. 2020 yılı Ocak-Ekim döneminde dış ticaret amaçlı denizyolu taşımacılığında elleçlenen toplam yük miktarı ise bir önceki yılın aynı dönemine göre %3,6 artışla 302 milyon 549 bin 389 ton oldu.

Denizyolu ile Dış Ticaret, Ekim 2020

(TON)

Aylar	Yıl	İhracat		İthalat		Dış Ticaret	
		Miktar	Değişim (%)	Miktar	Değişim (%)	Miktar	Değişim (%)
Ekim	2019	11.734.242		20.134.095		31.868.337	
	2020	13.015.497	10,9	18.962.656	-5,8	31.978.153	0,3
Ocak-Ekim	2019	110.058.756		181.887.413		291.946.169	
	2020	113.759.168	3,4	188.790.221	3,8	302.549.389	3,6

Kabotaj'da taşınan yük miktarı %10,2 arttı

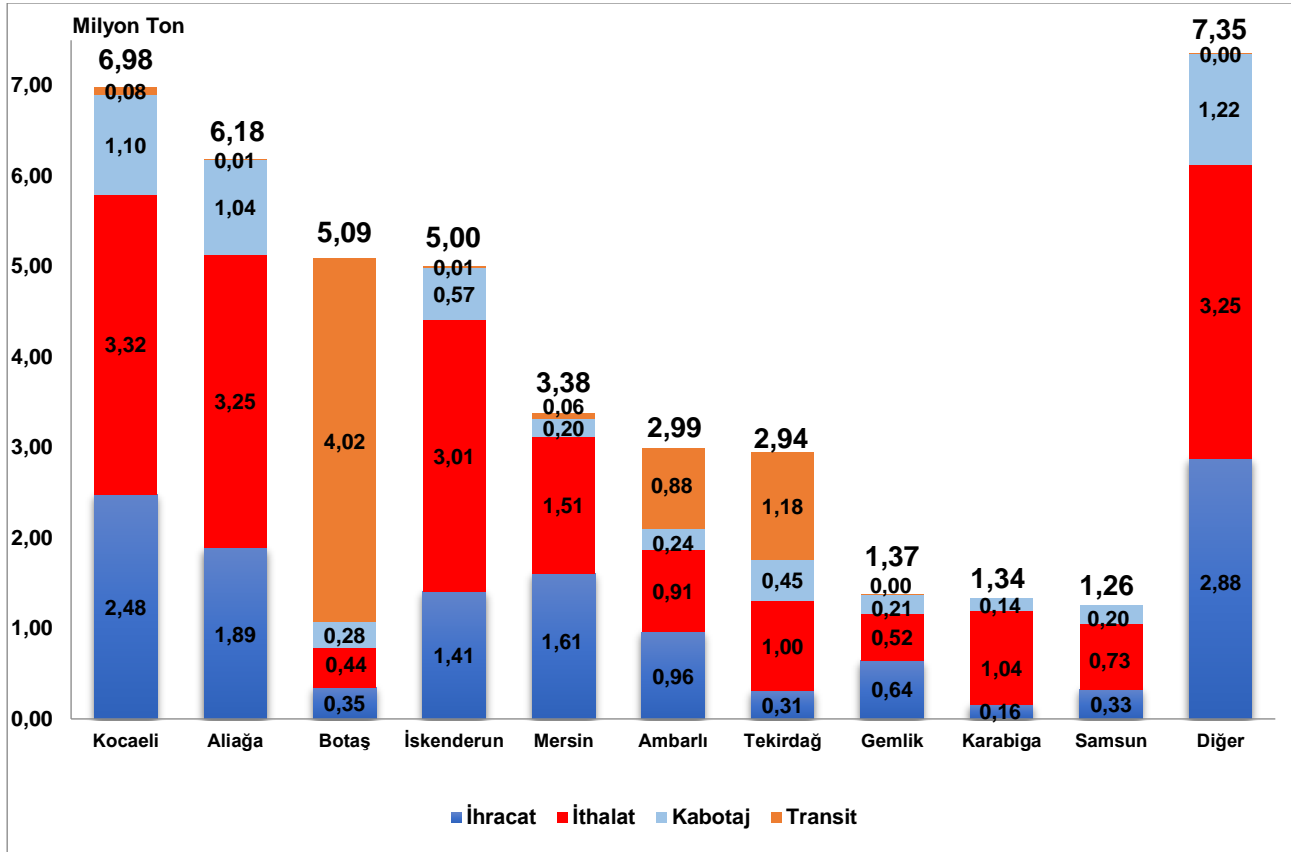
2020 yılı Ekim ayında limanlarımızda denizyolu ile yapılan transit yük taşımaları bir önceki yılın aynı ayına göre %3,4 azalarak 6 milyon 250 bin 777 ton oldu. Ekim ayında kabotajda taşınan yük miktarı da 5 milyon 649 bin 616 ton ile bir önceki yılın aynı ayına göre %10,2 arttı.

En fazla yük elleçleme Kocaeli Liman Başkanlığı idari sınırlarında gerçekleşti

2020 yılı Ekim ayında Kocaeli Liman Başkanlığı idari sınırlarında faaliyet gösteren liman tesislerinde toplam 6 milyon 980 bin 751 ton yük elleçlemesi gerçekleşti. Kocaeli Liman Başkanlığı idari sınırlarında elleçlenen yüklerin, 5 milyon 797 bin 268 tonunu (%83,0'ünü) dış ticaret yükleri, 1 milyon 99 bin 943 tonunu (%15,8'ini) kabotaj yükleri ve 83 bin 540 tonunu ise (%1,2'sini) transit yükler oluşturmaktadır. Kocaeli Liman Başkanlığını 6 milyon 180 bin 405 ton ile Aliağa Liman Başkanlığı ve 5 milyon 87 bin 849 ton ile Botaş Liman Başkanlığı takip etti.

2020 Ekim ayında 39 liman başkanlığının idari sınırlarında faaliyet gösteren liman tesislerinde yük elleçlemesi gerçekleşmiştir. En fazla yük elleçlemesi gerçekleşen ilk 10 liman başkanlığında toplam 36 milyon 525 bin 743 ton yük elleçlenmiş olup limanlarımızda elleçlenen toplam yükün %83,2'sini oluşturmaktadır.

En Fazla Yük Elleçlemesi Yapılan İlk 10 Liman Başkanlığı, Ekim 2020



En fazla artış 40'lık Dolu Konteynerler de taşınan yüklerde oldu

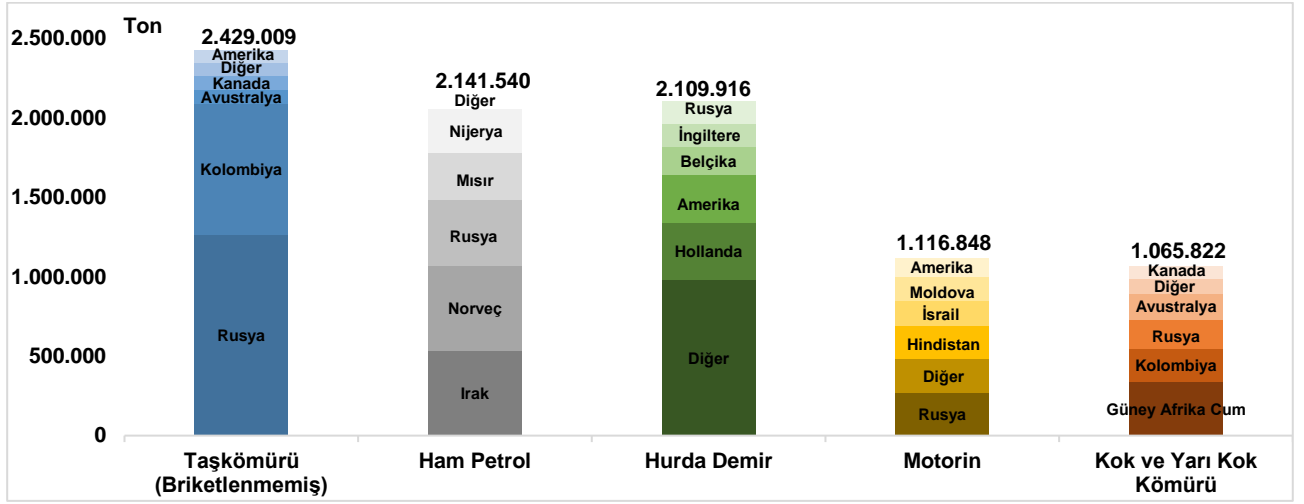
2020 yılı Ekim ayında limanlarımızda 40'lık Dolu Konteynerlerde 6 milyon 641 bin 450 tonluk elleçleme gerçekleşti ve 667 bin 122 tonluk artış ile bir önceki aya göre elleçleme miktarlarında en fazla artış gösteren yük cinsi oldu. 40'lık Dolu Konteynerleri sırasıyla, 264 bin 811 ton artış ile 20'lik Dolu Konteynerler ve 230 bin 683 ton artış ile Rulo Sac yük cinsi takip etti. Buğday ve Mahlut (Meslin) ise 552 bin 15 tonluk düşüş ile bir önceki aya göre elleçleme miktarı en fazla azalan yük cinsi oldu. Bu yük cinsini sırasıyla, 227 bin 743 tonluk düşüş ile Kok ve Yarı Kok Kömürü ve 213 bin 502 tonluk düşüş ile Demir Cevheri ve Konsantreleri yük cinsleri takip etti.

Denizcilik Genel Müdürlüğü

Dış ticarete en fazla yük elleçlemesi yapılan yük cinsi Taşkömürü oldu

2020 yılı Ekim ayında Taşkömürü (Briktlenmemiş) 2 milyon 429 bin 9 ton ile dış ticarete limanlarımızda en fazla miktarda elleçlemesi yapılan yük cinsi oldu. Bunu sırasıyla, 2 milyon 141 bin 540 ton ile Ham Petrol ve 2 milyon 109 bin 916 ton ile Hurda Demir takip etti.

Denizyolu ile Yapılan Dış Ticarete İlk 5 Yük Cinsi*, Ekim 2020

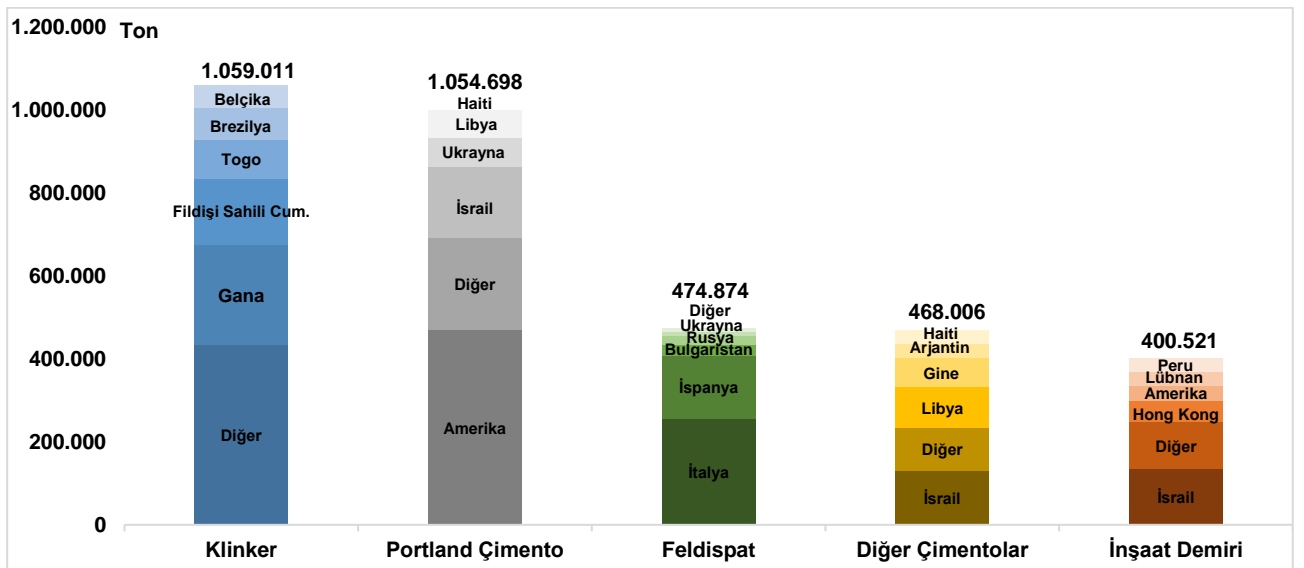


* Konteynerlerde ve araçlarda taşınan yükler hariç tutulduğunda

Denizyolu ile en fazla ihraç edilen yük cinsi Klinker oldu

2020 yılı Ekim ayında Klinker yük cinsi limanlarımızda elleçlenen ihracat yükleri içerisinde 1 milyon 59 bin 11 ton ile ilk sırayı aldı. Klinker yük cinsini sırasıyla, 1 milyon 54 bin 698 ton ile Portland Çimento ve 474 bin 874 ton ile Feldispat yük cinsleri takip etti.

Denizyolu ile Yapılan İhracatta İlk 5 Yük Cinsi*, Ekim 2020



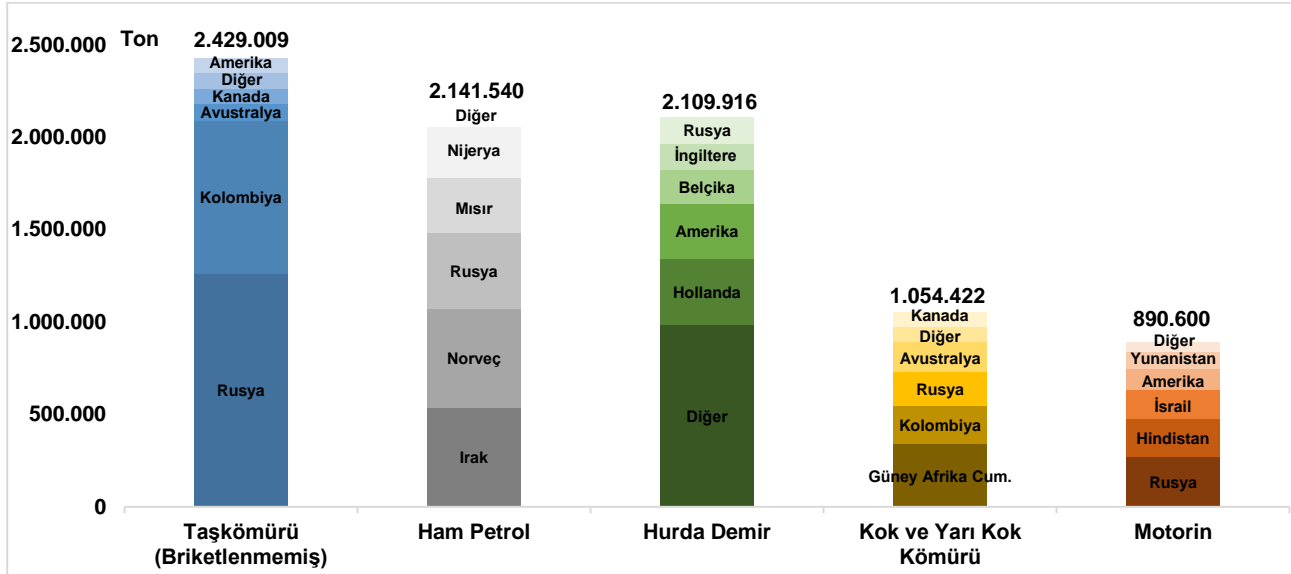
* Konteynerlerde ve araçlarda taşınan yükler hariç tutulduğunda

Denizcilik Genel Müdürlüğü

Denizyolu ile en fazla ithal edilen yük cinsi Taşkömürü oldu

2020 yılı Ekim ayında Taşkömürü (Briketlenmemiş) limanlarımızda elleçlenen ithalat yükleri içerisinde 2 milyon 429 bin 9 ton ile ilk sırayı aldı. Bunu sırasıyla, 2 milyon 141 bin 540 ton ile Ham Petrol ve 2 milyon 109 bin 916 ton ile Hurda Demir yük cinsi takip etti.

Denizyolu ile Yapılan İthalatta İlk 5 Yük Cinsi*, 2020 Ekim

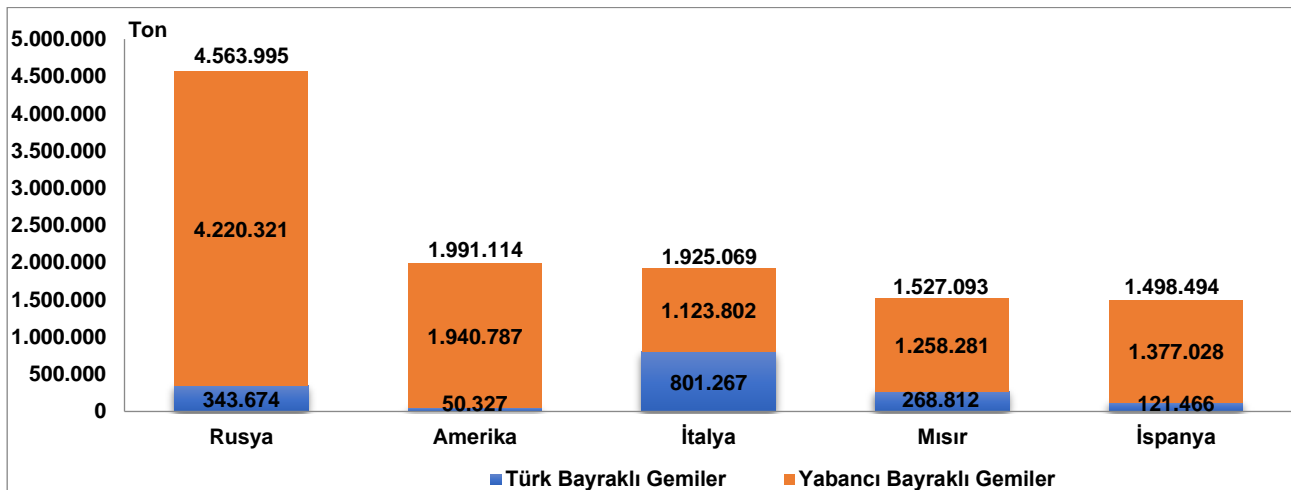


* Konteynerlerde ve araçlarda taşınan yükler hariç tutulduğunda

Dış ticarete en fazla yük taşınması yapılan ülke Rusya oldu

2020 yılı Ekim ayında denizyolu ile yapılan dış ticarete en fazla yük elleçlemesi 4 milyon 563 bin 995 ton ile Rusya ile yapılan taşımalarda gerçekleşti. Rusya'yı sırasıyla 1 milyon 991 bin 114 ton ile Amerika, 1 milyon 925 bin 69 ton ile İtalya takip etti. Rusya ile yapılan taşımaların 343 bin 674 tonu (%7,5'i) Türk bayraklı gemilerle, 4 milyon 220 bin 321 tonu ise (%92,5'i) yabancı bayraklı gemilerle gerçekleşti.

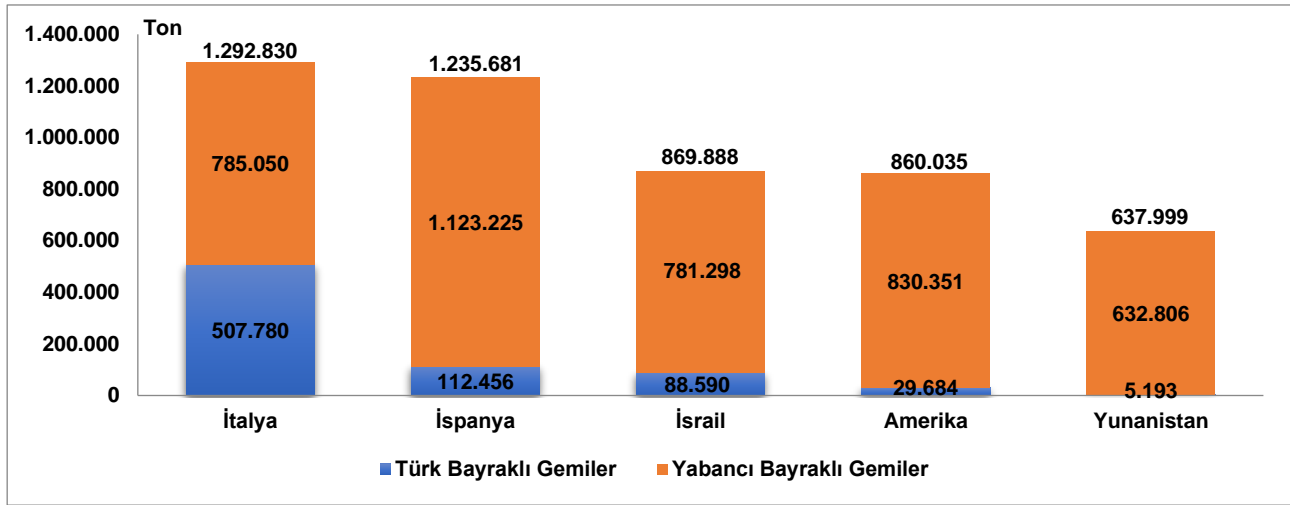
Denizyolu ile Yapılan Dış Ticarete İlk 5 Ülke, Ekim 2020



En fazla ihracat yapılan ülke İtalya oldu

2020 yılı Ekim ayında denizyolu ile yapılan ihracatta en fazla yük elleçlemesi 1 milyon 292 bin 830 ton ile İtalya'ya yapılan taşımalarda gerçekleşti. İtalya'yı sırasıyla 1 milyon 235 bin 681 ton ile İspanya'ya ve 869 bin 888 ton ile İsrail'e yapılan taşımalar takip etti. İtalya'ya giden yüklerin 507 bin 780 tonu (%39,3'ü) Türk bayraklı gemilerle, 785 bin 50 tonu ise (%60,7'si) yabancı bayraklı gemilerle taşındı.

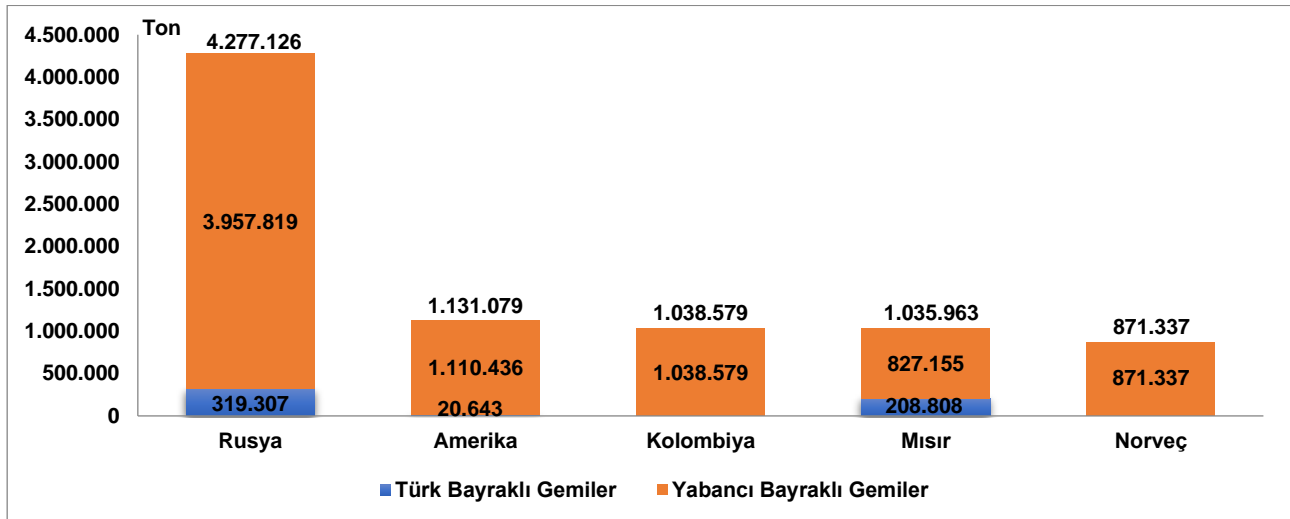
Denizyolu ile Yapılan İhracatta İlk 5 Ülke, 2020 Ekim



İthalatta ilk sırayı Rusya aldı

2020 yılı Ekim ayında denizyolu ile yapılan ithalatta en fazla yük elleçlemesi 4 milyon 277 bin 126 ton ile Rusya'dan yapılan taşımalarda gerçekleşti. Rusya'yı sırasıyla 1 milyon 131 bin 79 ton ile Amerika'dan ve 1 milyon 38 bin 579 ton ile Kolombiya'dan yapılan taşımalar takip etti. Rusya'dan gelen yüklerin 319 bin 307 tonu (%7,5'i) Türk bayraklı gemilerle, 3 milyon 957 bin 819 tonu ise (%92,5'i) yabancı bayraklı gemilerle taşındı.

Denizyolu ile Yapılan İthalatta İlk 5 Ülke, 2020 Ekim



Dış ticarete konu olan yüklerin %8,5'i Türk bayraklı gemiler ile taşındı

2020 yılı Ekim ayında limanlarımızda elleçlenen dış ticarete konu 31 milyon 978 bin 153 ton yükün %8,5'i Türk bayraklı gemilerle taşındı. Ekim ayında Türk bayraklı gemiler ile taşınan yük miktarı 2 milyon 708 bin 156 ton ile bir önceki yılın aynı ayına göre %21,5 artarken, yabancı bayraklı gemiler ile taşınan yük miktarı ise 29 milyon 269 bin 997 ton ile bir önceki yılın aynı ayına göre %1,2 azaldı.

Geminin Bayrağına Göre Dış Ticaret, Ekim 2020

(TON)

Aylar	Yıl	Türk Bayraklı		Yabancı Bayraklı		Toplam	
		Miktar	Değişim (%)	Miktar	Değişim (%)	Miktar	Değişim (%)
Ekim	2019	2.228.511		29.639.826		31.868.337	
	2020	2.708.156	21,5	29.269.997	-1,2	31.978.153	0,3
Ocak-Ekim	2019	23.330.577		268.615.592		291.946.169	
	2020	24.479.489	4,9	278.069.900	3,5	302.549.389	3,6

Katı dökme yüklerde %3,1 artış gerçekleşti

Limanlarımızda elleçlenen yüklerin kargo tiplerine bakıldığında, 2020 yılı Ekim ayında en fazla elleçleme 14 milyon 587 bin 446 ton ile katı dökme yüklerde gerçekleşti. Katı dökme yüklerde gerçekleşen elleçleme miktarı bir önceki yılın aynı ayına göre %3,1 arttı. Katı dökme yükleri, 12 milyon 210 bin 481 ton ile bir önceki yılın aynı ayına göre %7,2 azalan sıvı dökme yükler ve 11 milyon 583 bin 724 ton ile bir önceki yılın aynı ayına göre %10,7 artan konteynerde taşınan yükler takip etti.

Kargo Tipine Göre Yük Elleçleme, Ekim 2020

(TON)

Aylar	Yıl	Katı Dökme Yük		Sıvı Dökme Yük		Genel Kargo		Konteyner		Araç İçi Taşınan Yük	
		Miktar	Değişim (%)	Miktar	Değişim (%)	Miktar	Değişim (%)	Miktar	Değişim (%)	Miktar	Değişim (%)
Ekim	2019	14.142.575		13.161.589		5.079.405		10.466.911		618.277	
	2020	14.587.446	3,1	12.210.481	-7,2	4.507.161	-11,3	11.583.724	10,7	989.734	60,1
Ocak-Ekim	2019	123.423.867		129.092.673		44.038.637		98.679.132		5.812.994	
	2020	136.547.265	10,6	122.756.884	-4,9	45.283.834	2,8	99.752.315	1,1	7.180.486	23,5

Bu konu ile ilgili bir sonraki haber bülteninin yayımlanma tarihi 7 Aralık 2020'dir.

AÇIKLAMALAR

Çalışmanın kapsamını, Ulaştırma ve Altyapı Bakanlığı'na bağlı limanlarımızda yükleme ve boşaltma yapan Türk ve yabancı bandıralı gemilerce taşınan yükler oluşturmuştur. Yük bilgilerine ait veriler, Liman Tek Pencere Sistemi (LTP) aracılığıyla elde edilmiştir.

Denizcilik Genel Müdürlüğü

TANIMLAR

Yük Elleçleme: Limanlarda deniz yoluyla yapılan her türlü yükleme ve boşaltma işlemlerini ifade eder.

Liman Başkanlığı: 618 sayılı Limanlar Kanunu, 4922 sayılı Denizde Can ve Mal Koruma Hakkında Kanun ile yürürlükte bulunan diğer ulusal mevzuat ve uluslararası sözleşme gerekleri ile ilgili hükümlerin idare adına taşradaki icra organıdır.

Kargo Tipleri

-Araç İçi Taşınan Yük: Tır, Tır Tankeri, Kamyon, Kamyonet vb. araçlar içinde taşınan yükleri içermektedir.

-Genel Kargo: Paketlenmiş ve düzenli istif edilebilen yükleri içermektedir.

-Katı/Kuru Dökme Yük: Maden cevheri, hurda metal, hububat gibi dökme hâde bulunan yükleri içermektedir.

-Konteyner: Konteyner, uluslararası standartlara sahip taşımacılık sistemi içinde verimli, güvenli ve hasarsız bir şekilde malzeme taşınması için üretilmiş, yeniden kullanılabilir çelik kutu şeklindedir. Konteyner kapasitesi genellikle TEU adı verilen 20 feet konteyner adeti ile belirtilir.

-Sıvı Dökme Yük: Ham Petrol ve petrol ürünleri, bitkisel yağlar, sıvı gazlar, kimyasal maddeler, alkollü ve alkolsüz içecekler gibi sıvı halde bulunan yükleri içermektedir.

Yük İşlem Türleri

İthalat: Yabancı ülke limanlarından ülke limanlarımıza ithalat amaçlı yapılan boşaltma işlemini ifade eder. İthalat ülkesi yükün geldiği ülkeyi ifade eder fakat yükün ilk yüklendiği ülke veya yükün menşei ülkesi olduğunu ifade etmez.

İhracat: Türk limanlarından yabancı ülke limanına ihracat amaçlı yapılan yükleme işlemini ifade eder. İhracat ülkesi yükün yükün gideceği ülkeyi ifade eder fakat yükün son teslim ülkesi olduğunu ifade etmez.

Kabotaj: Türk karasularındaki limanlar arasında Türk bayraklı gemilerle yapılan deniz taşımacılığı faaliyetidir.

Transit Boşaltma: Yurtdışındaki bir ülke limanına gitmek üzere, yurtdışından gemi ile gelen yükün gemiden ülkemiz limanlarına boşaltılması işlemine transit boşaltma denir.


Transit Yükleme: Yurtdışından gemi, boru hattı, tır, demiryolu vs. ile gelen yükün yurtdışındaki bir ülke limanına gitmek üzere gemiye yüklenmesi işlemine transit yükleme denir.

YASAL UYARI

Ulaştırma ve Altyapı Bakanlığı, bu bültende yer alan bilgilerin doğruluğunu, değişmez ve eksiksiz olduğunu taahhüt etmemektedir. Bu bilgilerin yanlış ve eksik kullanımı veya yorumlanması durumunda Ulaştırma ve Altyapı Bakanlığı'na herhangi bir kusur ya da sorumluluk yüklenemez.

Ulaştırma ve Altyapı Bakanlığı, bültende yer alan bilgileri önceden bildirimde bulunmaksızın değiştirme veya yayımdan kaldırma hakkını saklı tutar.

Yük elleçleme istatistikleri için; <https://denizcilikistatistikleri.uab.gov.tr/yuk-istatistikleri> adresini ziyaret ediniz.

 / @denizcilikgm