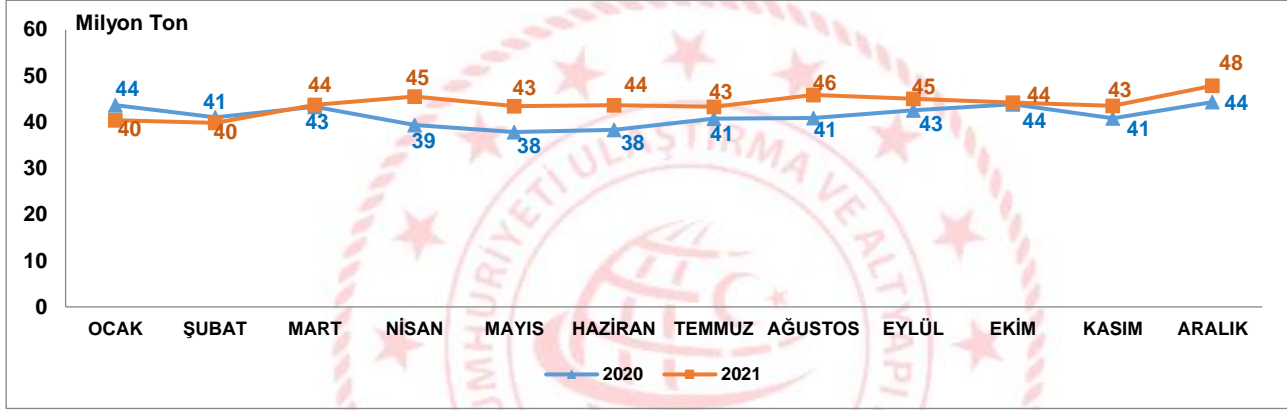


Yük İstatistikleri, Aralık 2021

Limanlarımızda elleçlenen yük miktarı %8,0 arttı

2021 yılı Aralık ayında limanlarımızda elleçlenen yük miktarı bir önceki yılın aynı ayına göre %8,0 artarak 47 milyon 857 bin 800 ton olarak gerçekleşti. 2021 yılında limanlarımızda elleçlenen yük miktarı bir önceki yıla göre %6,0 artarak 526 milyon 306 bin 784 ton olarak gerçekleşti.

Limanlarımızda Gerçekleştirilen Yük Elleçleme, Aralık 2021



İthalat amaçlı boşaltmalar %12,6 arttı

2021 yılı Aralık ayında limanlarımızda gerçekleştirilen ihracat amaçlı yükleme miktarı bir önceki yılın aynı ayına göre %1,3 artarak 12 milyon 882 bin 395 ton, ithalat amaçlı boşaltma miktarı ise bir önceki yılın aynı ayına göre %12,6 artarak 22 milyon 562 bin 42 ton olarak gerçekleşti. 2021 yılında dış ticaret amaçlı denizyolu taşımacılığında elleçlenen toplam yük miktarı ise bir önceki yıla göre %5,7 artışla 386 milyon 396 bin 718 ton oldu.

Denizyolu ile Dış Ticaret, Aralık 2021

(TON)

Aylar	Yıl	İhracat		İthalat		Dış Ticaret	
		Miktar	Değişim (%)	Miktar	Değişim (%)	Miktar	Değişim (%)
Aralık	2020	12.719.254		20.042.095		32.761.349	
	2021	12.882.395	1,3	22.562.042	12,6	35.444.437	8,2
Ocak-Aralık	2020	138.902.823		226.539.473		365.442.296	
	2021	153.763.658	10,7	232.633.060	2,7	386.396.718	5,7

Transit yük taşımaları %19,4 arttı

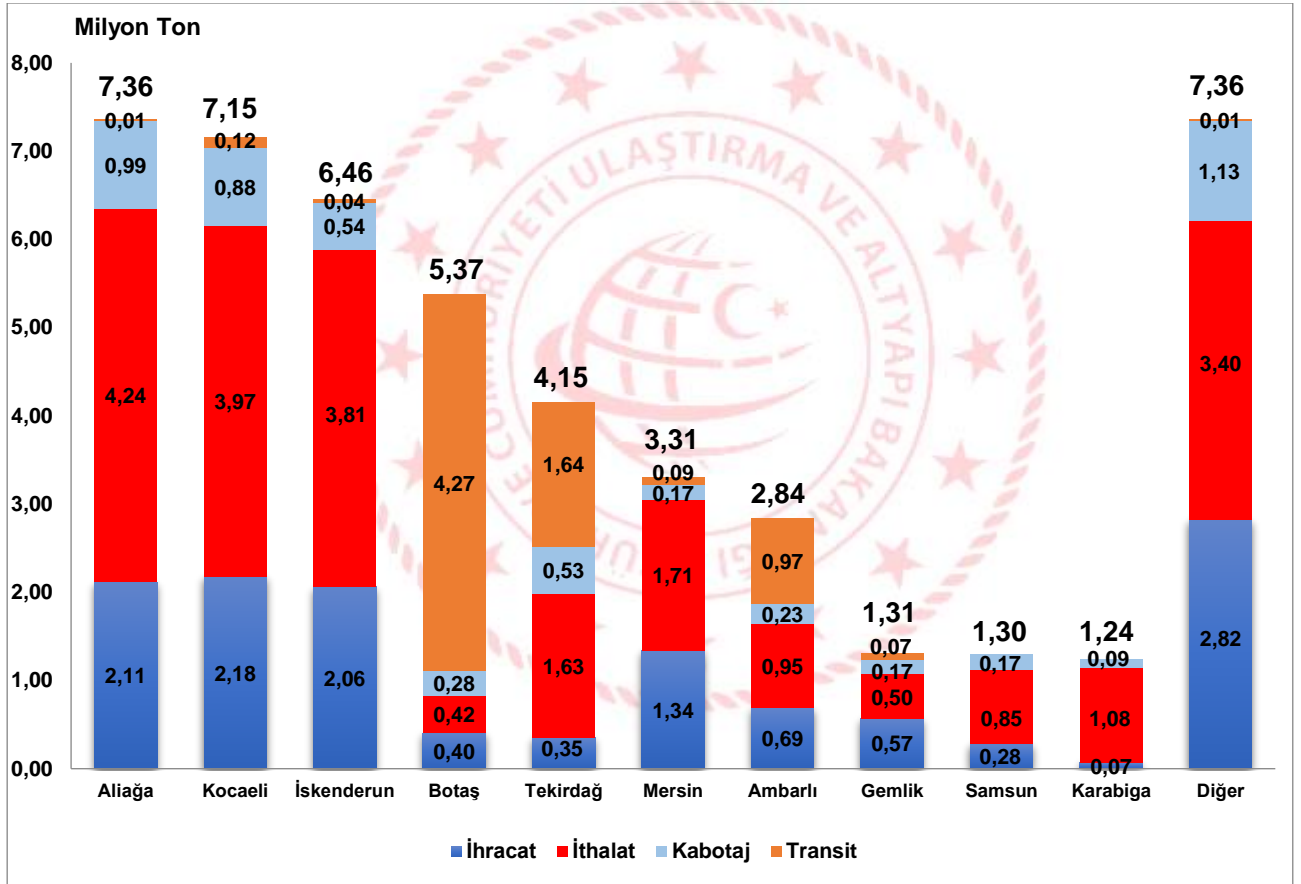
2021 yılı Aralık ayında limanlarımızda denizyolu ile yapılan transit yük taşımaları bir önceki yılın aynı ayına göre %19,4 artarak 7 milyon 224 bin 390 ton oldu. Aralık ayında kabotajda taşınan yük miktarı ise 5 milyon 188 bin 973 ton ile bir önceki yılın aynı ayına göre %5,9 azaldı.

En fazla yük elleçleme Aliğa Liman Başkanlığı idari sınırlarında gerçekleşti

2021 yılı Aralık ayında Aliğa Liman Başkanlığı idari sınırlarında faaliyet gösteren liman tesislerinde toplam 7 milyon 357 bin 495 ton yük elleçlemesi gerçekleşti. Aliğa Liman Başkanlığı idari sınırlarında elleçlenen yüklerin, 6 milyon 352 bin 348 tonunu (%86,3'ünü) dış ticaret yükleri, 991 bin 125 tonunu (%13,5'ini) kabotaj yükleri ve 13 bin 16 tonunu ise (%0,2'sini) transit yükler oluşturmaktadır. Aliğa Liman Başkanlığını 7 milyon 152 bin 35 ton ile Kocaeli Liman Başkanlığı ve 6 milyon 459 bin 248 ton ile İskenderun Liman Başkanlığı takip etti.

Aralık ayında 37 liman başkanlığının idari sınırlarında faaliyet gösteren liman tesislerinde yük elleçlemesi gerçekleşmiştir. En fazla yük elleçlemesi gerçekleşen ilk 10 liman başkanlığında toplam 40 milyon 499 bin 647 ton yük elleçlenmiş olup limanlarımızda elleçlenen toplam yükün %84,6'sını oluşturmaktadır.

En Fazla Yük Elleçlemesi Yapılan İlk 10 Liman Başkanlığı, Aralık 2021



En fazla artış Ham Petrol yük cinsinde oldu

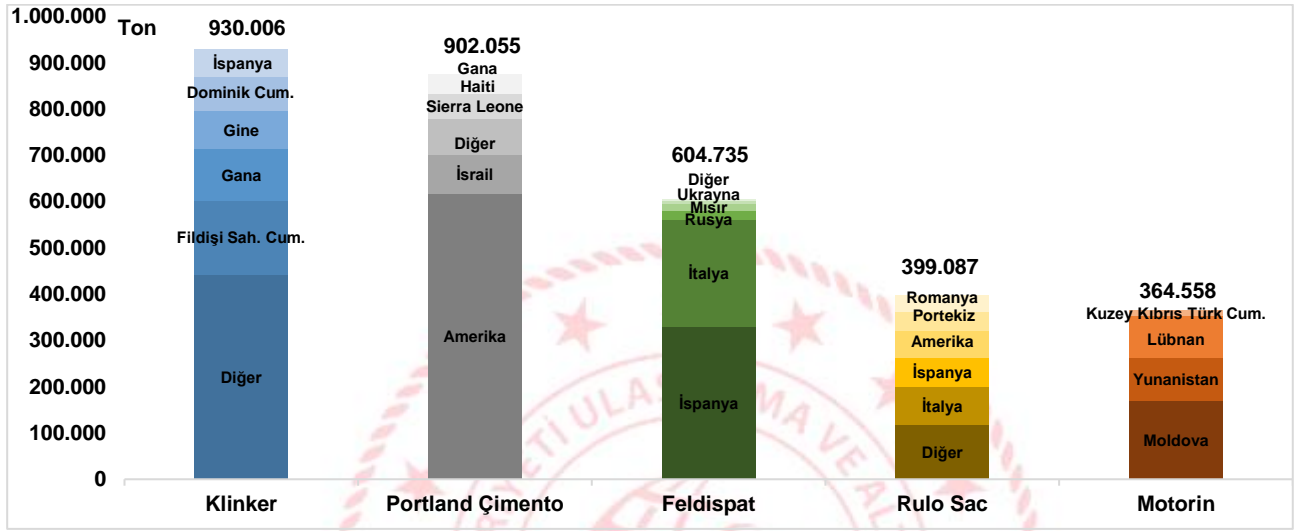
2021 yılı Aralık ayında limanlarımızda 8 milyon 3 bin 144 ton Ham Petrol elleçlemesi gerçekleşti. Ham Petrol, 866 bin 839 tonluk artış ile bir önceki aya göre elleçleme miktarlarında (%12,1'lik artış) en fazla artış gösteren yük cinsi oldu. Bu yük cinsini sırasıyla, 655 bin 768 ton artış ile Kok ve Yarı Kok Kömürü ve 540 bin 540 ton artış ile Motorin yük cinsleri takip etti. Rulo Sac ise 223 bin 30 tonluk düşüş ile bir önceki aya göre elleçleme miktarı en fazla azalan yük cinsi oldu. Bu yük cinsini sırasıyla, 200 bin 731 tonluk düşüş ile Briketlenmiş Taşkömürü ve 150 bin 652 tonluk düşüş ile İnşaat Demiri yük cinsi takip etti.

Denizcilik Genel Müdürlüğü

Denizyolu ile en fazla ihracat edilen yük cinsi Klinker oldu

2021 yılı Aralık ayında Klinker yük cinsi limanlarımızda elleçlenen ihracat yükleri içerisinde 930 bin 6 ton ile ilk sırayı aldı. Klinker yük cinsini sırasıyla, 902 bin 55 ton ile Portland Çimento ve 604 bin 735 ton ile Feldispat yük cinsleri takip etti.

Denizyolu ile Yapılan İhracatta İlk 5 Yük Cinsi*, Aralık 2021

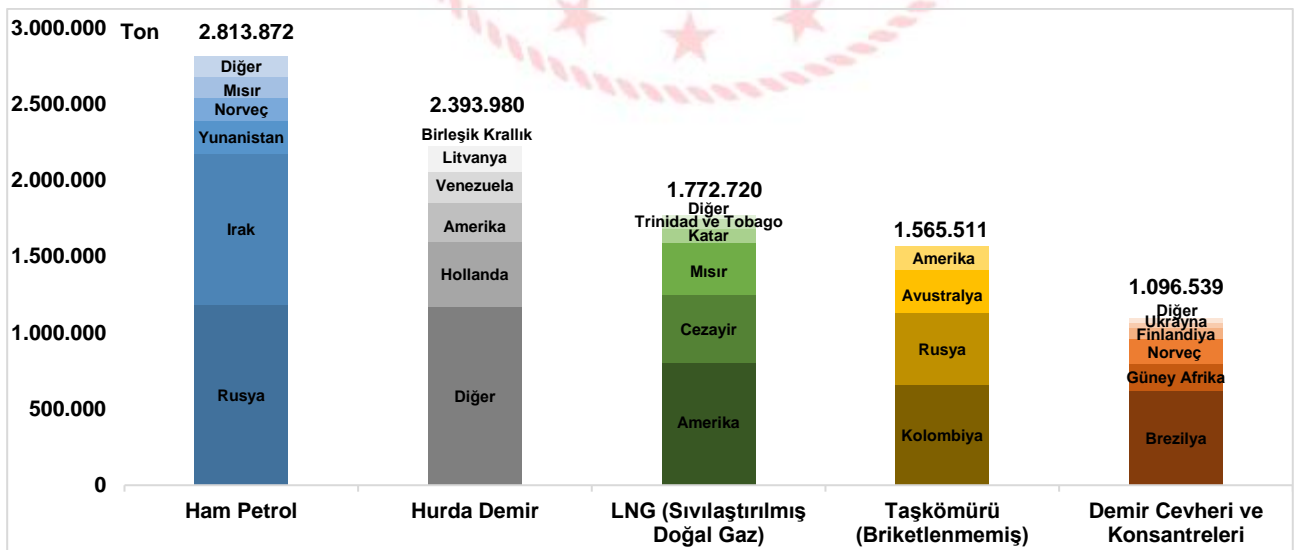


* Konteynerlerde ve araçlarda taşınan yükler hariç tutulduğunda

Denizyolu ile en fazla ithal edilen yük cinsi Ham Petrol oldu

2021 yılı Aralık ayında Ham Petrol limanlarımızda elleçlenen ithalat yükleri içerisinde 2 milyon 813 bin 872 ton ile ilk sırayı aldı. Bunu sırasıyla, 2 milyon 393 bin 980 ton ile Hurda Demir ve 1 milyon 772 bin 720 ton ile LNG (Sıvılaştırılmış Doğal Gaz) yük cinsleri takip etti.

Denizyolu ile Yapılan İthalatta İlk 5 Yük Cinsi*, Aralık 2021

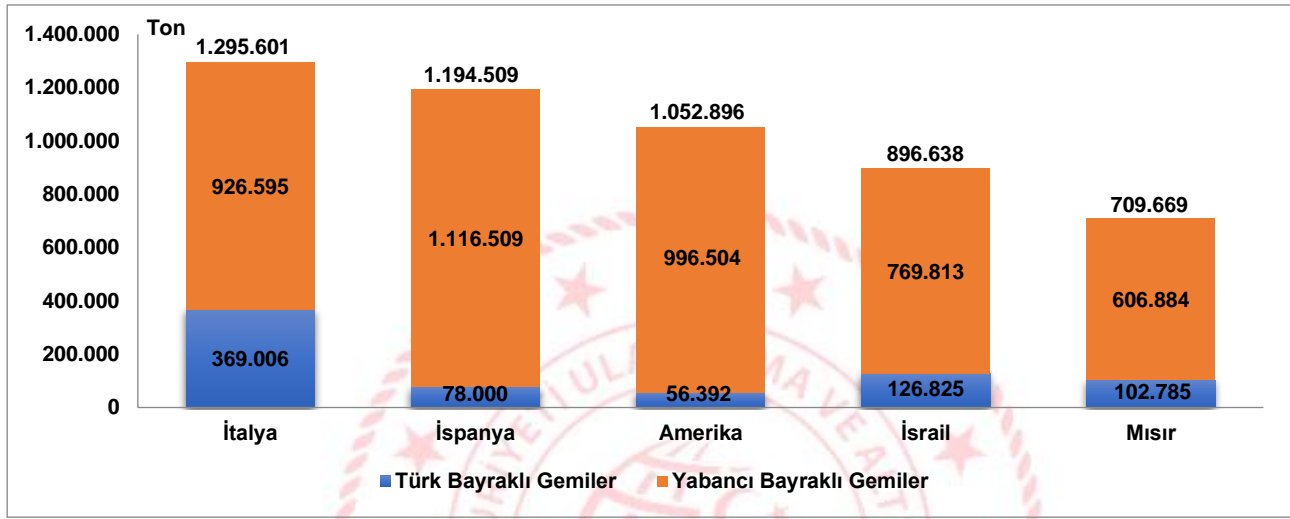


* Konteynerlerde ve araçlarda taşınan yükler hariç tutulduğunda

En fazla ihracat yapılan ülke İtalya oldu

2021 yılı Aralık ayında denizyolu ile yapılan ihracatta en fazla yük elleçlemesi 1 milyon 295 bin 601 ton ile İtalya'ya yapılan taşımalarda gerçekleşti. İtalya'yı sırasıyla 1 milyon 194 bin 509 ton ile İspanya'ya ve 1 milyon 52 bin 896 ton ile Amerika'ya yapılan taşımalar takip etti. İtalya'ya giden yüklerin 369 bin 6 tonu (%28,5'i) Türk bayraklı gemilerle, 926 bin 595 tonu ise (%71,5'i) yabancı bayraklı gemilerle taşındı.

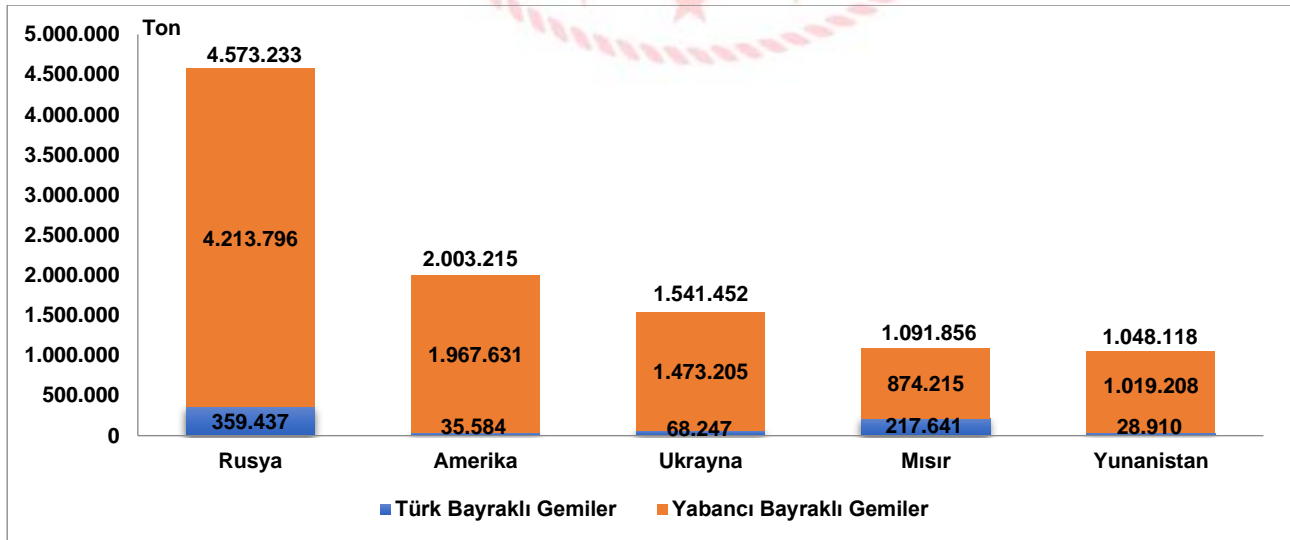
Denizyolu ile Yapılan İhracatta İlk 5 Ülke, Aralık 2021



İthalatta ilk sırayı Rusya aldı

2021 yılı Aralık ayında denizyolu ile yapılan ithalatta en fazla yük elleçlemesi 4 milyon 573 bin 233 ton ile Rusya'dan yapılan taşımalarda gerçekleşti. Rusya'yı sırasıyla 2 milyon 3 bin 215 ton ile Amerika'dan ve 1 milyon 541 bin 452 ton ile Ukrayna'dan yapılan taşımalar takip etti. Rusya'dan gelen yüklerin 359 bin 437 tonu (%7,9'u) Türk bayraklı gemilerle, 4 milyon 213 bin 796 tonu ise (%92,1'i) yabancı bayraklı gemilerle taşındı.

Denizyolu ile Yapılan İthalatta İlk 5 Ülke, Aralık 2021



Dış ticarete konu olan yüklerin %7,2'si Türk bayraklı gemiler ile taşındı

2021 yılı Aralık ayında limanlarımızda elleçlenen dış ticarete konu 35 milyon 444 bin 437 ton yükün %7,2'si Türk bayraklı gemilerle taşındı. Aralık ayında Türk bayraklı gemiler ile taşınan yük miktarı 2 milyon 551 bin 203 ton ile bir önceki yılın aynı ayına göre %11,5 arttı. Yabancı bayraklı gemiler ile taşınan yük miktarı ise 32 milyon 893 bin 234 ton ile bir önceki yılın aynı ayına göre %7,9 arttı.

Geminin Bayrağına Göre Dış Ticaret, Aralık 2021

(TON)

Aylar	Yıl	Türk Bayraklı		Yabancı Bayraklı		Toplam	
		Miktar	Değişim (%)	Miktar	Değişim (%)	Miktar	Değişim (%)
Aralık	2020	2.288.369		30.472.980		32.761.349	
	2021	2.551.203	11,5	32.893.234	7,9	35.444.437	8,2
Ocak-Aralık	2020	29.679.160		335.763.136		365.442.296	
	2021	29.999.196	1,1	356.397.522	6,1	386.396.718	5,7

Limanlarımızda elleçlenen sıvı dökme yük miktarında %23,9 artış gerçekleşti

Limanlarımızda elleçlenen yüklerin kargo tiplerine bakıldığında, 2021 yılı Aralık ayında en fazla elleçleme 15 milyon 431 bin 496 ton ile sıvı dökme yüklerde gerçekleşti. Sıvı dökme yüklerde gerçekleşen elleçleme miktarı bir önceki yılın aynı ayına göre %23,9 arttı. Sıvı dökme yükleri, 14 milyon 598 bin 241 ton ile bir önceki yılın aynı ayına göre %0,03 artan katı dökme yükler ve 11 milyon 634 bin 979 ton ile bir önceki yılın aynı ayına göre %3,3 artan konteynerlerde taşınan yükler takip etti. Aralık ayında araç içi taşınan yükler de 1 milyon 5 bin 944 ton ile bir önceki yılın aynı ayına göre %6,9 arttı.

Kargo Tipine Göre Yük Elleçleme, Aralık 2021

(TON)

Aylar	Yıl	Katı Dökme Yük		Sıvı Dökme Yük		Genel Kargo		Konteyner		Araç İçi Taşınan Yük	
		Miktar	Değişim (%)	Miktar	Değişim (%)	Miktar	Değişim (%)	Miktar	Değişim (%)	Miktar	Değişim (%)
Aralık	2020	14.593.180		12.457.723		5.072.685		11.261.633		941.279	
	2021	14.598.241	0,0	15.431.496	23,9	5.187.140	2,3	11.634.979	3,3	1.005.944	6,9
Ocak-Aralık	2020	164.479.123		146.652.396		54.627.400		121.710.948		9.172.785	
	2021	170.629.055	3,7	150.531.376	2,6	61.462.127	12,5	131.859.620	8,3	11.824.606	28,9

Bu konu ile ilgili bir sonraki haber bülteninin yayımlanma tarihi 8 Şubat 2022'dir.

AÇIKLAMALAR

Çalışmanın kapsamını, Ulaştırma ve Altyapı Bakanlığı'na bağlı limanlarımızda yükleme ve boşaltma yapan Türk ve yabancı bandıralı gemilerce taşınan yükler oluşturmuştur. Yük bilgilerine ait veriler, Liman Tek Pencere Sistemi (LTP) aracılığıyla elde edilmiştir.

Denizcilik Genel Müdürlüğü

TANIMLAR

Yük Elleçleme: Limanlarda deniz yoluyla yapılan her türlü yükleme ve boşaltma işlemlerini ifade eder.

Liman Başkanlığı: 618 sayılı Limanlar Kanunu, 4922 sayılı Denizde Can ve Mal Koruma Hakkında Kanun ile yürürlükte bulunan diğer ulusal mevzuat ve uluslararası sözleşme gerekleri ile ilgili hükümlerin idare adına taşradaki icra organıdır.

Kargo Tipleri

-Araç İçi Taşınan Yük: Tır, Tır Tankeri, Kamyon, Kamyonet vb. araçlar içinde taşınan yükleri içermektedir.

-Genel Kargo: Paketlenmiş hâde ve düzenli istif edilebilen yükleri içermektedir.

-Katı/Kuru Dökme Yük: Maden cevheri, hurda metal, hububat gibi dökme hâde bulunan yükleri içermektedir.

-Konteyner: Konteyner, uluslararası standartlara sahip taşımacılık sistemi içinde verimli, güvenli ve hasarsız bir şekilde malzeme taşınması için üretilmiş, yeniden kullanılabilir çelik kutu şeklindedir. Konteyner kapasitesi genellikle TEU adı verilen 20 feet konteyner adeti ile belirtilir.

-Sıvı Dökme Yük: Ham Petrol ve petrol ürünleri, bitkisel yağlar, sıvı gazlar, kimyasal maddeler, alkollü ve alkolsüz içecekler gibi sıvı halde bulunan yükleri içermektedir.

Yük İşlem Türleri

İthalat: Yabancı ülke limanlarından ülke limanlarımıza ithalat amaçlı yapılan boşaltma işlemini ifade eder. İthalat ülkesi yükün geldiği ülkeyi ifade eder fakat yükün ilk yüklendiği ülke veya yükün menşei ülkesi olduğunu ifade etmez.

İhracat: Türk limanlarından yabancı ülke limanına ihracat amaçlı yapılan yükleme işlemini ifade eder. İhracat ülkesi yükün gideceği ülkeyi ifade eder fakat yükün son teslim ülkesi olduğunu ifade etmez.

Kabotaj: Türk karasularındaki limanlar arasında Türk bayraklı gemilerle yapılan deniz taşımacılığı faaliyetidir.

Transit Boşaltma: Yurtdışındaki bir ülke limanına gitmek üzere, yurtdışından gemi ile gelen yükün gemiden ülkemiz limanlarına boşaltılması işlemine transit boşaltma denir.


Transit Yükleme: Yurtdışından gemi, boru hattı, tır, demiryolu vs. ile gelen yükün yurtdışındaki bir ülke limanına gitmek üzere gemiye yüklenmesi işlemine transit yükleme denir.

YASAL UYARI

Ulaştırma ve Altyapı Bakanlığı, bu bültende yer alan bilgilerin doğruluğunu, değişmez ve eksiksiz olduğunu taahhüt etmemektedir. Bu bilgilerin yanlış ve eksik kullanımı veya yorumlanması durumunda Ulaştırma ve Altyapı Bakanlığı'na herhangi bir kusur ya da sorumluluk yüklenemez.

Ulaştırma ve Altyapı Bakanlığı, bültende yer alan bilgileri önceden bildirimde bulunmaksızın değiştirme veya yayımdan kaldırma hakkını saklı tutar.

Yük elleçleme istatistikleri için; <https://denizcilikistatistikleri.uab.gov.tr/yuk-istatistikleri> adresini ziyaret ediniz.

 / @denizcilikgm