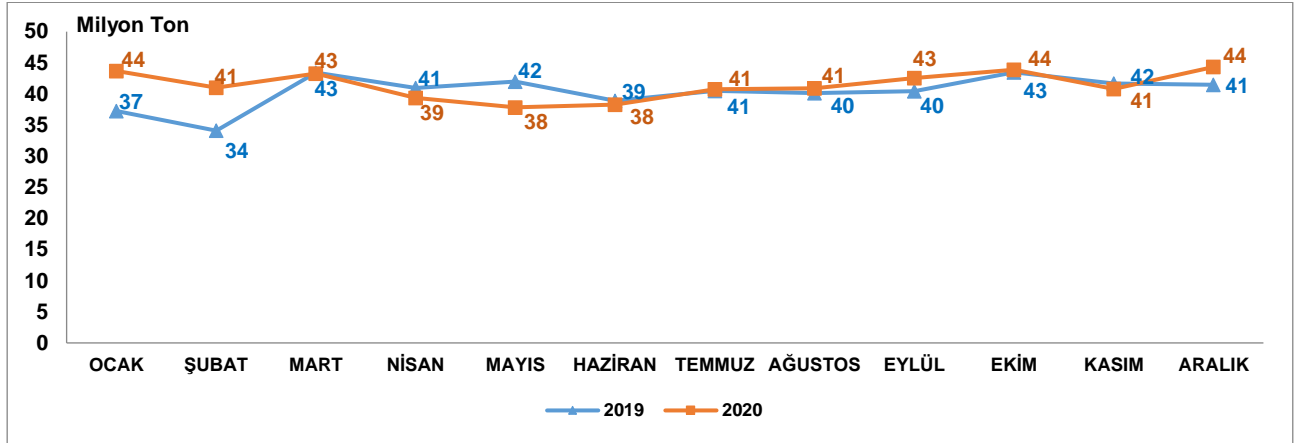


## Yük İstatistikleri, Aralık 2020

### Limanlarımızda elleçlenen yük miktarı %7,0 arttı

2020 yılı Aralık ayında limanlarımızda elleçlenen yük miktarı bir önceki yılın aynı ayına göre %7,0 artarak 44 milyon 326 bin 500 ton olarak gerçekleşti. Böylelikle, Aralık ayı 2020 yılında limanlarımızda en fazla yük elleçlemesinin gerçekleştiği ay oldu.

### Limanlarımızda Gerçekleştirilen Yük Elleçleme, Aralık 2020



### İhracat amaçlı yüklemeler %23,7 arttı

2020 yılı Aralık ayında limanlarımızda gerçekleştirilen ihracat amaçlı yükleme miktarı bir önceki yılın aynı ayına göre %23,7 artarak 12 milyon 719 bin 254 ton, ithalat amaçlı boşaltma miktarı ise bir önceki yılın aynı ayına göre %2,3 azalarak 20 milyon 42 bin 95 ton olarak gerçekleşti. 2020 yılı Aralık ayında dış ticaret amaçlı denizyolu taşımacılığında elleçlenen toplam yük miktarı ise bir önceki yılın aynı ayına göre %6,4 artışla 32 milyon 761 bin 349 ton oldu.

### Denizyolu ile Dış Ticaret, Aralık 2020

(TON)

Aylar	Yıl	İhracat		İthalat		Dış Ticaret	
		Miktar	Değişim (%)	Miktar	Değişim (%)	Miktar	Değişim (%)
Aralık	2019	10.284.938		20.507.074		30.792.012	
	2020	12.719.254	23,7	20.042.095	-2,3	32.761.349	6,4

### Kabotaj'da taşınan yük miktarı %23,1 arttı

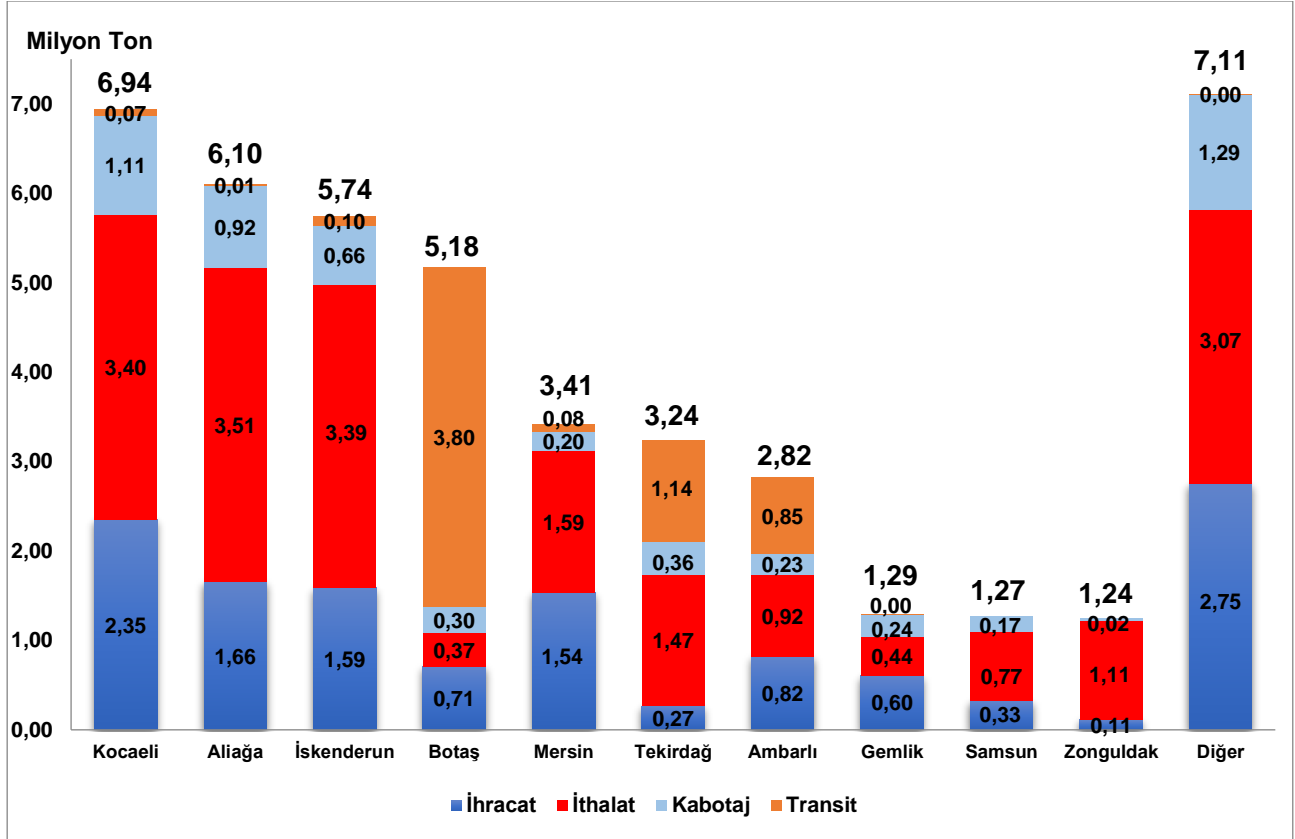
2020 yılı Aralık ayında limanlarımızda denizyolu ile yapılan transit yük taşımaları bir önceki yılın aynı ayına göre %2,0 azalarak 6 milyon 51 bin 684 ton oldu. Aralık ayında kabotajda taşınan yük miktarı da 5 milyon 513 bin 467 ton ile bir önceki yılın aynı ayına göre %23,1 arttı.

## En fazla yük elleçleme Kocaeli Liman Başkanlığı idari sınırlarında gerçekleşti

2020 yılı Aralık ayında Kocaeli Liman Başkanlığı idari sınırlarında faaliyet gösteren liman tesislerinde toplam 6 milyon 938 bin 952 ton yük elleçlemesi gerçekleşti. Kocaeli Liman Başkanlığı idari sınırlarında elleçlenen yüklerin, 5 milyon 757 bin 86 tonunu (%83,0'ünü) dış ticaret yükleri, 1 milyon 112 bin 47 tonunu (%16,0'sını) kabotaj yükleri ve 69 bin 819 tonunu ise (%1,0'ini) transit yükler oluşturmaktadır. Kocaeli Liman Başkanlığını 6 milyon 99 bin 354 ton ile Aliğa Liman Başkanlığı ve 5 milyon 741 bin 423 ton ile İskenderun Liman Başkanlığı takip etti.

2020 Aralık ayında 39 liman başkanlığının idari sınırlarında faaliyet gösteren liman tesislerinde yük elleçlemesi gerçekleşmiştir. En fazla yük elleçlemesi gerçekleşen ilk 10 liman başkanlığında toplam 37 milyon 218 bin 977 ton yük elleçlenmiş olup limanlarımızda elleçlenen toplam yükün %84,0'ünü oluşturmaktadır.

## En Fazla Yük Elleçlemesi Yapılan İlk 10 Liman Başkanlığı, Aralık 2020



## En fazla artış Demir Cevheri ve Konsantreleri yük cinsinde oldu

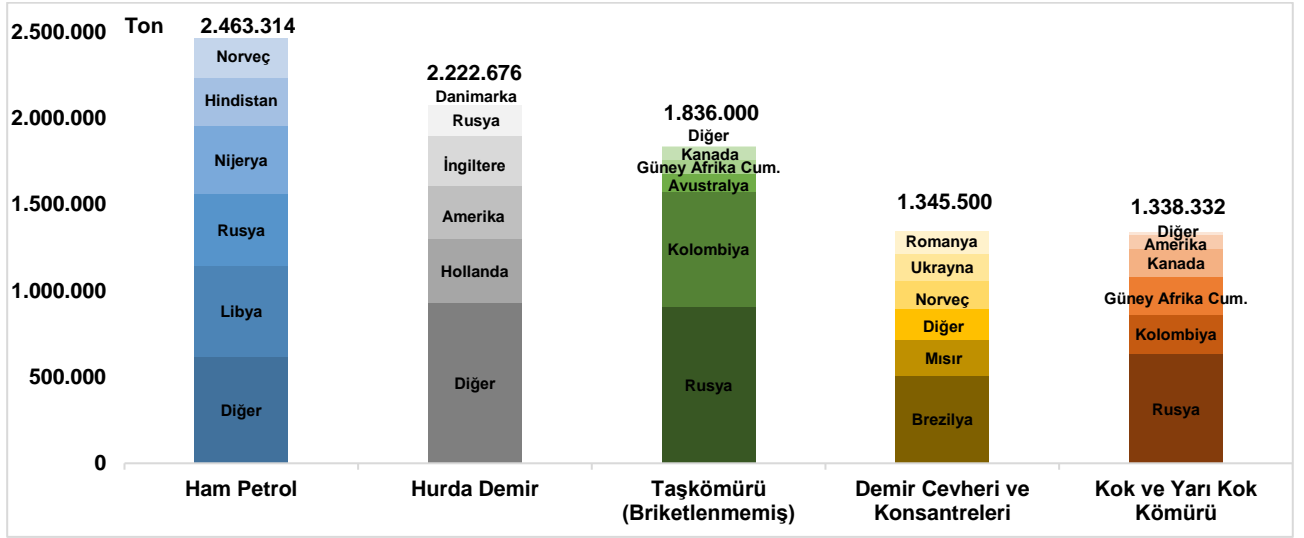
2020 yılı Aralık ayında limanlarımızda Demir Cevheri ve Konsantreleri yük cinsinde 1 milyon 374 bin 685 ton elleçleme gerçekleşti ve 526 bin 340 tonluk artış ile bir önceki aya göre elleçleme miktarlarında %62'lik artış ile en fazla artış gösteren yük cinsi oldu. Bu yük cinsini sırasıyla, 512 bin 851 ton artış ile 40'lık Dolu Konteynerde taşınan yükler ve 450 bin 805 ton artış ile Ham Petrol yük cinsi takip etti. Demir Cevheri (Boksit) ve Konsantreleri yük cinsi ise 184 bin 770 tonluk düşüş ile bir önceki aya göre elleçleme miktarı en fazla azalan yük cinsi oldu. Bu yük cinsini sırasıyla, 175 bin 968 tonluk düşüş ile Klinker ve 122 bin 660 tonluk düşüş ile Portland Çimento yük cinsi takip etti.

# Denizcilik Genel Müdürlüğü

## Dış ticarete en fazla yük elleçlemesi yapılan yük cinsi Ham Petrol oldu

2020 yılı Aralık ayında Ham Petrol 2 milyon 463 bin 314 ton ile dış ticarete limanlarımızda en fazla miktarda elleçlemesi yapılan yük cinsi oldu. Bunu sırasıyla, 2 milyon 222 bin 676 ton ile Hurda Demir ve 1 milyon 836 bin 000 ton ile Taşkömürü (Briktlenmemiş) yük cinsi takip etti.

### Denizyolu ile Yapılan Dış Ticarete İlk 5 Yük Cinsi\*, Aralık 2020

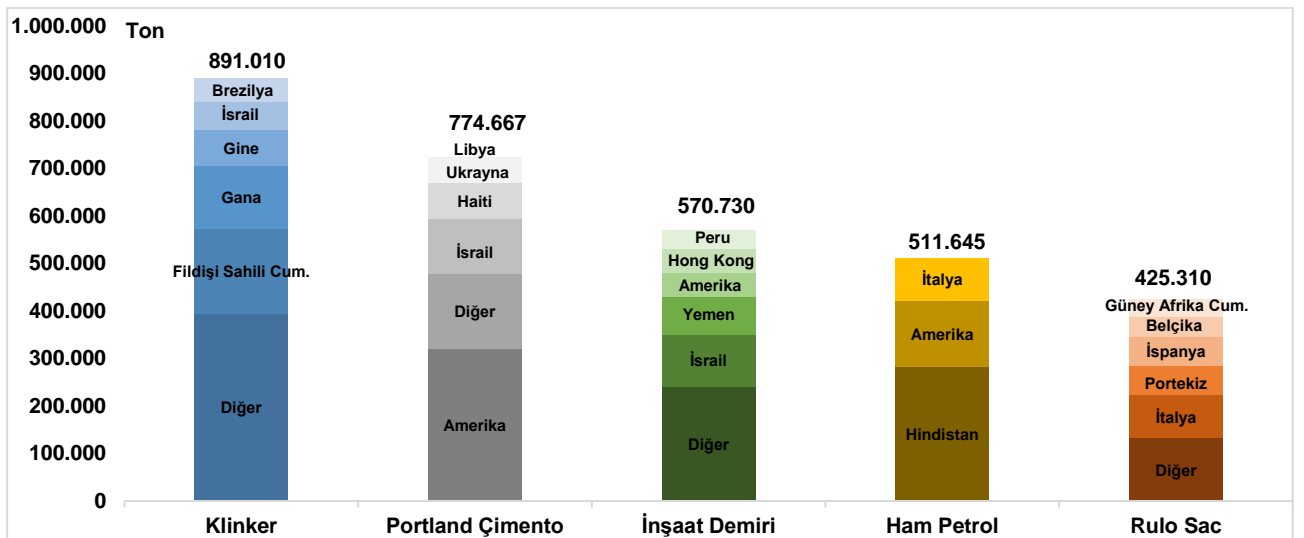


\* Konteynerlerde ve araçlarda taşınan yükler hariç tutulduğunda

## Denizyolu ile en fazla ihrac edilen yük cinsi Klinker oldu

2020 yılı Aralık ayında Klinker yük cinsi limanlarımızda elleçlenen ihracat yükleri içerisinde 891 bin 10 ton ile ilk sırayı aldı. Klinker yük cinsini sırasıyla, 774 bin 667 ton ile Portland Çimento ve 570 bin 730 ton ile İnşaat Demiri yük cinsleri takip etti.

### Denizyolu ile Yapılan İhracatta İlk 5 Yük Cinsi\*, Aralık 2020



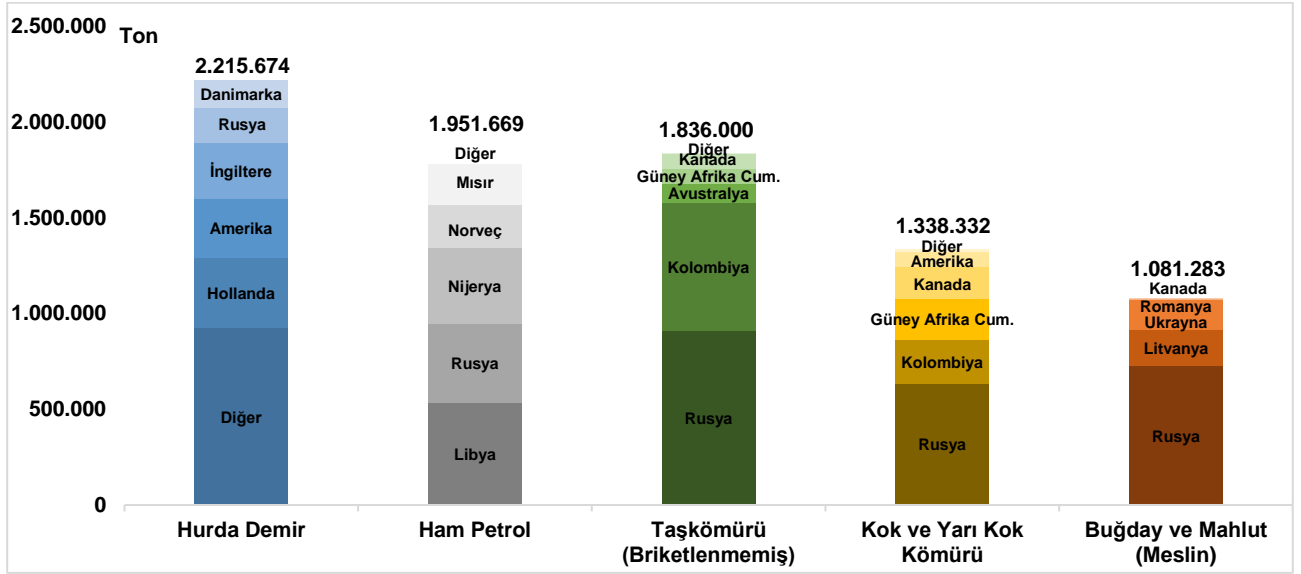
\* Konteynerlerde ve araçlarda taşınan yükler hariç tutulduğunda

# Denizcilik Genel Müdürlüğü

## Denizyolu ile en fazla ithal edilen yük cinsi Hurda Demir oldu

2020 yılı Aralık ayında Hurda Demir limanlarımızda elleçlenen ithalat yükleri içerisinde 2 milyon 215 bin 674 ton ile ilk sırayı aldı. Bunu sırasıyla, 1 milyon 951 bin 669 ton ile Ham Petrol ve 1 milyon 836 bin ton ile Taşkömürü (Briktlenmemiş) yük cinsi takip etti.

### Denizyolu ile Yapılan İthalatta İlk 5 Yük Cinsi\*, 2020 Aralık

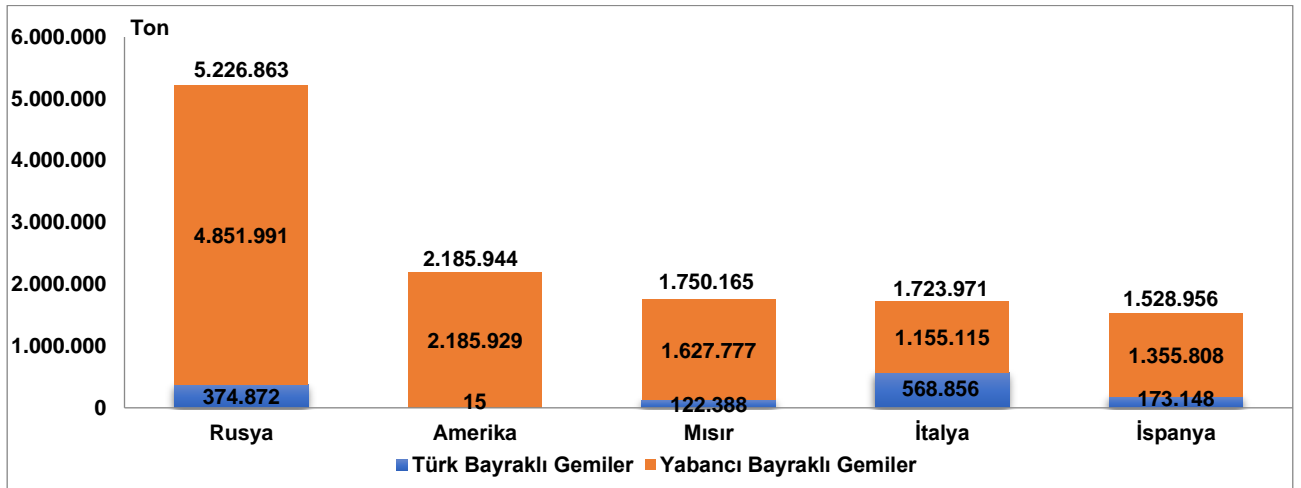


\* Konteynerlerde ve araçlarda taşınan yükler hariç tutulduğunda

## Dış ticarete en fazla yük taşınması yapılan ülke Rusya oldu

2020 yılı Aralık ayında denizyolu ile yapılan dış ticarete en fazla yük elleçlemesi 5 milyon 226 bin 863 ton ile Rusya ile yapılan taşımalarda gerçekleşti. Rusya'yı sırasıyla 2 milyon 185 bin 944 ton ile Amerika, 1 milyon 750 bin 165 ton ile Mısır takip etti. Rusya ile yapılan taşımaların 374 bin 872 tonu (%7,2'si) Türk bayraklı gemilerle, 4 milyon 851 bin 991 tonu ise (%92,8'i) yabancı bayraklı gemilerle gerçekleşti.

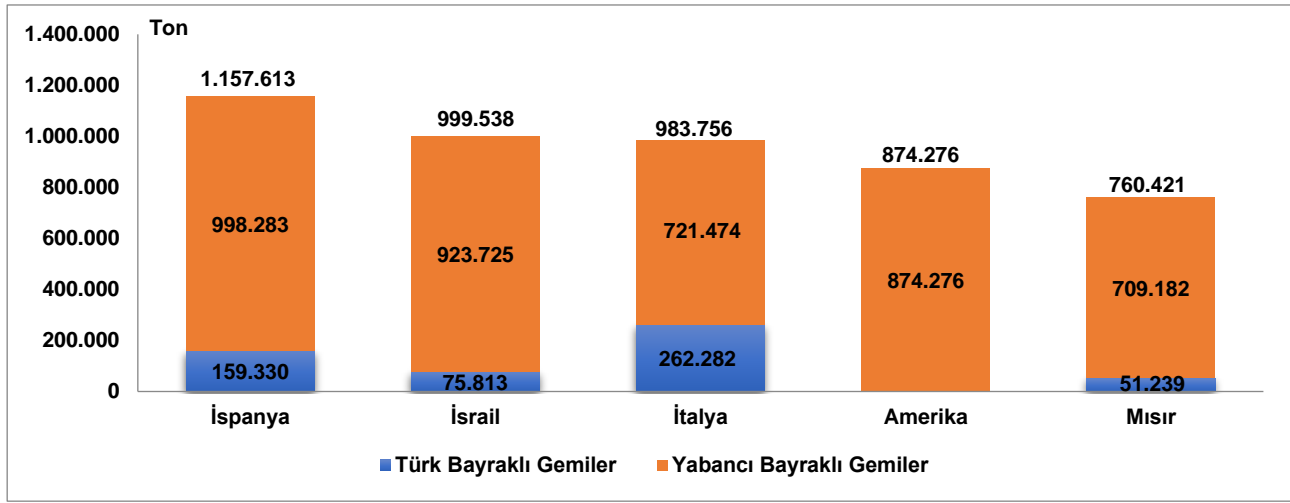
### Denizyolu ile Yapılan Dış Ticarete İlk 5 Ülke, Aralık 2020



## En fazla ihracat yapılan ülke İspanya oldu

2020 yılı Aralık ayında denizyolu ile yapılan ihracatta en fazla yük elleçlemesi 1 milyon 157 bin 613 ton ile İspanya'ya yapılan taşımalarda gerçekleşti. İspanya'yı sırasıyla 999 bin 538 ton ile İsrail'e ve 983 bin 756 ton ile İtalya'ya yapılan taşımalar takip etti. İspanya'ya giden yüklerin 159 bin 330 tonu (%13,8'i) Türk bayraklı gemilerle, 998 bin 283 tonu ise (%86,2'si) yabancı bayraklı gemilerle taşındı.

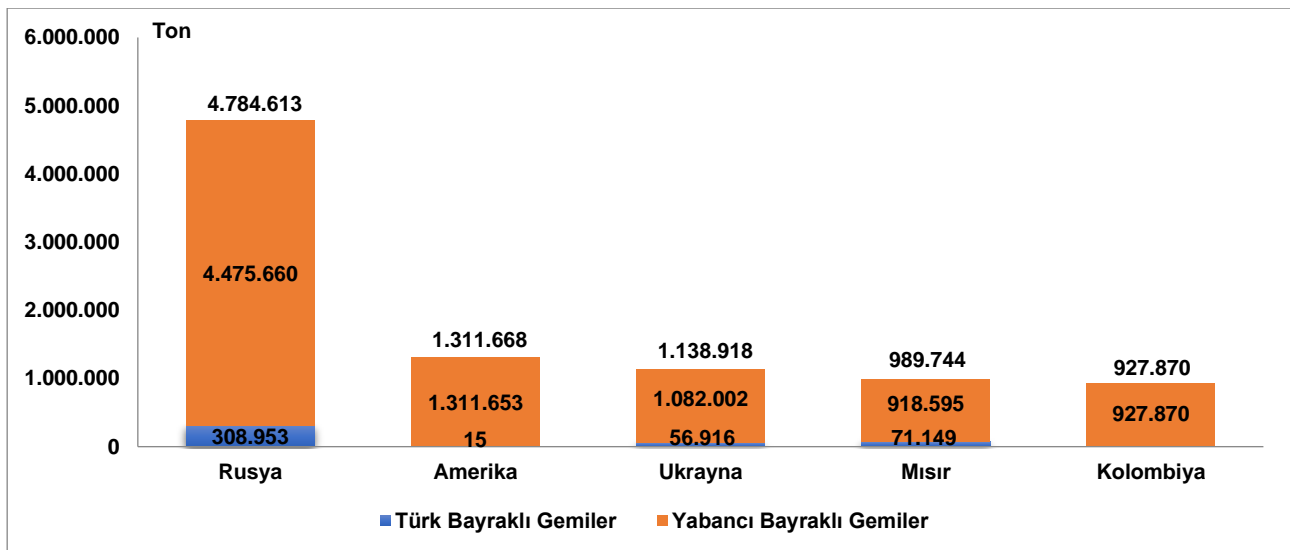
### Denizyolu ile Yapılan İhracatta İlk 5 Ülke, 2020 Aralık



## İthalatta ilk sırayı Rusya aldı

2020 yılı Aralık ayında denizyolu ile yapılan ithalatta en fazla yük elleçlemesi 4 milyon 784 bin 613 ton ile Rusya'dan yapılan taşımalarda gerçekleşti. Rusya'yı sırasıyla 1 milyon 311 bin 668 ton ile Amerika'dan ve 1 milyon 138 bin 918 ton ile Ukrayna'dan yapılan taşımalar takip etti. Rusya'dan gelen yüklerin 308 bin 953 tonu (%6,5'i) Türk bayraklı gemilerle, 4 milyon 475 bin 660 tonu ise (%93,5'i) yabancı bayraklı gemilerle taşındı.

### Denizyolu ile Yapılan İthalatta İlk 5 Ülke, 2020 Aralık



## Dış ticarete konu olan yüklerin %7,0'ı Türk bayraklı gemiler ile taşındı

2020 yılı Aralık ayında limanlarımızda elleçlenen dış ticarete konu 32 milyon 761 bin 349 ton yükün %7,0'ı Türk bayraklı gemilerle taşındı. Aralık ayında Türk bayraklı gemiler ile taşınan yük miktarı 2 milyon 288 bin 369 ton ile bir önceki yılın aynı ayına göre %10,9, yabancı bayraklı gemiler ile taşınan yük miktarı da 30 milyon 472 bin 980 ton ile bir önceki yılın aynı ayına göre %6,4 arttı.

### Geminin Bayrağına Göre Dış Ticaret, Aralık 2020

(TON)

Aylar	Yıl	Türk Bayraklı		Yabancı Bayraklı		Toplam	
		Miktar	Değişim (%)	Miktar	Değişim (%)	Miktar	Değişim (%)
Aralık	2019	2.062.530		28.729.482		30.792.012	
	2020	2.288.369	10,9	30.472.980	6,1	32.761.349	6,4

## Katı dökme yüklerde %13,1 artış gerçekleşti

Limanlarımızda elleçlenen yüklerin kargo tiplerine bakıldığında, 2020 yılı Aralık ayında en fazla elleçleme 14 milyon 593 bin 180 ton ile katı dökme yüklerde gerçekleşti. Katı dökme yüklerde gerçekleşen elleçleme miktarı bir önceki yılın aynı ayına göre %13,1 arttı. Katı dökme yükleri, 12 milyon 457 bin 723 ton ile bir önceki yılın aynı ayına göre %5,8 azalan sıvı dökme yükler ve 11 milyon 261 bin 633 ton ile bir önceki yılın aynı ayına göre %12,4 artan konteynerde taşınan yükler takip etti.

### Kargo Tipine Göre Yük Elleçleme, Aralık 2020

(TON)

Aylar	Yıl	Katı Dökme Yük		Sıvı Dökme Yük		Genel Kargo		Konteyner		Araç İçi Taşınan Yük	
		Miktar	Değişim (%)	Miktar	Değişim (%)	Miktar	Değişim (%)	Miktar	Değişim (%)	Miktar	Değişim (%)
Aralık	2019	12.904.959		13.222.800		4.576.481		10.015.012		724.853	
	2020	14.593.180	13,1	12.457.723	-5,8	5.072.685	10,8	11.261.633	12,4	941.279	29,9

**Bu konu ile ilgili bir sonraki haber bülteninin yayımlanma tarihi 7 Şubat 2021'dir.**

### AÇIKLAMALAR

Çalışmanın kapsamını, Ulaştırma ve Altyapı Bakanlığı'na bağlı limanlarımızda yükleme ve boşaltma yapan Türk ve yabancı bandıralı gemilerce taşınan yükler oluşturmuştur. Yük bilgilerine ait veriler, Liman Tek Pencere Sistemi (LTP) aracılığıyla elde edilmiştir.

# Denizcilik Genel Müdürlüğü

## TANIMLAR

**Yük Elleçleme:** Limanlarda deniz yoluyla yapılan her türlü yükleme ve boşaltma işlemlerini ifade eder.

**Liman Başkanlığı:** 618 sayılı Limanlar Kanunu, 4922 sayılı Denizde Can ve Mal Koruma Hakkında Kanun ile yürürlükte bulunan diğer ulusal mevzuat ve uluslararası sözleşme gerekleri ile ilgili hükümlerin idare adına taşradaki icra organıdır.

### Kargo Tipleri

**-Araç İçi Taşınan Yük:** Tır, Tır Tankeri, Kamyon, Kamyonet vb. araçlar içinde taşınan yükleri içermektedir.

**-Genel Kargo:** Paketli hâlde ve düzenli istif edilebilen yükleri içermektedir.

**-Katı/Kuru Dökme Yük:** Maden cevheri, hurda metal, hububat gibi dökme hâlde bulunan yükleri içermektedir.

**-Konteyner:** Konteyner, uluslararası standartlara sahip taşımacılık sistemi içinde verimli, güvenli ve hasarsız bir şekilde malzeme taşınması için üretilmiş, yeniden kullanılabilir çelik kutu şeklinde yapılardır. Konteyner kapasitesi genellikle TEU adı verilen 20 feet konteyner adeti ile belirtilir.

**-Sıvı Dökme Yük:** Ham Petrol ve petrol ürünleri, bitkisel yağlar, sıvı gazlar, kimyasal maddeler, alkollü ve alkolsüz içecekler gibi sıvı halde bulunan yükleri içermektedir.

### Yük İşlem Türleri

**İthalat:** Yabancı ülke limanlarından ülke limanlarımıza ithalat amaçlı yapılan boşaltma işlemini ifade eder. İthalat ülkesi yükün geldiği ülkeyi ifade eder fakat yükün ilk yüklendiği ülke veya yükün menşei ülkesi olduğunu ifade etmez.

**İhracat:** Türk limanlarından yabancı ülke limanına ihracat amaçlı yapılan yükleme işlemini ifade eder. İhracat ülkesi yükün yükün gideceği ülkeyi ifade eder fakat yükün son teslim ülkesi olduğunu ifade etmez.

**Kabotaj:** Türk karasularındaki limanlar arasında Türk bayraklı gemilerle yapılan deniz taşımacılığı faaliyetidir.

**Transit Boşaltma:** Yurtdışındaki bir ülke limanına gitmek üzere, yurtdışından gemi ile gelen yükün gemiden ülkemiz limanlarına boşaltılması işlemine transit boşaltma denir.


**Transit Yükleme:** Yurtdışından gemi, boru hattı, tır, demiryolu vs. ile gelen yükün yurtdışındaki bir ülke limanına gitmek üzere gemiye yüklenmesi işlemine transit yükleme denir.

## YASAL UYARI

Ulaştırma ve Altyapı Bakanlığı, bu bültende yer alan bilgilerin doğruluğunu, değişmez ve eksiksiz olduğunu taahhüt etmemektedir. Bu bilgilerin yanlış ve eksik kullanımı veya yorumlanması durumunda Ulaştırma ve Altyapı Bakanlığı'na herhangi bir kusur ya da sorumluluk yüklenemez.

Ulaştırma ve Altyapı Bakanlığı, bültende yer alan bilgileri önceden bildirimde bulunmaksızın değiştirme veya yayımdan kaldırma hakkını saklı tutar.

Yük elleçleme istatistikleri için; <https://denizcilikistatistikleri.uab.gov.tr/yuk-istatistikleri> adresini ziyaret ediniz.

 / @denizcilikgm