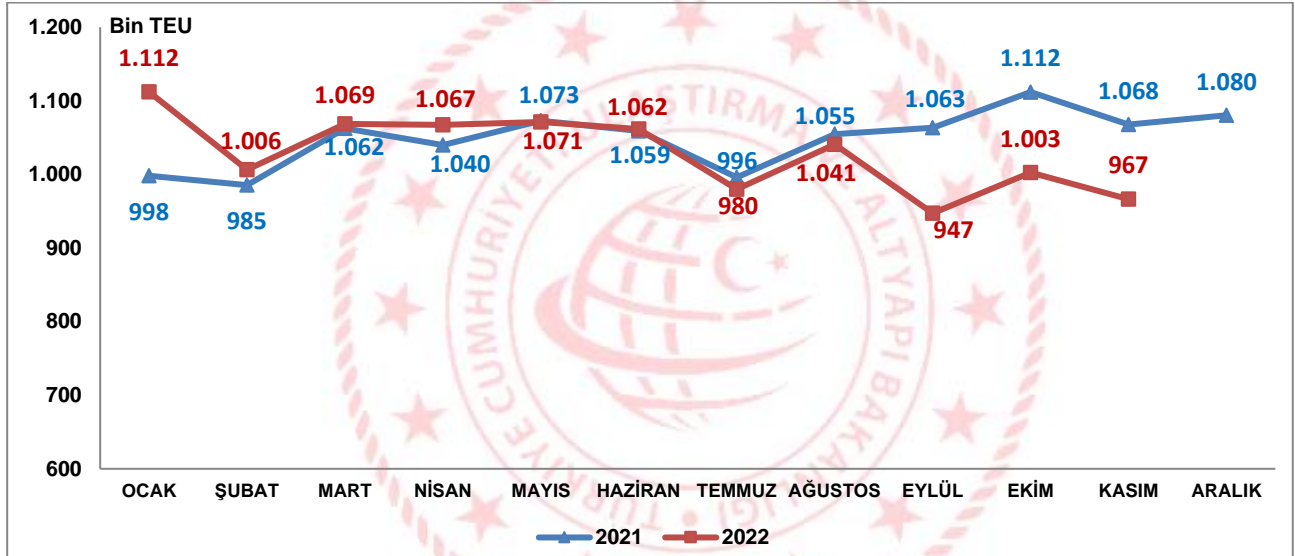


Konteyner İstatistikleri, Kasım 2022

Limanlarımızda 966 bin 543 TEU konteyner elleçlendi

2022 yılı Kasım ayında limanlarımızda elleçlenen konteyner miktarı bir önceki yılın aynı ayına göre %9,5 azalarak 966 bin 543 TEU olarak gerçekleşti. 2022 yılı Ocak-Kasım döneminde ise limanlarımızda elleçlenen konteyner miktarı bir önceki yılın aynı dönemine göre %1,6 azalarak 11 milyon 324 bin 526 TEU olarak gerçekleşti.

Limanlarımızda Gerçekleştirilen Konteyner Elleçleme, Kasım 2022



İhracat amaçlı konteyner yüklemeleri %1,7 azaldı

Kasım ayında limanlarımızda elleçlenen dış ticarete konu konteyner miktarı bir önceki yılın aynı ayına göre %2,0 azalarak 761 bin 723 TEU oldu. Kasım ayında limanlarımızda gerçekleştirilen ihracat amaçlı konteyner yüklemeleri bir önceki yılın aynı ayına göre %1,7 azalarak 370 bin 984 TEU, ithalat amaçlı konteyner boşaltmaları da bir önceki yılın aynı ayına göre %2,4 azalarak 390 bin 739 TEU olarak gerçekleşti.

Denizyolu ile Konteyner Dış Ticareti, Kasım 2022

(TEU)

Aylar	Yıl	İhracat		İthalat		Dış Ticaret	
		Miktar	Değişim (%)	Miktar	Değişim (%)	Miktar	Değişim (%)
Kasım	2021	377.327	-1,7	400.176	-2,4	777.503	-2,0
	2022	370.984		390.739		761.723	
Ocak-Kasım	2021	4.278.067	0,5	4.334.656	1,5	8.612.723	1,0
	2022	4.298.929		4.401.290		8.700.219	

Kabotaj'da elleçlenen konteyner miktarı %14,9 azaldı

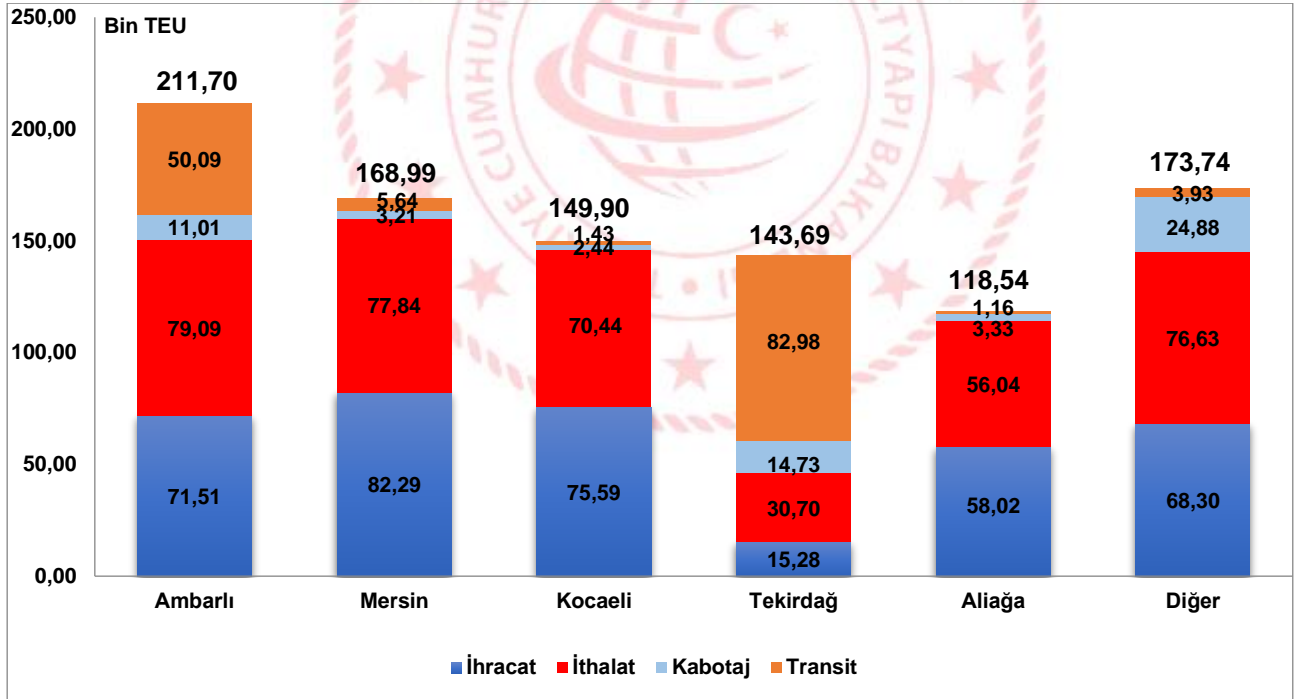
2022 yılı Kasım ayında kabotajda elleçlenen konteyner miktarı bir önceki yılın aynı ayına göre %14,9 azalarak 59 bin 604 TEU oldu. Kasım ayında limanlarımızda elleçlenen transit konteyner miktarı da bir önceki yılın aynı ayına göre %34,0 azalarak 145 bin 216 TEU olarak gerçekleşti.

En fazla konteyner elleçleme Ambarlı Bölge Liman Başkanlığı idari sınırlarında gerçekleşti

2022 yılı Kasım ayında Ambarlı Bölge Liman Başkanlığı idari sınırlarında faaliyet gösteren liman tesislerinde toplam 211 bin 697 TEU konteyner elleçlemesi gerçekleşti. Bu liman tesislerinde elleçlenen konteynerlerin 150 bin 597 TEU'sunu (%71,1'ini) dış ticarete konu konteynerler, 50 bin 89 TEU'sunu (%23,7'sini) transit konteynerler ve 11 bin 11 TEU'sunu da (%5,2'sini) kabotajda taşınan konteynerler oluşturmaktadır. Ambarlı Bölge Liman Başkanlığı'nı 168 bin 985 TEU ile Mersin Bölge Liman Başkanlığı ve 149 bin 895 TEU ile Kocaeli Bölge Liman Başkanlığı takip etti.

2022 Kasım ayında 17 liman başkanlığının idari sınırlarında faaliyet gösteren liman tesislerinde konteyner elleçlemesi gerçekleşmiştir. En fazla konteyner elleçlemesi gerçekleşen ilk 5 liman başkanlığında toplam 792 bin 807 TEU konteyner elleçlenmiş olup limanlarımızda elleçlenen toplam konteynerlerin %82'sini oluşturmaktadır.

En Fazla Konteyner Elleçlemesi Yapılan İlk 5 Bölge Liman Başkanlığı, Kasım 2022

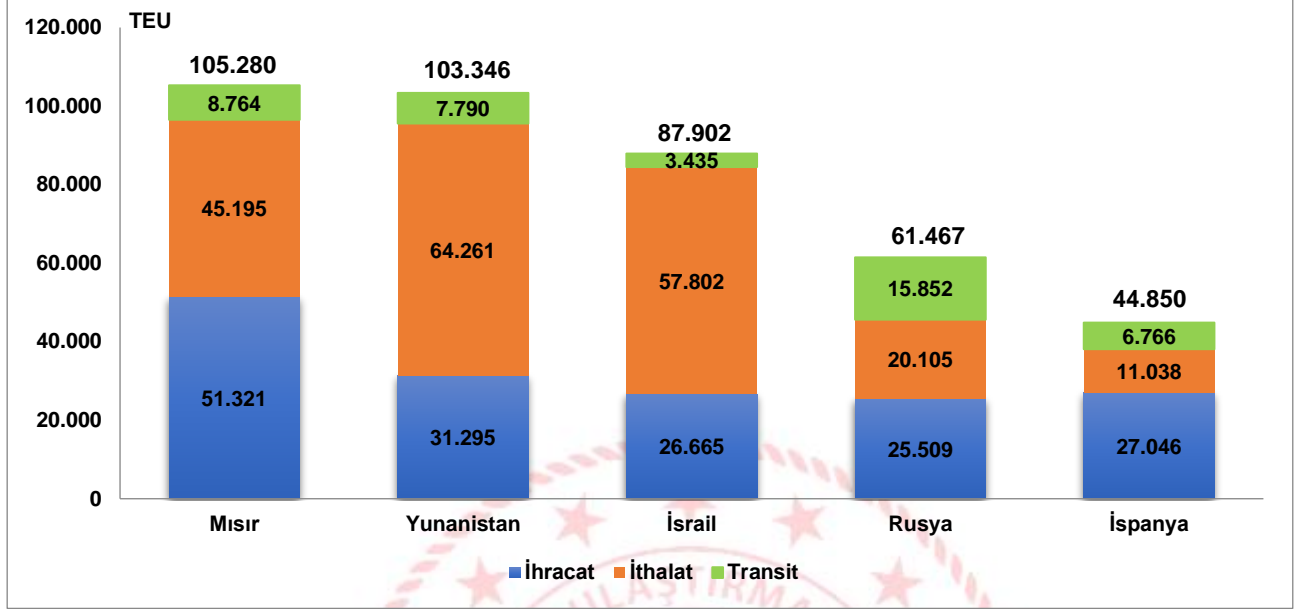


En fazla konteyner elleçlemesi Mısır ile yapılan taşımalarda gerçekleşti

Mısır, 2022 yılı Kasım ayında 105 bin 280 TEU ile en fazla konteyner elleçlemesi yapılan ülke oldu. Mısır'ı sırasıyla 103 bin 346 TEU ile Yunanistan ile yapılan taşımalar ve 87 bin 902 TEU ile İsrail ile yapılan taşımalar takip etti.

Denizcilik Genel Müdürlüğü

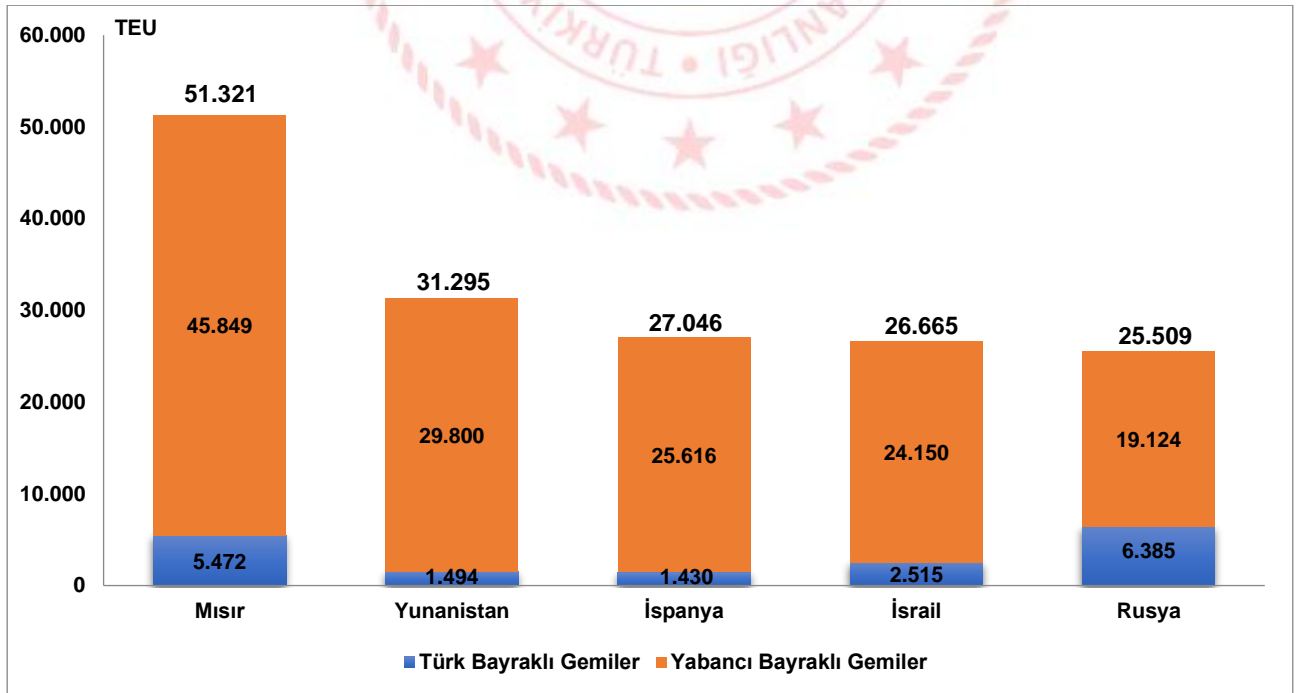
En Fazla Konteyner Elleçlemesi Yapılan İlk 5 Ülke, Kasım 2022



En fazla konteyner yüklemesini Mısır'a giden konteynerler oluşturdu

2022 yılı Kasım ayında limanlarımızda denizyolu ile yapılan en fazla ihracat amaçlı konteyner yüklemesini 51 bin 321 TEU ile Mısır'a giden konteynerler oluşturdu. Bu yüklerin %89,3'ü (45 bin 849 TEU'su) yabancı bayraklı gemilerle taşındı. Mısır'ı sırasıyla, 31 bin 295 TEU ile Yunanistan'a ve 27 bin 46 TEU ile İspanya'ya yapılan konteyner yüklemeleri takip etti.

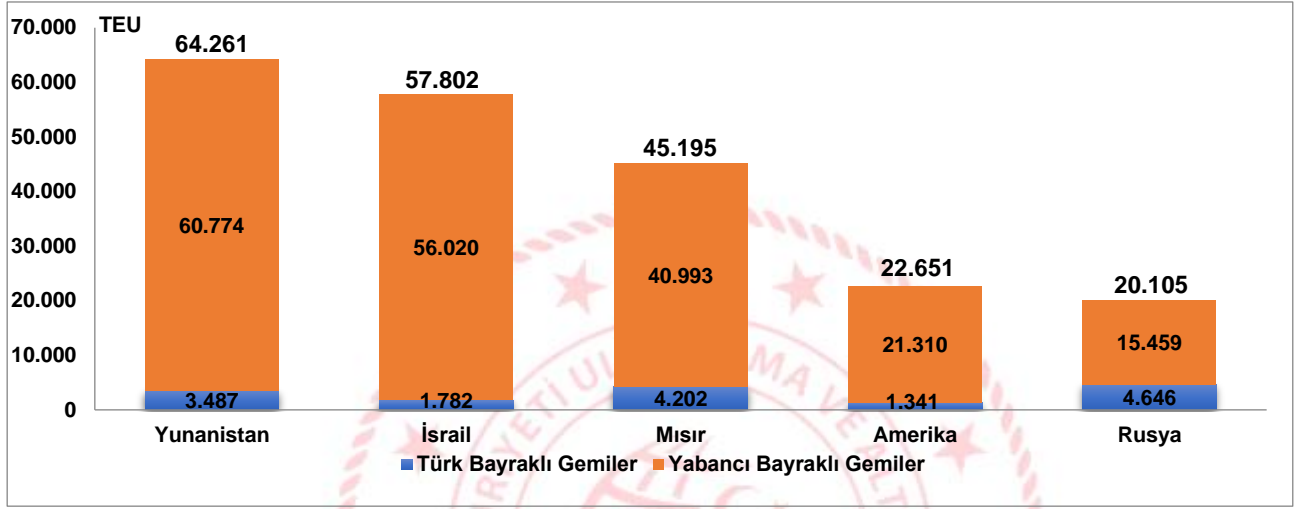
İhracatta Konteyner Elleçlemesi Yapılan İlk 5 Ülke, Kasım 2022



En fazla konteyner boşaltmasını Yunanistan'dan gelen konteynerler oluşturdu

2022 yılı Kasım ayında limanlarımızda denizyolu ile yapılan en fazla ithalat amaçlı konteyner boşaltmasını 64 bin 261 TEU ile Yunanistan'dan gelen konteynerler oluşturdu. Bu yüklerin %94,6'sı (60 bin 774 TEU'su) yabancı bayraklı gemilerle taşındı. Yunanistan'ı sırasıyla, 57 bin 802 TEU ile İsrail'den ve 45 bin 195 TEU ile Mısır'dan gelen konteyner taşımacılığı takip etti.

İthalatta Konteyner Elleçlemesi Yapılan İlk 5 Ülke, Kasım 2022



Dış ticarete taşınan konteynerlerin %10'u Türk bayraklı gemiler ile gerçekleşti

2022 yılı Kasım ayında limanlarımızda elleçlenen dış ticarete konu 761 bin 723 TEU konteynerin %10'u Türk bayraklı gemilerle taşındı. Kasım ayında Türk bayraklı gemilerde elleçlenen dış ticarete konu konteyner miktarı bir önceki yılın aynı ayına göre %1,0 azalışla 76 bin 188 TEU, yabancı bayraklı gemilerde elleçlenen dış ticarete konu konteyner miktarı ise bir önceki yılın aynı ayına göre %2,1 azalışla 685 bin 535 TEU oldu.

Geminin Bayrağına Göre Dış Ticaret, Kasım 2022

(TEU)

Aylar	Yıl	Türk Bayraklı		Yabancı Bayraklı		Toplam	
		Miktar	Değişim (%)	Miktar	Değişim (%)	Miktar	Değişim (%)
Kasım	2021	76.983	-1,0	700.520	-2,1	777.503	-2,0
	2022	76.188		685.535		761.723	
Ocak-Kasım	2021	822.766	4,0	7.789.957	0,7	8.612.723	1,0
	2022	855.544		7.844.676		8.700.219	

Boş konteyner elleçlemeleri %2 arttı

Konteyner cinslerine göre konteyner elleçleme rakamlarına baktığımızda, 2022 yılı Kasım ayında limanlarımızda elleçlenen boş konteyner miktarı bir önceki yılın aynı ayına göre %2 artarak 255 bin 236 TEU oldu. Kasım ayında limanlarımızda elleçlenen dolu konteyner miktarı ise bir önceki yılın aynı ayına göre %13 azalarak 711 bin 307 TEU olarak gerçekleşti. Kasım ayında limanlarımızda elleçlenen toplam 966 bin 543 TEU konteynerin %25,8'ini (249 bin 313 TEU) 20' lik konteynerler, %74'ünü (715 bin 594 TEU) 40'lik konteynerler ve %0,2'sini (bin 636 TEU) de 40' ten büyük konteynerler oluşturmaktadır.

Denizcilik Genel Müdürlüğü

Konteyner Cinslerine Göre Elleçleme, Kasım 2022

(TEU)

Ay	Konteyner Cinsleri	İhracat		İthalat		Kabotaj		Transit		Toplam Elleçleme							
		Yıl	Değişim (%)	Yıl	Değişim (%)	Yıl	Değişim (%)	Yıl	Değişim (%)	Yıl	Değişim (%)						
		2021	2022	2021	2022	2021	2022	2021	2022	2021	2022						
Kasım	20' Konteyner	89.892	85.895	-4,4	91.650	89.891	-1,9	34.065	29.821	-12,5	68.237	43.706	-35,9	283.844	249.313	-12,2	
	- Boş	5.174	6.277	21,3	47.171	51.404	9,0	10.322	9.987	-3,2	219	485	121,5	62.886	68.153	8,4	
	- Dolu	84.718	79.618	-6,0	44.479	38.487	-13,5	23.743	19.834	-16,5	68.018	43.221	-36,5	220.958	181.160	-18,0	
	40' Konteyner	285.964	284.452	-0,5	307.882	299.946	-2,6	35.954	29.718	-17,3	151.506	101.478	-33,0	781.306	715.594	-8,4	
	- Boş	25.574	28.718	12,3	147.802	148.968	0,8	8.382	8.000	-4,6	4.628	920	-80,1	186.386	186.606	0,1	
	- Dolu	260.390	255.734	-1,8	160.080	150.978	-5,7	27.572	21.718	-21,2	146.878	100.558	-31,5	594.920	528.988	-11,1	
	40' den Büyük Konteyner	1.472	637	-56,7	644	902	40,2	16	65	314,3	349	32	-91,0	2.480	1.636	-34,0	
	- Boş	722	38	-94,7	189	439	132,1	9	0	-100,0	0	0	-	920	477	-48,2	
	- Dolu	749	599	-20,1	455	464	2,0	7	65	866,7	349	32	-91,0	1.559	1.159	-25,7	
	Toplam	377.327	370.984	-1,7	400.176	390.739	-2,4	70.035	59.604	-14,9	220.092	145.216	-34,0	1.067.630	966.543	-9,5	
- Boş	31.470	35.033	11,3	195.162	200.811	2,9	18.713	17.987	-3,9	4.847	1.405	-71,0	250.192	255.236	2,0		
- Dolu	345.857	335.951	-2,9	205.014	189.929	-7,4	51.322	41.617	-18,9	215.245	143.811	-33,2	817.437	711.307	-13,0		
Dönem	Konteyner Cinsleri	İhracat		İthalat		Kabotaj		Transit		Toplam Elleçleme							
		Yıl	Değişim (%)	Yıl	Değişim (%)	Yıl	Değişim (%)	Yıl	Değişim (%)	Yıl	Değişim (%)						
		2021	2022	2021	2022	2021	2022	2021	2022	2021	2022						
		20' Konteyner	1.033.728	1.009.835	-2,3	1.069.386	1.075.935	0,6	369.400	355.515	-3,8	685.092	537.524	-21,5	3.157.606	2.978.809	-5,7
		- Boş	49.251	71.705	45,6	557.704	575.378	3,2	101.325	124.604	23,0	5.325	3.718	-30,2	713.605	775.405	8,7
		- Dolu	984.477	938.130	-4,7	511.682	500.557	-2,2	268.075	230.911	-13,9	679.767	533.806	-21,5	2.444.001	2.203.404	-9,8
		40' Konteyner	3.234.902	3.276.042	1,3	3.258.070	3.312.134	1,7	398.002	395.400	-0,7	1.444.048	1.334.682	-7,6	8.335.022	8.318.258	-0,2
		- Boş	333.458	435.382	30,6	1.505.208	1.503.222	-0,1	86.012	89.934	4,6	29.764	30.080	1,1	1.954.442	2.058.618	5,3
		- Dolu	2.901.444	2.840.660	-2,1	1.752.862	1.808.912	3,2	311.990	305.466	-2,1	1.414.284	1.304.602	-7,8	6.380.580	6.259.640	-1,9
		40' den Büyük Konteyner	9.437	13.052	38,3	7.200	13.221	83,6	511	360	-29,5	1.454	826	-43,2	18.601	27.459	47,6
- Boş	3.582	3.848	7,4	4.777	5.085	6,5	477	180	-62,3	47	32	-33,3	8.883	9.144	2,9		
- Dolu	5.855	9.205	57,2	2.423	8.136	235,7	34	180	433,3	1.406	794	-43,5	9.718	18.315	88,5		
Toplam	4.278.067	4.298.929	0,5	4.334.656	4.401.290	1,5	767.913	751.275	-2,2	2.130.594	1.873.032	-12,1	11.511.229	11.324.526	-1,6		
- Boş	386.291	510.935	32,3	2.067.689	2.083.685	0,8	187.814	214.718	14,3	35.136	33.830	-3,7	2.676.930	2.843.167	6,2		
- Dolu	3.891.776	3.787.995	-2,7	2.266.967	2.317.605	2,2	580.099	536.557	-7,5	2.095.457	1.839.202	-12,2	8.834.299	8.481.359	-4,0		

Kasım ayında 220 bin 911 adet ihrac amaçlı dolu konteynerin tartımı yapıldı

2022 yılı Kasım ayında İdarece yetkilendirilen tartı aleti operatörleri tarafından Doğrulanmış Brüt Ağırlık (DBA) Belgesi düzenlenerek gemilere yüklenen dolu konteyner sayısı bir önceki yılın aynı ayına göre %3,28 azalarak 220 bin 911 adet olarak gerçekleşmiştir.

Tartımı Yapılan İhracat Amaçlı Dolu Konteyner Sayısı, Ekim 2022

Aylar	Yıl	Tartımı Yapılan İhracat Amaçlı Konteyner Sayısı	
		Konteyner Adet	Değişim (%)
Ekim	2021	228.396	
	2022	220.911	-3,28
Ocak-Ekim	2021	2.358.256	
	2022	2.274.111	-3,57

Bu konu ile ilgili bir sonraki haber bülteninin yayımlanma tarihi 16 Ocak 2023'dir.

AÇIKLAMALAR

Çalışmanın kapsamını, Ulaştırma ve Altyapı Bakanlığı'na bağlı limanlarımızda yükleme ve boşaltma yapan Türk ve yabancı bandıralı gemilerce taşınan yükler oluşturmuştur. Konteyner istatistiklerine ait veriler, Liman Tek Pencere Sistemi (LTP) aracılığıyla elde edilmiştir.

TANIMLAR

Konteyner: Konteyner, uluslararası standartlara sahip taşımacılık sistemi içinde verimli, güvenli ve hasarsız bir şekilde malzeme taşınması için üretilmiş, yeniden kullanılabilir çelik kutu şeklinde yapılardır. Konteyner kapasitesi genellikle TEU adı verilen 20 feet konteyner adeti ile belirtilir.

Konteyner Elleçleme: Limanlarda deniz yoluyla yapılan her türlü konteyner yükleme ve boşaltma işlemlerini ifade eder.

Bölge Liman Başkanlığı: 618 sayılı Limanlar Kanunu, 4922 sayılı Denizde Can ve Mal Koruma Hakkında Kanun ile yürürlükte bulunan diğer ulusal mevzuat ve uluslararası sözleşme gerekleri ile ilgili hükümlerin idare adına taşradaki icra organıdır.

TEU (20 Ayak Eşdeğer Birimi (Twenty feet Equivalent Unit): 1 TEU 20 feet'lik konteyneri ifade etmektedir ve 34 metreküplük bir hacme sahiptir. TEU terimi İngilizce "Twenty-foot Equivalent Unit" kelimelerinin kısaltması olup, konteynerlenmiş yükler için bir endüstri standardı olarak kullanılmaktadır.

Yük İşlemi Tanımları

İthalat: Yabancı ülke limanlarından ülke limanlarımıza ithalat amaçlı yapılan boşaltma işlemini ifade eder. İthalat ülkesi yükün geldiği ülkeyi ifade eder fakat yükün ilk yüklendiği ülke veya yükün menşei ülkesi olduğunu ifade etmez.

İhracat: Türk limanlarından yabancı ülke limanına ihracat amaçlı yapılan yükleme işlemini ifade eder. İhracat ülkesi yükün yükün gideceği ülkeyi ifade eder fakat yükün son teslim ülkesi olduğunu ifade etmez.

Kabotaj: Türk karasularındaki limanlar arasında Türk bayraklı gemilerle yapılan deniz taşımacılığı faaliyetidir.

Transit Boşaltma: Yurtdışındaki bir ülke limanına gitmek üzere, yurtdışından gemi ile gelen yükün gemiden ülkemiz limanlarına boşaltılması işlemine transit boşaltma denir.


Transit Yükleme: Yurtdışından gemi, boru hattı, tır, demiryolu vs. ile gelen yükün yurtdışındaki bir ülke limanına gitmek üzere gemiye yüklenmesi işlemine transit yükleme denir.

YASAL UYARI

Ulaştırma ve Altyapı Bakanlığı, bu bültende yer alan bilgilerin doğruluğunu, değişmez ve eksiksiz olduğunu taahhüt etmemektedir. Bu bilgilerin yanlış ve eksik kullanımı veya yorumlanması durumunda Ulaştırma ve Altyapı Bakanlığı'na herhangi bir kusur ya da sorumluluk yüklenemez.

Ulaştırma ve Altyapı Bakanlığı, bültende yer alan bilgileri önceden bildirimde bulunmaksızın değiştirme veya yayımdan kaldırma hakkını saklı tutar.

Konteyner elleçleme istatistikleri için; <https://denizcilikistatistikleri.uab.gov.tr/konteyner-istatistikleri> adresini ziyaret ediniz.

 / @denizcilikgm