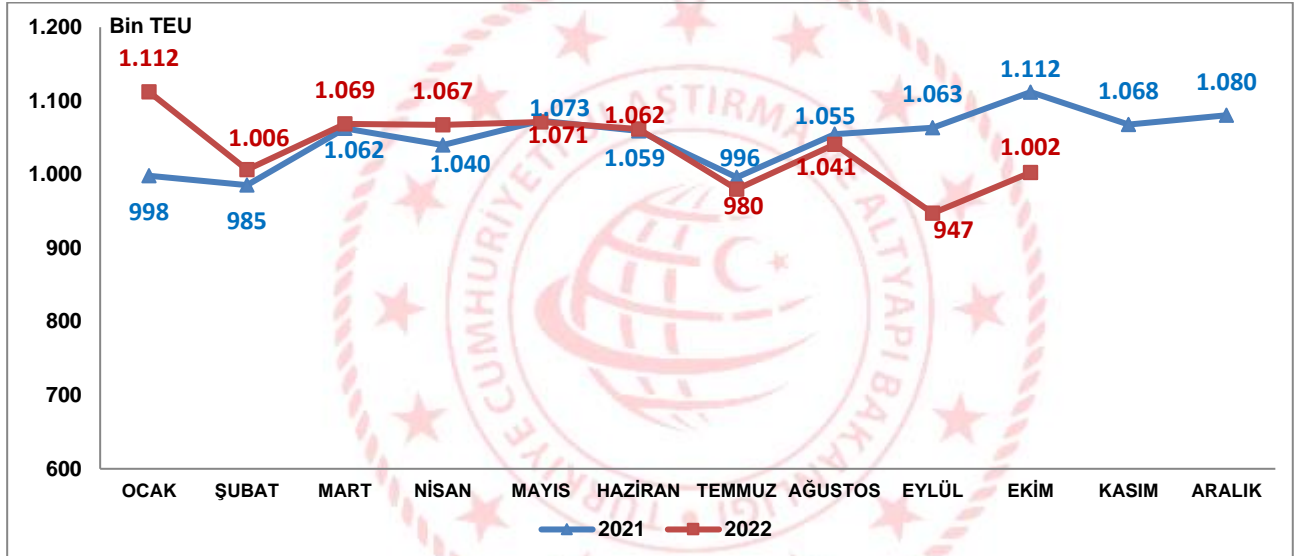


Konteyner İstatistikleri, Ekim 2022

Limanlarımızda 1 milyon 2 bin 395 TEU konteyner elleçlendi

2022 yılı Ekim ayında limanlarımızda elleçlenen konteyner miktarı bir önceki yılın aynı ayına göre %9,8 azalarak 1 milyon 2 bin 395 TEU olarak gerçekleşti. 2022 yılı Ocak-Ekim döneminde ise limanlarımızda elleçlenen konteyner miktarı bir önceki yılın aynı dönemine göre %0,8 azalarak 10 milyon 357 bin 752 TEU olarak gerçekleşti.

Limanlarımızda Gerçekleştirilen Konteyner Elleçleme, Ekim 2022



İhracat amaçlı konteyner yüklemeleri %0,2 arttı

Ekim ayında limanlarımızda elleçlenen dış ticarete konu konteyner miktarı bir önceki yılın aynı ayına göre %1,7 azalarak 796 bin 899 TEU oldu. Ekim ayında limanlarımızda gerçekleştirilen ihracat amaçlı konteyner yüklemeleri bir önceki yılın aynı ayına göre %0,2 artarak 403 bin 676 TEU, ithalat amaçlı konteyner boşaltmaları da bir önceki yılın aynı ayına göre %3,6 azalarak 393 bin 222 TEU olarak gerçekleşti.

Denizyolu ile Konteyner Dış Ticareti, Ekim 2022

(TEU)

Aylar	Yıl	İhracat		İthalat		Dış Ticaret	
		Miktar	Değişim (%)	Miktar	Değişim (%)	Miktar	Değişim (%)
Ekim	2021	402.877	0,2	407.716	-3,6	810.593	-1,7
	2022	403.676		393.222		796.899	
Ocak-Ekim	2021	3.900.739	0,7	3.934.481	1,9	7.835.220	1,3
	2022	3.927.946		4.010.426		7.938.371	

Kabotaj'da elleçlenen konteyner miktarı %9 azaldı

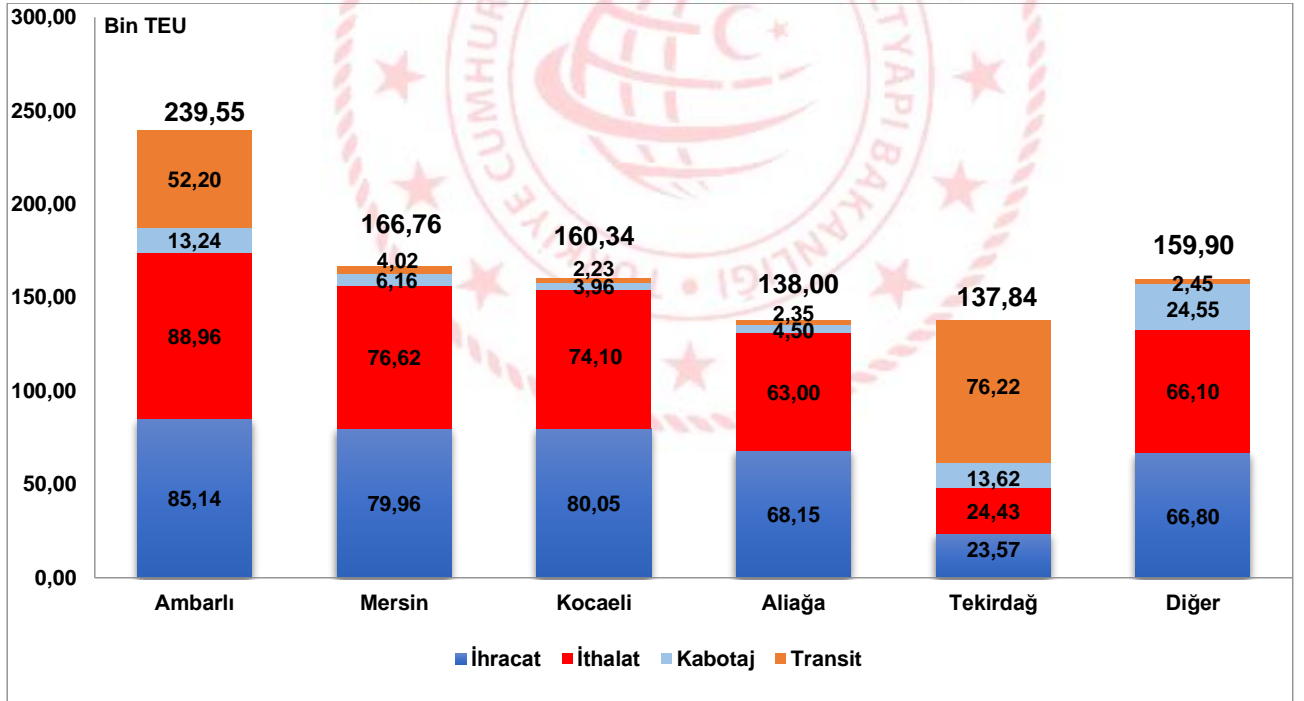
2022 yılı Ekim ayında kabotajda elleçlenen konteyner miktarı bir önceki yılın aynı ayına göre %9,0 azalarak 66 bin 9 TEU oldu. Ekim ayında limanlarımızda elleçlenen transit konteyner miktarı da bir önceki yılın aynı ayına göre %39,0 azalarak 139 bin 487 TEU olarak gerçekleşti.

En fazla konteyner elleçleme Ambarlı Bölge Liman Başkanlığı idari sınırlarında gerçekleşti

2022 yılı Ekim ayında Ambarlı Bölge Liman Başkanlığı idari sınırlarında faaliyet gösteren liman tesislerinde toplam 239 bin 547 TEU konteyner elleçlemesi gerçekleşti. Bu liman tesislerinde elleçlenen konteynerlerin 174 bin 107 TEU'sunu (%72,7'ini) dış ticarete konu konteynerler, 52 bin 203 TEU'sunu (%21,8'ini) transit konteynerler ve 13 bin 237 TEU'sunu da (%5,5'ini) kabotajda taşınan konteynerler oluşturmaktadır. Ambarlı Bölge Liman Başkanlığı 166 bin 760 TEU ile Mersin Bölge Liman Başkanlığı ve 160 bin 343 TEU ile Kocaeli Bölge Liman Başkanlığı takip etti.

2022 Ekim ayında 16 liman başkanlığının idari sınırlarında faaliyet gösteren liman tesislerinde konteyner elleçlemesi gerçekleşmiştir. En fazla konteyner elleçlemesi gerçekleşen ilk 5 liman başkanlığında toplam 842 bin 496 TEU konteyner elleçlenmiş olup limanlarımızda elleçlenen toplam konteynerlerin %84'ünü oluşturmaktadır.

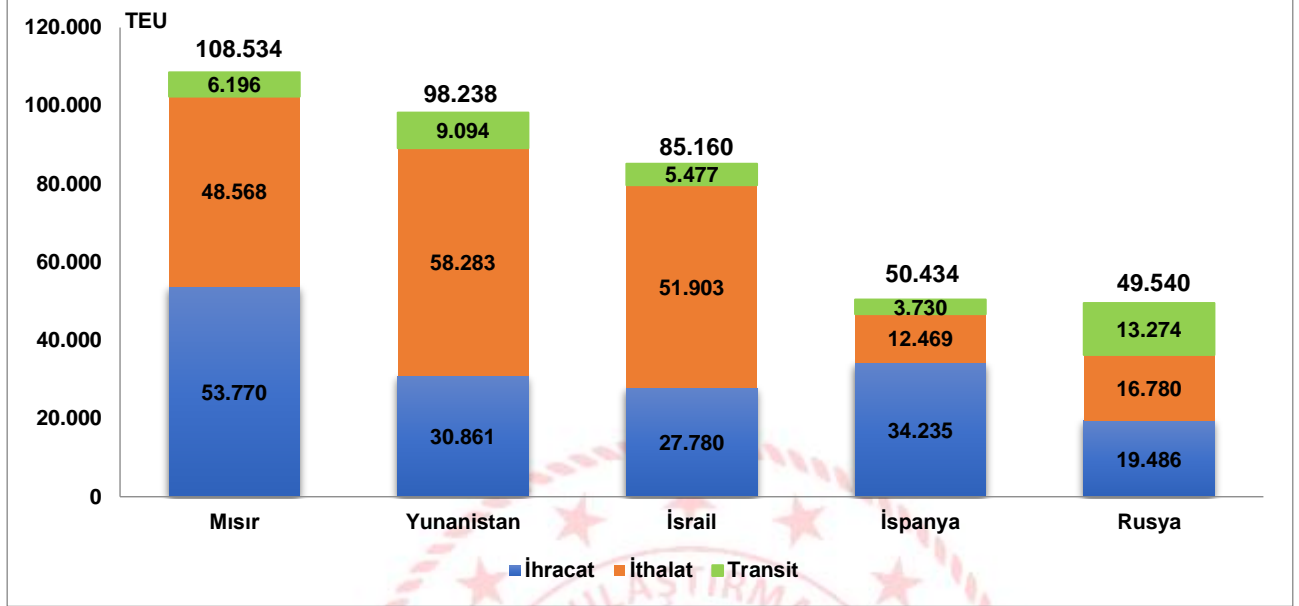
En Fazla Konteyner Elleçlemesi Yapılan İlk 5 Bölge Liman Başkanlığı, Ekim 2022



En fazla konteyner elleçlemesi Mısır ile yapılan taşımalarda gerçekleşti

Mısır, 2022 yılı Ekim ayında 108 bin 534 TEU ile en fazla konteyner elleçlemesi yapılan ülke oldu. Mısır'ı sırasıyla 98 bin 238 TEU ile Yunanistan ile yapılan taşımalar ve 85 bin 160 TEU ile İsrail ile yapılan taşımalar takip etti.

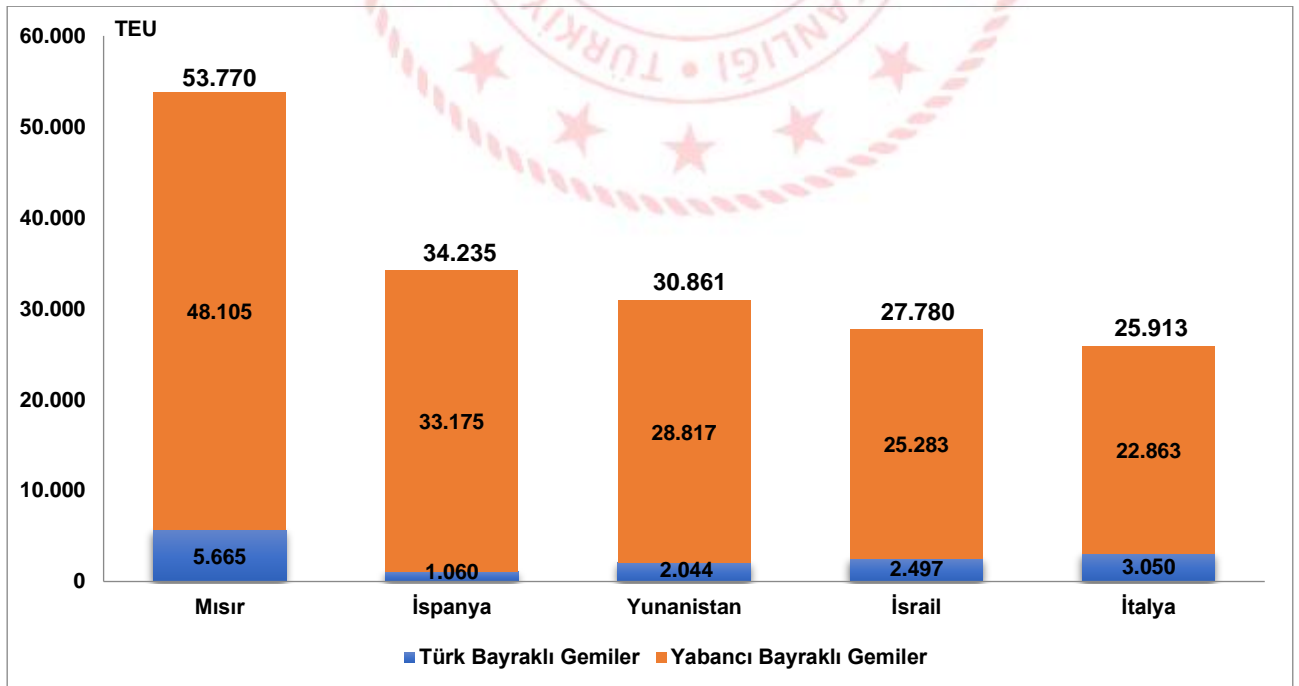
En Fazla Konteyner Elleçlemesi Yapılan İlk 5 Ülke, Ekim 2022



En fazla konteyner yüklemesini Mısır'a giden konteynerler oluşturdu

2022 yılı Ekim ayında limanlarımızda denizyolu ile yapılan en fazla ihracat amaçlı konteyner yüklemesini 53 bin 770 TEU ile Mısır'a giden konteynerler oluşturdu. Bu yüklerin %89,5'i (48 bin 105 TEU'su) yabancı bayraklı gemilerle taşındı. Mısır'ı sırasıyla, 34 bin 235 TEU ile İspanya'ya ve 30 bin 861 TEU ile Yunanistan'a yapılan konteyner yüklemeleri takip etti.

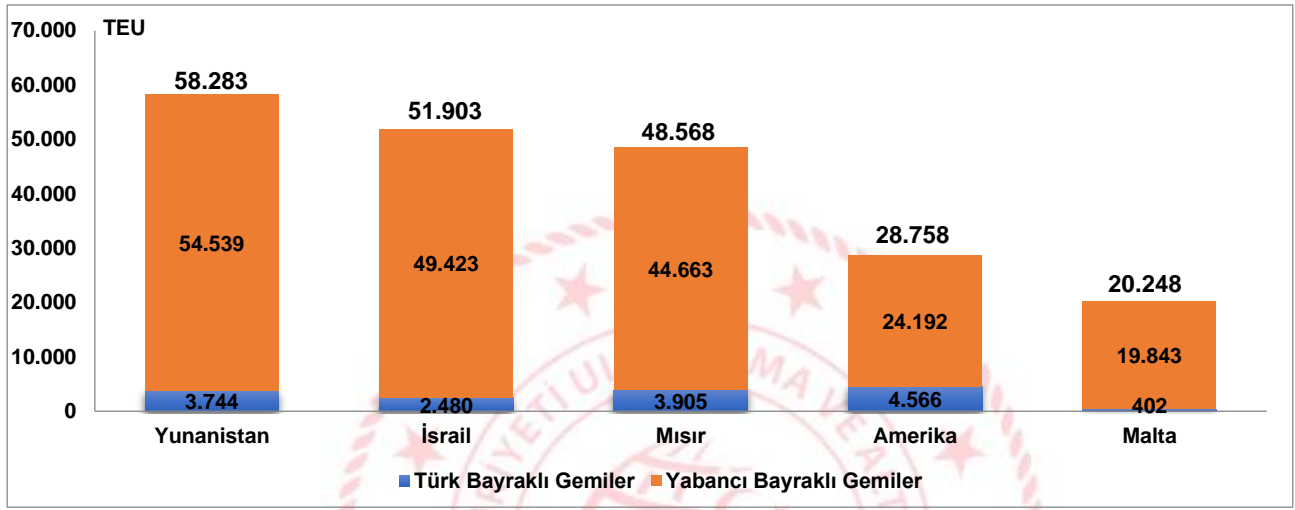
İhracatta Konteyner Elleçlemesi Yapılan İlk 5 Ülke, Ekim 2022



En fazla konteyner boşaltmasını Yunanistan'dan gelen konteynerler oluşturdu

2022 yılı Ekim ayında limanlarımızda denizyolu ile yapılan en fazla ithalat amaçlı konteyner boşaltmasını 58 bin 283 TEU ile Yunanistan'dan gelen konteynerler oluşturdu. Bu yüklerin %93,6'sı (58 bin 613 TEU'su) yabancı bayraklı gemilerle taşındı. Yunanistan'ı sırasıyla, 51 bin 903 TEU ile İsrail'den ve 48 bin 568 TEU ile Mısır'dan gelen konteyner taşımacılığı takip etti.

İthalatta Konteyner Elleçlemesi Yapılan İlk 5 Ülke, Ekim 2022



Dış ticarete taşınan konteynerlerin %10,4'ü Türk bayraklı gemiler ile gerçekleşti

2022 yılı Ekim ayında limanlarımızda elleçlenen dış ticarete konu 796 bin 899 TEU konteynerin %10,4'ü Türk bayraklı gemilerle taşındı. Ekim ayında Türk bayraklı gemilerde elleçlenen dış ticarete konu konteyner miktarı bir önceki yılın aynı ayına göre %3,5 artışla 83 bin 234 TEU, yabancı bayraklı gemilerde elleçlenen dış ticarete konu konteyner miktarı ise bir önceki yılın aynı ayına göre %2,3 azalışla 713 bin 665 TEU oldu.

Geminin Bayrağına Göre Dış Ticaret, Ekim 2022

(TEU)

Aylar	Yıl	Türk Bayraklı		Yabancı Bayraklı		Toplam	
		Miktar	Değişim (%)	Miktar	Değişim (%)	Miktar	Değişim (%)
Ekim	2021	80.411	3,5	730.181	-2,3	810.593	-1,7
	2022	83.234		713.665		796.899	
Ocak-Ekim	2021	745.783	4,5	7.089.437	1,0	7.835.220	1,3
	2022	779.355		7.159.016		7.938.371	

Boş konteyner elleçlemeleri %1,7 arttı

Konteyner cinslerine göre konteyner elleçleme rakamlarına baktığımızda, 2022 yılı Ekim ayında limanlarımızda elleçlenen boş konteyner miktarı bir önceki yılın aynı ayına göre %1,7 artarak 278 bin 119 TEU oldu. Ekim ayında limanlarımızda elleçlenen dolu konteyner miktarı ise bir önceki yılın aynı ayına göre %13,6 azalarak 724 bin 275 TEU olarak gerçekleşti. Ekim ayında limanlarımızda elleçlenen toplam 1 milyon 2 bin 395 TEU konteynerin %26,2'sini (262 bin 314 TEU) 20' lik konteynerler, %73,5'ini (736 bin 980 TEU) 40'lik konteynerler ve %0,3'ünü (2 bin 101 TEU) de 40' ten büyük konteynerler oluşturmaktadır.

Denizcilik Genel Müdürlüğü

Konteyner Cinslerine Göre Elleçleme, Ekim 2022

(TEU)

Ay	Konteyner Cinsleri	İhracat		İthalat			Kabotaj		Transit		Toplam Elleçleme					
		Yıl	Değişim (%)	Yıl	2022	Değişim (%)	Yıl	Değişim (%)	Yıl	Değişim (%)	Yıl	2022	Değişim (%)			
		2021	2022	2021	2022	2021	2022	2021	2022	2021	2022	2021	2022			
Ekim	20' Konteyner	93.647	93.402	-0,3	97.566	96.925	-0,7	34.988	28.844	-17,6	63.043	43.143	-31,6	289.244	262.314	-9,3
	- Boş	3.659	7.413	102,6	54.680	58.121	6,3	9.821	9.940	1,2	226	828	266,4	68.386	76.302	11,6
	- Dolu	89.988	85.989	-4,4	42.886	38.804	-9,5	25.167	18.904	-24,9	62.817	42.315	-32,6	220.858	186.012	-15,8
	40' Konteyner	307.846	309.120	0,4	309.034	294.522	-4,7	37.560	37.010	-1,5	165.480	96.328	-41,8	819.920	736.980	-10,1
	- Boş	32.346	38.562	19,2	157.570	144.846	-8,1	9.984	14.104	41,3	4.614	2.386	-48,3	204.514	199.898	-2,3
	- Dolu	275.500	270.558	-1,8	151.464	149.676	-1,2	27.576	22.906	-16,9	160.866	93.942	-41,6	615.406	537.082	-12,7
	40' den Büyük Konteyner	1.384	1.154	-16,6	1.116	1.775	59,1	2	155	6800,0	164	16	-90,4	2.666	3.101	16,3
	- Boş	551	443	-19,6	97	1.350	1295,3	0	126	-	0	0	-	648	1.919	196,2
	- Dolu	833	711	-14,6	1.019	425	-58,3	2	29	1.200,0	164	16	-90,4	2.018	1.181	-41,5
	Toplam	402.877	403.676	0,2	407.716	393.222	-3,6	72.550	66.009	-9,0	228.687	139.487	-39,0	1.111.830	1.002.395	-9,8
- Boş	36.556	46.418	27,0	212.347	204.317	-3,8	19.805	24.170	22,0	4.840	3.214	-33,6	273.548	278.119	1,7	
- Dolu	366.321	357.258	-2,5	195.369	188.905	-3,3	52.745	41.839	-20,7	223.847	136.273	-39,1	838.282	724.275	-13,6	
Dönem	Konteyner Cinsleri	İhracat		İthalat			Kabotaj		Transit		Toplam Elleçleme					
		Yıl	Değişim (%)	Yıl	2022	Değişim (%)	Yıl	Değişim (%)	Yıl	Değişim (%)	Yıl	2022	Değişim (%)			
		2021	2022	2021	2022	2021	2022	2021	2022	2021	2022	2021	2022			
Ocak-Ekim	20' Konteyner	943.836	923.940	-2,1	977.736	986.019	0,8	335.335	325.694	-2,9	616.855	493.816	-19,9	2.873.762	2.729.469	-5,0
	- Boş	44.077	65.428	48,4	510.533	523.952	2,6	91.003	114.617	25,9	5.106	3.233	-36,7	650.719	707.230	8,7
	- Dolu	899.759	858.512	-4,6	467.203	462.067	-1,1	244.332	211.077	-13,6	611.749	490.583	-19,8	2.223.043	2.022.239	-9,0
	40' Konteyner	2.948.938	2.991.590	1,4	2.950.188	3.012.088	2,1	362.048	365.682	1,0	1.292.542	1.233.100	-4,6	7.553.716	7.602.460	0,6
	- Boş	307.884	406.664	32,1	1.357.406	1.354.184	-0,2	77.630	81.934	5,5	25.136	29.160	16,0	1.768.056	1.871.942	5,9
	- Dolu	2.641.054	2.584.926	-2,1	1.592.782	1.657.904	4,1	284.418	283.748	-0,2	1.267.406	1.203.940	-5,0	5.785.660	5.730.518	-1,0
	40' den Büyük Konteyner	7.965	12.416	55,9	6.557	12.319	87,9	495	295	-40,5	1.105	794	-28,1	16.121	25.823	60,2
	- Boş	2.860	3.809	33,2	4.588	4.646	1,3	468	180	-61,5	47	32	-33,3	7.963	8.667	8,8
	- Dolu	5.105	8.606	68,6	1.969	7.673	289,7	27	115	325,0	1.058	763	-27,9	8.159	17.156	110,3
	Toplam	3.900.739	3.927.946	0,7	3.934.481	4.010.426	1,9	697.878	691.671	-0,9	1.910.502	1.727.710	-9,6	10.443.599	10.357.752	-0,8
- Boş	354.821	475.901	34,1	1.872.527	1.882.782	0,5	169.101	196.731	16,3	30.289	32.425	7,0	2.426.738	2.587.839	6,6	
- Dolu	3.545.918	3.452.044	-2,6	2.061.954	2.127.644	3,2	528.777	494.940	-6,4	1.880.213	1.695.286	-9,8	8.016.862	7.769.913	-3,1	

Ekim ayında 207 bin 446 adet ihrac amaçlı dolu konteynerin tartımı yapıldı

2022 yılı Ekim ayında İdarece yetkilendirilen tartı aleti operatörleri tarafından Doğrulanmış Brüt Ağırlık (DBA) Belgesi düzenlenerek gemilere yüklenen dolu konteyner sayısı bir önceki yılın aynı ayına göre %2,18 azalarak 207 bin 446 adet olarak gerçekleşmiştir.

Tartımı Yapılan İhracat Amaçlı Dolu Konteyner Sayısı, Ekim 2022

Aylar	Yıl	Tartımı Yapılan İhracat Amaçlı Konteyner Sayısı	
		Konteyner Adet	Değişim (%)
Ekim	2021	212.060	
	2022	207.446	-2,18
Ocak-Ekim	2021	2.129.860	
	2022	2.053.200	-3,60

Bu konu ile ilgili bir sonraki haber bülteninin yayımlanma tarihi 12 Aralık 2022'dir.

AÇIKLAMALAR

Çalışmanın kapsamını, Ulaştırma ve Altyapı Bakanlığı'na bağlı limanlarımızda yükleme ve boşaltma yapan Türk ve yabancı bandıralı gemilerce taşınan yükler oluşturmuştur. Konteyner istatistiklerine ait veriler, Liman Tek Pencere Sistemi (LTP) aracılığıyla elde edilmiştir.

TANIMLAR

Konteyner: Konteyner, uluslararası standartlara sahip taşımacılık sistemi içinde verimli, güvenli ve hasarsız bir şekilde malzeme taşınması için üretilmiş, yeniden kullanılabilir çelik kutu şeklinde yapılardır. Konteyner kapasitesi genellikle TEU adı verilen 20 feet konteyner adeti ile belirtilir.

Konteyner Elleçleme: Limanlarda deniz yoluyla yapılan her türlü konteyner yükleme ve boşaltma işlemlerini ifade eder.

Bölge Liman Başkanlığı: 618 sayılı Limanlar Kanunu, 4922 sayılı Denizde Can ve Mal Koruma Hakkında Kanun ile yürürlükte bulunan diğer ulusal mevzuat ve uluslararası sözleşme gerekleri ile ilgili hükümlerin idare adına taşradaki icra organıdır.

TEU (20 Ayak Eşdeğer Birimi (Twenty feet Equivalent Unit): 1 TEU 20 feet'lik konteyneri ifade etmektedir ve 34 metreküplük bir hacme sahiptir. TEU terimi İngilizce "Twenty-foot Equivalent Unit" kelimelerinin kısaltması olup, konteynerlenmiş yükler için bir endüstri standardı olarak kullanılmaktadır.

Yük İşlemi Tanımları

İthalat: Yabancı ülke limanlarından ülke limanlarımıza ithalat amaçlı yapılan boşaltma işlemini ifade eder. İthalat ülkesi yükün geldiği ülkeyi ifade eder fakat yükün ilk yüklendiği ülke veya yükün menşei ülkesi olduğunu ifade etmez.

İhracat: Türk limanlarından yabancı ülke limanına ihracat amaçlı yapılan yükleme işlemini ifade eder. İhracat ülkesi yükün yükün gideceği ülkeyi ifade eder fakat yükün son teslim ülkesi olduğunu ifade etmez.

Kabotaj: Türk karasularındaki limanlar arasında Türk bayraklı gemilerle yapılan deniz taşımacılığı faaliyetidir.

Transit Boşaltma: Yurtdışındaki bir ülke limanına gitmek üzere, yurtdışından gemi ile gelen yükün gemiden ülkemiz limanlarına boşaltılması işlemine transit boşaltma denir.


Transit Yükleme: Yurtdışından gemi, boru hattı, tır, demiryolu vs. ile gelen yükün yurtdışındaki bir ülke limanına gitmek üzere gemiye yüklenmesi işlemine transit yükleme denir.

YASAL UYARI

Ulaştırma ve Altyapı Bakanlığı, bu bültende yer alan bilgilerin doğruluğunu, değişmez ve eksiksiz olduğunu taahhüt etmemektedir. Bu bilgilerin yanlış ve eksik kullanımı veya yorumlanması durumunda Ulaştırma ve Altyapı Bakanlığı'na herhangi bir kusur ya da sorumluluk yüklenemez.

Ulaştırma ve Altyapı Bakanlığı, bültende yer alan bilgileri önceden bildirimde bulunmaksızın değiştirme veya yayımdan kaldırma hakkını saklı tutar.

Konteyner elleçleme istatistikleri için; <https://denizcilikistatistikleri.uab.gov.tr/konteyner-istatistikleri> adresini ziyaret ediniz.

 / @denizcilikgm